

UNIMED DO ESTADO DE SANTA CATARINA
 FEDERAÇÃO ESTADUAL DAS COOPERATIVAS MÉDICAS
 CNPJ 76.690.884/000143 - Rua Otto Boehm, 478 - América - Joinville - SC
 NIRE (JCE) 4240001107-1 - Inscrição na ANS 355.691

Demonstrações Financeiras Encerradas em 31/12/2019
I. Balanço Patrimonial

| | Controladora | | Consolidado | |
|---|-----------------------|-----------------------|--------------------|--------------------|
| | 2019 | 2018 | 2019 | 2018 |
| ATIVO CIRCULANTE | 195.072.981,60 | 174.257.199,27 | 202.900.101 | 184.581.055 |
| Disponível (NE 5.1) | 66.717,90 | 504.378,15 | 88.651 | 555.827 |
| Realizável | 195.006.263,60 | 173.752.821,12 | 202.811.450 | 184.025.227 |
| Aplicações Financeiras (NE 5.2) | 116.649.087,89 | 106.266.136,01 | 122.334.428 | 114.605.187 |
| Aplicações Garantidoras de Provisões Técnicas | 56.495.606,29 | 54.269.671,61 | 56.495.606 | 54.269.672 |
| Aplicações Livres | 60.153.481,60 | 51.996.464,40 | 65.838.822 | 60.335.515 |
| Créditos de Operações com Planos de Assistência à Saúde (NE 5.3) | 48.320.416,53 | 31.466.444,90 | 48.320.417 | 31.466.445 |
| Contraprestação Pecuniária a Receber | 30.443.978,86 | 22.632.307,83 | 30.443.979 | 22.632.308 |
| Participação de Beneficiários em Eventos/Sinistros indenizáveis | 6.722.374,98 | 6.016.072,73 | 6.722.375 | 6.016.073 |
| Operadoras de Planos de Assistência à Saúde | 11.154.062,69 | 2.818.064,34 | 11.154.063 | 2.818.064 |
| Créditos de Operações Assist. à Saúde Não Relac.c/Planos (NE 5.3) | 4.628.214,60 | 5.301.445,00 | 5.243.676 | 6.274.055 |
| Créditos Tributários e Previdenciários (NE 5.4) | 11.171.162,34 | 9.072.525,42 | 12.381.207 | 9.910.729 |
| Bens e Títulos a Receber (NE 5.5) | 4.166.536,33 | 8.526.087,24 | 4.301.456 | 8.643.789 |
| Despesas Antecipadas (NE 5.5) | 188.919,20 | 68.673,81 | 348.340 | 73.515 |
| Conta Corrente Cooperados (NE 5.5) | 9.881.926,71 | 13.051.508,74 | 9.881.927 | 13.051.509 |
| ATIVO NÃO CIRCULANTE | 75.192.182,59 | 65.253.724,80 | 73.501.055 | 58.074.018 |
| Realizável a Longo Prazo | 24.733.580,90 | 15.857.319,08 | 27.207.786 | 18.203.719 |
| Aplicações Financeiras | 13.367.278,32 | 8.283.560,66 | 14.464.458 | 9.300.466 |
| Aplicações Garantidoras de Provisões Técnicas (NE 5.2) | 6.098.558,05 | 6.252.033,89 | 7.195.737 | 7.268.939 |
| Aplicações Financeira Livres (NE 5.2) | 7.268.720,27 | 2.031.526,77 | 7.268.720 | 2.031.527 |
| Créditos Tributários e Previdenciários (NE 5.4) | 1.056.882,92 | 1.056.882,92 | 2.433.909 | 2.386.378 |
| Depósitos Judiciais e Fiscais (NE 5.6) | 4.897.040,44 | 624.537,60 | 4.897.040 | 624.538 |
| Outros Créditos a Receber a Longo Prazo (NE 5.6) | 5.412.379,22 | 5.892.337,90 | 5.412.379 | 5.892.338 |
| Investimentos (NE 5.7) | 45.150.909,56 | 43.308.770,32 | 34.346.013 | 31.319.372 |
| Participações Societárias - Avaliadas pelo Método de Equiv. Patrimonial | 19.439.838,10 | 20.252.358,37 | 8.634.941 | 8.262.960 |
| Participações Societárias em Rede Assistencial | 10.782.247,13 | 11.989.398,10 | - | - |
| Participações em Outras Sociedades | 8.657.590,97 | 8.262.960,27 | 8.657.591 | 8.262.960 |
| Participações Societárias pelo Método de Custo | 5.370.854,35 | 4.526.771,00 | 5.370.854 | 4.526.771 |
| Outros investimentos | 20.340.217,11 | 18.529.641,00 | 20.340.217 | 18.529.641 |
| Imobilizado (NE 5.8) | 5.106.642,83 | 5.616.126,65 | 5.495.992 | 6.127.776 |
| Imóveis de Uso Próprio | 2.448.576,44 | 2.511.596,92 | 2.448.576 | 2.511.597 |
| Imóveis - Não Hospitalares | 2.448.576,44 | 2.511.596,92 | 2.448.576 | 2.511.597 |
| Imobilizado de Uso Próprio | 2.658.066,39 | 3.104.529,73 | 3.047.416 | 3.616.179 |
| Imobilizado - Não Hospitalares / Odontológicos | 2.658.066,39 | 3.104.529,73 | 3.047.416 | 3.616.179 |
| Intangível (NE 5.10) | 201.049,30 | 471.508,75 | 6.451.265 | 2.423.151 |
| TOTAL DO ATIVO | 270.265.164,09 | 239.510.924,07 | 276.401.157 | 242.655.073 |

As notas explicativas são parte integrante das Demonstrações Financeiras.

UNIMED DO ESTADO DE SANTA CATARINA
 FEDERAÇÃO ESTADUAL DAS COOPERATIVAS MÉDICAS
 CNPJ 76.590.884/000143 - Rua Otto Boehm, 478 - América - Joinville - SC
 NIRE (JCE) 4240001107-1 - Inscrição na ANS 355.691


Demonstrações Financeiras Encerradas em 31/12/2019


I. Balanço Patrimonial


| | Controladora | | Consolidado | |
|---|-----------------------|-----------------------|--------------------|--------------------|
| | 2019 | 2.018,00 | 2019 | 2018 |
| PASSIVO CIRCULANTE | 93.939.653,96 | 86.910.190,37 | 97.702.241 | 87.417.711 |
| Provisões Técnicas de Operações de Assistência à Saúde | 57.818.505,15 | 53.574.285,34 | 57.818.505 | 53.574.285 |
| Provisões de Prêmios / Contraprestações | 4.424.889,08 | 3.783.377,79 | 4.424.889 | 3.783.378 |
| Provisão de Contraprestações Não Ganhas (NE 5.11 - C1) | 4.424.889,08 | 3.783.377,79 | 4.424.889 | 3.783.378 |
| Provisão para Remissão (NE 5.11 - C1) | 4.862.665,05 | 4.730.918,96 | 4.862.665 | 4.730.919 |
| Provisão de Eventos a Liquidar para SUS (NE 5.12 - C2) | 5.105.909,33 | 6.102.363,50 | 5.105.909 | 6.102.364 |
| Provisão de Eventos a Liquidar para outros Prestadores de Serviços Assistenciais (NE 5.12 C2) | 22.260.145,49 | 18.291.464,63 | 22.260.145 | 18.291.465 |
| Provisão de Eventos Ocorridos e Não Avisados (PEONA) (NE 5.11 C3) | 21.164.896,20 | 20.666.160,46 | 21.164.896 | 20.666.160 |
| Débitos de Operações de Assistência à Saúde (NE 5.12) | 12.667.020,91 | 8.050.503,56 | 12.667.021 | 8.050.504 |
| Receita Antecipada de Contraprestações | 796.444,61 | 689.854,24 | 796.445 | 689.854 |
| Operadoras de Plano de Assistência a Saúde | 11.870.576,30 | 8.160.649,32 | 11.870.576 | 8.160.649 |
| Débitos Operações Assist. Saúde Não Relac. c/Pl. Saúde da Operadora (NE 5.13) | 3.571.136,76 | 2.694.929,74 | 3.571.137 | 2.694.930 |
| Tributos e Encargos Sociais a Recolher (NE 5.14) | 2.147.737,55 | 2.044.444,94 | 2.851.688 | 2.724.472 |
| Débitos Diversos (NE 5.15) | 6.466.514,94 | 9.840.610,30 | 9.525.152 | 9.668.104 |
| Conta Corrente Cooperados (NE 5.16) | 11.268.738,65 | 9.905.416,49 | 11.268.739 | 9.905.416 |
| PASSIVO NÃO CIRCULANTE | 64.438.032,78 | 58.583.924,45 | 64.438.033 | 58.583.924 |
| Provisões Técnicas de Operações de Assistência à Saúde | 8.618.775,46 | 6.252.033,89 | 8.618.775 | 6.252.034 |
| Provisão para Remissão (NE 5.11 - C1) | 6.098.558,05 | 6.252.033,89 | 6.098.558 | 6.252.034 |
| Provisão de Eventos a Liquidar para o SUS (NE 5.17) | 2.520.217,41 | - | 2.520.217 | - |
| Provisões | 8.563.327,42 | 5.720.390,81 | 8.563.327 | 5.720.391 |
| Provisões para Ações Judiciais (NE 5.17 a) | 8.563.327,42 | 5.720.390,81 | 8.563.327 | 5.720.391 |
| Tributos e Encargos Sociais a recolher (NE 5.17 b) | 46.596.882,15 | 43.857.154,81 | 46.596.882 | 43.857.155 |
| Tributos e Encargos Sociais a recolher | 46.596.882,15 | 43.857.154,81 | 46.596.882 | 43.857.155 |
| Tributos e contribuições | 36.468.274,09 | 36.081.567,07 | 36.468.274 | 36.081.567 |
| Parcelamento de Tributos e Contribuições | 10.128.608,06 | 7.775.587,74 | 10.128.608 | 7.775.588 |
| Débitos Diversos (NE 5.17) | 659.047,75 | 754.344,94 | 659.048 | 754.345 |
| PATRIMÔNIO LÍQUIDO | 111.887.477,35 | 96.016.809,25 | 114.283.532 | 98.653.437 |
| Capital Social (NE 5.18 A) | 27.316.220,00 | 27.316.220,00 | 27.316.220 | 27.316.220 |
| Reservas (NE 5.18 B) | 70.367.076,78 | 60.900.628,98 | 70.367.077 | 60.900.629 |
| Reserva de Reavaliação | 1.043.657,61 | 1.054.020,71 | 1.043.658 | 1.054.021 |
| Reservas de Lucros/Sobras/Retenções Superávits | 69.323.419,17 | 59.846.608,27 | 69.323.419 | 59.846.608 |
| Sobras ou Perdas Acumuladas | 14.204.180,57 | 7.799.960,27 | 14.204.181 | 7.799.960 |
| Participação de não Controladores | - | - | 2.396.055 | 2.636.628 |
| TOTAL DO PASSIVO | 270.265.164,09 | 239.510.924,07 | 276.423.806 | 242.655.073 |

As notas explicativas são parte integrante das Demonstrações Financeiras.


 DR. ALBERTO GUGELMIN NETO
 Presidente
 CPF 774.008.449-20


 DR. SERGIO MALBURG FILHO
 Vice-Presidente
 CPF 519.125.979-34


 NILDA BRANDINA BELTRAME
 Contadora
 CRC/SC 035.298/O-8


 BALTAZAR LUIS CANELLO
 Atuarío
 MIBA 1277


UNIMED DO ESTADO DE SANTA CATARINA
 FEDERAÇÃO ESTADUAL DAS COOPERATIVAS MÉDICAS
 CNPJ 76.590.884/000143 - Rua Otto Boehm, 478 - América - Joinville - SC
 NIRE (JCE) 4240001107-1 - Inscrição na ANS 355.691


Demonstrações Financeiras Encerradas em 31/12/2019


II. Demonstração do Resultado


| | Controladora | | Consolidado | |
|--|----------------------|----------------------|-------------------|-------------------|
| | 2.019,00 | 2.018,00 | 2019 | 2018 |
| Contraprestações Efetivas de Operações de Assistência à Saúde | 362.332.867,73 | 422.877.107,62 | 361.942.223 | 422.018.101 |
| Receitas com Operações de Assistência à Saúde | 368.707.018,57 | 428.563.061,48 | 368.279.384 | 427.622.715 |
| Contraprestações Líquidas | 368.707.018,57 | 428.563.061,48 | 368.279.384 | 427.622.715 |
| (-) Tributos Diretos de Operações c/Planos de Assist. à Saúde | (6.374.150,84) | (5.685.953,86) | (6.337.160) | (5.604.614) |
| Eventos Indenizáveis Líquidos | (277.083.596,41) | (352.547.805,51) | (276.692.952) | (351.688.799) |
| Eventos Indenizáveis | (276.584.860,67) | (348.556.764,46) | (276.194.216) | (347.697.758) |
| Variação da Provisão de Eventos Ocorridos e Não Avisados | (498.735,74) | (3.991.041,05) | (498.736) | (3.991.041) |
| RESULTADO OPERAÇÕES COM PLANOS ASSIST. À SAÚDE | 85.249.271,32 | 70.329.302,11 | 85.249.271 | 70.329.302 |
| Outras Receitas Operacionais de Planos de Assist. a Saúde | 4.854.169,71 | 4.335.526,34 | 4.854.170 | 4.335.526 |
| Receita de Assist. à Saúde não Relacionadas com Plano de Saúde | 64.541.858,63 | 108.784.916,15 | 86.270.518 | 126.487.849 |
| Receitas com Operações de Assistência Médico-Hospitalar | 53.334.664,80 | 94.824.415,94 | 53.334.665 | 94.824.416 |
| Receita com Administração de Intercâmbio Eventual - Assit. Méd. Hospitalar | 2.665.309,37 | 5.775.072,42 | 2.665.309 | 5.775.072 |
| Outras Receitas Operacionais | 8.541.884,46 | 8.185.427,79 | 30.270.544 | 25.888.361 |
| (-) Tributos Diretos de Outras Atividades de Assistência à Saúde | (2.638.795,81) | (8.093.682,88) | (4.078.570) | (9.273.465) |
| Outras Despesas Oper. Com assistência à Saúde | (1.325.844,89) | (3.534.786,16) | (1.325.845) | (3.534.786) |
| Outras Despesas Oper. Com assistência à Saúde | (2.364.471,29) | (706.641,42) | (2.364.471) | (706.641) |
| Provisão para Perdas Sobre Créditos | 1.038.626,40 | (2.828.144,74) | 1.038.626 | (2.828.145) |
| Outras Despesas Oper. Assist. à Saúde Não Relac. com Planos | (92.619.409,49) | (126.151.654,23) | (110.439.685) | (140.217.164) |
| RESULTADO BRUTO | 58.061.249,47 | 45.669.621,33 | 60.529.859 | 48.127.263 |
| Despesas de Comercialização | (3.188.404,80) | (2.621.888,35) | (3.188.405) | (2.621.888) |
| Despesas Administrativas | (48.208.382,88) | (41.675.550,52) | (52.714.954) | (45.027.449) |
| Resultado Financeiro Líquido | 5.638.688,44 | 2.523.711,00 | 6.214.939 | 3.263.444 |
| Receitas Financeiras | 7.961.115,25 | 7.288.242,75 | 8.568.283 | 8.029.714 |
| Despesas Financeiras | (2.322.426,81) | (4.764.531,75) | (2.353.345) | (4.766.270) |
| Resultado Patrimonial | 6.173.536,00 | 8.886.859,81 | 7.635.247 | 9.041.384 |
| Receitas Patrimoniais | 7.581.280,29 | 10.433.707,33 | 9.046.004 | 10.598.026 |
| Despesas Patrimoniais | (1.407.744,29) | (1.546.847,52) | (1.410.757) | (1.556.643) |
| RESULTADO ANTES DOS IMPOSTOS E PARTICIPAÇÕES | 18.476.686,23 | 12.782.753,27 | 18.476.686 | 12.782.753 |
| Imposto de Renda | (1.870.515,71) | (557.691,86) | (1.870.516) | (557.692) |
| Contribuição Social | (735.502,42) | (238.470,68) | (735.502) | (238.471) |
| RESULTADO LÍQUIDO | 15.870.668,10 | 11.986.590,73 | 15.870.668 | 11.986.591 |

As notas explicativas são parte integrante das Demonstrações Financeiras.


 DR. ALBERTO GUGELMIN NETO
 Presidente
 CPF 774.008.449-20


 DR. SERGIO MALBURG FILHO
 Vice-Presidente
 CPF 519.125.979-34


 NILDA BRANDINA BELTRAME
 Contadora
 CRC/SC 035.298/O-8


 BALTAZAR LUIS CANELLO
 Atuário
 MIBA 1277


UNIMED DO ESTADO DE SANTA CATARINA
 FEDERAÇÃO ESTADUAL DAS COOPERATIVAS MÉDICAS
 CNPJ 76.590.884/000143 - Rua Otto Boehm, 478 - América - Joinville - SC
 NIRE (JCE) 4240001107-1 - Inscrição na ANS 355.691


Demonstrações Financeiras Encerradas em 31/12/2019

III. Demonstração de Sobras ou Perdas

| | 2019 | | | TOTALS |
|--|----------------------|--------------------------|---------------------|-------------------|
| | ATO COOPERATIVO | ATO COOPERATIVO AUXILIAR | ATO NÃO COOPERATIVO | |
| Contraprestações Efetivas de Operações de Assistência à Saúde | 161.706.760,19 | 137.635.812,47 | 62.990.295,06 | 362.332.868 |
| Contraprestações Líquidas | 165.026.362,34 | 139.860.262,36 | 63.820.393,88 | 368.707.019 |
| (-) Tributos Diretos de Operações c/Planos de Assist. à Saúde | (3.319.602,14) | (2.224.449,88) | (830.098,81) | (6.374.151) |
| Eventos/Sinistros Indenizáveis Líquidos | (98.918.200,78) | (121.278.984,36) | (56.886.411,27) | (277.083.596) |
| Eventos/Sinistros Conhecidos ou Avisados | (98.658.463,56) | (121.104.935,66) | (56.821.461,45) | (276.584.861) |
| Variação da Provisão de Eventos/Sinistros Ocorridos e Não Avisados | (259.737,22) | (174.048,70) | (64.949,82) | (498.736) |
| RESULTADO OPERAÇÕES COM PLANOS ASSIST. À SAÚDE | 62.788.559,41 | 16.356.828,11 | 6.103.883,79 | 85.249.271 |
| Outras Receitas Operacionais de Planos de Assist. a Saúde | 2.490.003,58 | 1.688.539,76 | 695.626,37 | 4.854.170 |
| Outras Receitas Oper. Asssit. à Saúde Não Relac. com Planos | 47.047.897,95 | 11.142.618,60 | 6.351.342,08 | 64.541.859 |
| (-) Tributos Diretos de Outras Atividades de Assistência à Saúde | (1.729.636,86) | (662.613,78) | (246.545,17) | (2.638.796) |
| Outras Despesas Oper. Com assistência à Saúde | (984.221,22) | (224.072,37) | (117.551,30) | (1.325.845) |
| Outras Despesas Oper. Asssit. à Saúde Não Relac. com Planos | (74.157.372,17) | (12.294.066,00) | (6.167.971,33) | (92.619.409) |
| RESULTADO BRUTO | 35.455.230,69 | 15.987.234,33 | 6.618.784,46 | 58.061.249 |
| Despesas de Comercialização | (1.723.046,62) | (1.059.216,69) | (406.141,49) | (3.188.405) |
| Despesas Administrativas | (26.052.303,98) | (16.015.257,43) | (6.140.821,48) | (48.208.383) |
| Resultado Financeiro Líquido | 3.305.311,83 | 1.505.648,46 | 827.728,15 | 5.638.688 |
| Receitas Financeiras | 4.302.268,24 | 2.644.753,93 | 1.014.093,08 | 7.961.115 |
| Despesas Financeiras | (996.956,41) | (1.139.105,48) | (186.364,93) | (2.322.427) |
| Resultado Patrimonial | 5.906.717,01 | 131.688,14 | 135.130,85 | 6.173.536 |
| Receitas Patrimoniais | 5.943.480,26 | 154.287,78 | 1.483.512,24 | 7.581.280 |
| Despesas Patrimoniais | (36.763,25) | (22.599,65) | (1.348.381,39) | (1.407.744) |
| RESULTADO ANTES DOS IMPOSTOS E PARTICIPAÇÕES | 16.891.908,93 | 550.096,80 | 1.034.680,49 | 18.476.686 |
| Imposto de Renda | (591.432,80) | (443.986,20) | (835.096,39) | (1.870.515) |
| Contribuição Social | (247.632,53) | (169.346,09) | (318.524,11) | (735.503) |
| RESULTADO LÍQUIDO | 16.052.843,60 | (63.235,49) | (118.940,00) | 15.870.668 |
| (+-) RESULTADOS ABRANGENTES | 657.957,08 | 404.469,10 | 155.087,89 | 1.217.514 |
| (+) Realização Reserva Reavaliação (NE 5.18 B) | 5.600,33 | 3.442,71 | 1.320,06 | 10.363 |
| (+) Realização de Fundo de Resultado de Equivalência Patrimonial | 652.356,75 | 401.026,39 | 153.767,83 | 1.207.151 |
| SALDO DOS ATOS | 16.710.800,68 | 341.233,61 | 36.147,89 | 17.088.182 |
| Absorção das Perdas do ACA pelo Ato Coop. Principal | | | | - |
| SALDO A DESTINAR | 16.710.800,68 | 341.233,61 | 36.147,89 | 17.088.182 |
| (-) Reserva Legal - 10% | (1.671.080,07) | | | (1.671.080) |
| (-) FATES - 5% | (835.540,03) | | | (835.540) |
| (-) FATES Ato Não Cooperativo (NE 5.16, letra "B"/c) | - | (341.233,61) | (36.148) | (377.381) |
| SOBRAS OU PERDAS A DISPOSIÇÃO DA AGO | 14.204.181 | - | - | 14.204.181 |

As notas explicativas são parte integrante das Demonstrações Financeiras.


 DR. ALBERTO GUGELMIN NETO
 Presidente
 CPF 774.008.449-20


 DR. SERGIO MALBURG FILHO
 Vice-Presidente
 CPF 519.125.979-34


 NILDA BRANDINA BELTRAME
 Contadora
 CRC/SC 035.298/O-8


 BALTAZAR LUIS CANELLO
 Atuário
 MIBA 1277

UNIMED DO ESTADO DE SANTA CATARINA
 FEDERAÇÃO ESTADUAL DAS COOPERATIVAS MÉDICAS
 CNPJ 76.590.884/000143 - Rua Otto Boehm, 478 - América - Joinville - SC
 NIRE (JCE) 4240001107-1 - Inscrição na ANS 355.691


Demonstrações Financeiras Encerradas em 31/12/2019

IV. Demonstração das Mutações do Patrimônio Líquido dos Exercícios Findos em 31 de dezembro de 2018 e 2019

| | Capital Social | Reservas de | Reservas de | Sobras ou Perdas | Total | Participação de Não |
|--|-------------------|-------------------|------------------|----------------------|----------------------|---------------------|
| SALDO FINAL EM 31/12/2017 | 27.316.220 | 48.913.884 | 1.066.456 | 7.875.727,16 | 85.177.266,92 | - |
| Deliberações da AGO | - | 6.728.678 | - | (7.875.727,16) | (1.147.048,74) | - |
| Aumento para Fomento de Defesa Institucional | - | 4.331.877 | - | (4.331.876,59) | - | - |
| Aumento para Fundo para Realização de Avaliação por Equivalência | - | 2.396.802 | - | (2.396.801,83) | - | - |
| Destinação ao Fundo FEA | - | - | - | (1.147.048,74) | (1.147.048,74) | - |
| Resultado Líquido do Exercício | - | - | - | 11.986.590,73 | 11.986.590,73 | - |
| Outros Resultados Abrangentes | - | - | (12.436) | 12.435,72 | - | - |
| Destinação do Resultado | - | 4.199.066 | - | (4.199.066,18) | - | - |
| Reserva Legal (10% s/Sobras Líquidas) | - | 917.642 | - | (917.642,39) | - | - |
| FATES (5% s/Sobras Líquidas) | - | 458.821 | - | (458.821,19) | - | - |
| FATES (Resultado Econômico) | - | 2.822.603 | - | (2.822.602,60) | - | - |
| SALDO FINAL EM 31/12/2018 | 27.316.220 | 59.846.608 | 1.054.021 | 7.799.960,27 | 96.016.808,91 | - |
| Deliberações da AGO | - | 7.799.960 | - | (7.799.960,27) | - | - |
| Aumento para Fomento de Defesa Institucional | - | 7.799.960 | - | (7.799.960,27) | - | - |
| Resultado Líquido do Exercício | - | - | - | 15.870.668,10 | 15.870.668,10 | - |
| Outros Resultados Abrangentes | - | - | (10.363) | 1.217.514,07 | - | - |
| Destinação do Resultado | - | (1.207.151) | - | (2.884.001,60) | - | - |
| Reserva Legal (10% s/Sobras Líquidas) | - | 2.884.002 | - | (2.884.001,60) | - | - |
| FATES (5% s/Sobras Líquidas) | - | 1.671.080 | - | (1.671.080,07) | - | - |
| FATES (Resultado Atos Não Cooperativos) | - | 835.540 | - | (835.540,03) | - | - |
| FATES (Resultado Atos Não Cooperativos) | - | 377.381 | - | (377.381,50) | - | - |
| SALDO FINAL EM 31/12/2019 | 27.316.220 | 69.323.419 | 1.043.658 | 14.204.180,57 | 111.887.477 | - |

As notas explicativas são parte integrante das Demonstrações Financeiras.


 DR. ALBERTO GUGELMIN NETO
 Presidente
 CPF 774.008.449-20


 DR. SERGIO MALBURG FILHO
 Vice-Presidente
 CPF 619.125.979-34


 NILDA BRANDINA BELTRAME
 Contadora
 CRC/SC 035.298/O-8



 BALTAZAR LUIS CANELLO
 Atendente
 MIBA 1277


UNIMED DO ESTADO DE SANTA CATARINA
 FEDERAÇÃO ESTADUAL DAS COOPERATIVAS MÉDICAS
 CNPJ 76.590.884/000143 - Rua Otto Boehm, 478 - América - Joinville - SC
 NIRE (JCE) 4240001107-1 - Inscrição na ANS 355.691


Demonstrações Financeiras Encerradas em 31/12/2019


V. DEMONSTRAÇÃO DOS FLUXOS DE CAIXA - DFC

| Método Direto | | |
|--|--------------------|--------------------|
| | 2019 | 2018 |
| ATIVIDADES OPERACIONAIS | | |
| (+) Recebimentos de planos de saúde | 351.800.544 | 431.804.110 |
| (+) Resgate de aplicações financeiras | 872.044.869 | 741.240.244 |
| (+) Recebimento de juros de aplicações financeiras | 6.041.009 | 5.608.057 |
| (+) Outros recebimentos operacionais | 68.383.335 | 106.840.047 |
| (-) Pagamento a fornecedores/prestadores de serviço de saúde | (350.225.467) | (456.943.329) |
| (-) Pagamento de comissões | (3.188.405) | (2.621.888) |
| (-) Pagamento de pessoal | (13.335.754) | (11.875.839) |
| (-) Pagamento de pró-labore | (2.748.036) | (2.673.993) |
| (-) Pagamento de serviços de terceiros | (8.533.274) | (7.058.723) |
| (-) Pagamento de tributos | (13.935.144) | (8.632.531) |
| (-) Pagamento de contingências (cíveis/trabalhistas/tributárias) | (717.613) | (2.613.686) |
| (-) Pagamento de aluguel | (72.602) | (126.764) |
| (-) Pagamento de promoção/publicidade | (582.280) | (376.233) |
| (-) Aplicações financeiras | (882.274.345) | (772.187.615) |
| (-) Outros pagamentos operacionais | (26.729.153) | (21.771.941) |
| CAIXA LÍQUIDO DAS ATIVIDADES OPERACIONAIS | (4.072.316) | (1.390.086) |
| ATIVIDADES DE INVESTIMENTO | | |
| (+) Recebimento de dividendos | 4.419.573 | 2.431.027 |
| (-) Pagamento de aquisição de ativo imobilizado – outros | (784.917) | (1.106.321) |
| CAIXA LÍQUIDO DAS ATIVIDADES DE INVESTIMENTO | 3.634.656 | 1.324.707 |
| VARIAÇÃO LÍQUIDA DO CAIXA | (437.660) | (65.379) |
| CAIXA – Saldo Inicial | 1.402.521 | 569.757 |
| CAIXA - Saldo Final | 964.861 | 504.378 |


 DR. ALBERTO GUGELMIN NETO
 Presidente
 CPF 774.008.449-20


 DR. SERGIO MALBURG FILHO
 Vice-Presidente
 CPF 519.125.979-34



 NILDA BRANDINA BELTRAME
 Contadora
 CRC/SC 035.298/O-8



 BALTAZAR LUIS CANELLO
 Atuário
 MIBA 1277


UNIMED DO ESTADO DE SANTA CATARINA
 FEDERAÇÃO ESTADUAL DAS COOPERATIVAS MÉDICAS
 CNPJ 76.590.884/000143 - Rua Otto Boehm, 478 - América - Joinville - SC
 NIRE (JCE) 4240001107-1 - Inscrição na ANS 355.691
 Demonstrações Financeiras Encerradas em 31/12/2019

V. DEMONSTRAÇÃO DOS FLUXOS DE CAIXA - DFC

| DEMONSTRATIVO DA RECONCILIAÇÃO DO LUCRO LÍQUIDO COM O CAIXA LÍQUIDO OBTIDO DAS ATIVIDADES OPERACIONAIS | | |
|---|---------------------|--------------------|
| | 2019 | 2018 |
| Resultado Líquido | 15.870.668 | 12.548.600 |
| (+) Depreciações | 1.055.025 | 1.132.246 |
| (+) Amortizações | 270.459 | 293.989 |
| (+) Despesas patrimoniais | 1.407.744 | 1.546.848 |
| (-) Receitas patrimoniais | (7.581.280) | (10.433.707) |
| (=) Resultado Ajustado | 11.022.616 | 5.087.976 |
| Variações nas contas do Ativo e Passivo | (15.094.932) | (6.478.061) |
| Aplicações financeiras | (10.382.952) | (29.016.218) |
| Créditos de operações com planos de assistência a saúde | (16.906.475) | 3.241.048 |
| Créditos de operações de assistência à saúde | 590.721 | (478.966) |
| Créditos tributários e previdenciários e bens ífítuos a receber | (2.098.637) | (3.797.301) |
| Varição de bens e ífítulos a receber | 4.429.517 | 5.526.757 |
| Despesas antecipadas | 5.755 | 230.322 |
| Conta corrente com cooperados (ativo) | 3.169.582 | (11.567.480) |
| Realizável a longo prazo | (8.876.262) | 194.933 |
| Provisão para contraprestações não ganhas Planos PF | 1.459.179 | - |
| Provisão para contraprestações não ganhas Planos Coletivos | (817.668) | - |
| Provisão para remissão | 131.746 | 16.263 |
| Provisão para contraprestações não ganhas | (996.454) | 717.916 |
| Provisão de eventos a liquidar | (2.717.909) | 176.920 |
| Provisão de eventos ocorridos e não avisados | 498.736 | 4.876.264 |
| Provisão de eventos a liquidar | (9.216.275) | - |
| Débito de operações de assistência a saúde | 14.380.420 | 3.991.041 |
| Débito com operações de assistência a saúde | 2.163.597 | 4.014 |
| Tributos e encargos sociais a recolher | 103.293 | 523.560 |
| Débitos diversos | (3.392.530) | (511.923) |
| Conta corrente com cooperados (passivo) | 5.523.575 | 2.464.063 |
| Provisões técnicas de longo prazo | 2.366.742 | 9.988.554 |
| Provisões para ações judiciais | 2.842.937 | (100.373) |
| Tributos e encargos sociais a recolher de longo prazo | 2.739.727 | (1.657.786) |
| Débitos diversos de longo prazo | (95.297) | 9.970.615 |
| Ajuste variação dos fornecedores de imobilizado/intangível | - | (1.270.285) |
| Caixa Líquido das Atividades Operacionais | (4.072.316) | (1.390.086) |


 DR. ALBERTO GUGELMIN NETO
 Presidente
 CPF 774.008.449-20


 DR. SERGIO MALBURG FILHO
 Vice-Presidente
 CPF 519.125.979-34


 NILDA BRANDINA BELTRAME
 Contadora
 CRC/SC 035.298/O-8


 BALTAZAR LUIS CANELLO
 Atuarío
 MIBA 1277