



**Unimed** 

Oeste do Paraná

**Relatório de Gestão e  
Sustentabilidade**

20**19**

## SUMÁRIO

### SOBRE ESTE RELATÓRIO

### QUADRO SOCIAL

### UNIMED OESTE DO PARANÁ

### GOVERNANÇA E ECONOMIA

### PROJETOS SOCIAIS

### RELATÓRIOS FINANCEIROS

# Sumário

<b>2</b>	<b>Sumário</b>	32	Planejamento Estratégico
<b>4</b>	<b>Palavra do Presidente</b>	32	Norteadores
<b>5</b>	<b>Sobre este Relatório</b>	33	Manifesto da Marca
<b>6</b>	<b>Quadro Social</b>	34	Nosso Organograma
6	Conselho de Administração	35	Informações Sobre Nossos Colaboradores
8	Conselho Técnico	37	Evolução das Receitas / Despesas Assistenciais
9	Conselho Fiscal	38	Índice de Despesas com Eventos Assistenciais
10	Cooperados	39	Índice de Repasse / Distribuição de Renda
<b>12</b>	<b>Unimed Oeste do Paraná</b>	40	Evolução da Renda e Capital Social do Cooperado
12	Nosso perfil	40	Evolução do CH
13	Relatório da Administração	41	Investimentos e Gastos com Cooperados
19	Sistema Unimed	42	Evolução da Sinistralidade
20	Conheça os planos de saúde	43	Índice de Liquidez Geral e Liquidez Corrente
24	Nossa área de atuação	44	Endividamento e Despesa Administrativa Evolutiva
25	Evolução da Carteira de Beneficiários	45	Resultado Líquido
26	Eventos com Beneficiários em Nossa Área de Ação	46	Sobras ou Perdas
27	Laboratório Unimed	47	SOMOSCOOP
29	Clínica de Atenção Personalizada à Saúde		
31	Clínica Multiprofissional		
<b>32</b>	<b>Governança e Economia</b>		

## SUMÁRIO

**SOBRE ESTE RELATÓRIO**

**QUADRO SOCIAL**

**UNIMED OESTE DO PARANÁ**

**GOVERNANÇA E ECONOMIA**

**PROJETOS SOCIAIS**

**RELATÓRIOS FINANCEIROS**

48 Os Ramos de Atividades das Cooperativas

### **49 Projetos Sociais**

49 Objetivos do Desenvolvimento Sustentável-ODS

51 Selo Prata em Governança e Sustentabilidade

52 Projeto Literário e de Desenho

54 Programa de Sustentabilidade

57 Projeto Ação Jovem Cidadão

59 Projeto Karatê

61 Projeto Exército do Amor

62 Projeto Clube Futsal Medianeira – INCODEF

63 Projeto Meninos de Ouro

64 Doação de Ovos de Páscoa

65 Projeto Lar dos Idosos

65 Projeto Dia das Crianças

### **66 Relatórios Financeiros**

## SUMÁRIO

### SOBRE ESTE RELATÓRIO

### QUADRO SOCIAL

### UNIMED OESTE DO PARANÁ

### GOVERNANÇA E ECONOMIA

### PROJETOS SOCIAIS

### RELATÓRIOS FINANCEIROS



Prezados Cooperados,

Chegou o momento de prestações de contas e avaliação dos resultados da Cooperativa. Esse momento da Assembléia Geral Ordinária é o mais importante para uma Cooperativa, quando podemos e devemos exercer nossos direitos e obrigações como Cooperado.

O ano de 2019 foi muito difícil para todo sistema de Saúde Suplementar e não foi diferente nas Unimeds, em especial a Unimed Oeste do Paraná. A Sinistralidade elevada, com aumento dos custos assistenciais, implementação de novas tecnologias, que é uma constante na medicina, a necessidade de Ativos Garantidores e diversas provisões que a ANS nos exige, fez com que tivéssemos um ano muito complicado.

Isso refletiu diretamente na remuneração do médico cooperado. Tivemos que tomar algumas medidas mais significativas, para evitar complicações da Unimed frente à ANS, mantendo a melhor remuneração possível para o Cooperado.

Conseguimos terminar o ano de 2019 com parâmetros financeiros aceitáveis, através de várias medidas, de muito sacrifício a todos.

Começamos o ano de 2020 com muitas expectativas positivas, com trabalho constante, visando cada vez mais nos aproximar dos cooperados, levar trabalho e melhor remuneração a todos. No momento estamos passando pela Pandemia de Covid-19, que traz muitas dúvidas e incertezas, mas estamos adotando políticas para reduzir o impacto desta nova crise para todos nós.

Apesar de todas essas dificuldades, estamos confiantes e otimistas que 2020 teremos o reconhecimento do nosso trabalho, com remuneração justa e a Cooperativa crescendo em nossa região.

**Mauricio Garcia**  
Diretor Presidente

**SUMÁRIO**

**SOBRE ESTE RELATÓRIO**

**QUADRO SOCIAL**

**UNIMED OESTE DO PARANÁ**

**GOVERNANÇA E ECONOMIA**

**PROJETOS SOCIAIS**

**RELATÓRIOS FINANCEIROS**

# Sobre este Relatório

Anualmente a Unimed Oeste do Paraná confecciona este relatório para servir de subsídio às informações sobre o desempenho da cooperativa nas dimensões de governança, econômica e de sustentabilidade no período referente ao **ano de 2019**.

As informações contidas neste relatório referem-se ao desempenho da Unimed Oeste do Paraná e suas filiais, tais como a Clínica de Atenção Personalizada à Saúde e Laboratório Unimed.

A verificação e validação das Demonstrações Financeiras e Contábeis foi realizada pela empresa de auditoria independente CSS Auditores Associados.

Esta publicação atende aos compromissos assumidos como empresa signatária do Pacto Global (ONU).

Esta edição estará disponível para consulta e download através do site da operadora: **[www.unimedmedianeira.coop.br](http://www.unimedmedianeira.coop.br)**.

Sobre dúvidas, críticas e sugestões a este relatório, contate o departamento de Comunicação e Relacionamento da Unimed Oeste do Paraná:

Telefones: **(45) 3240-8200 | (45) 3240-8218**

E-mail: **[mkt@unimedmedianeira.coop.br](mailto:mkt@unimedmedianeira.coop.br)**



## Quadro Social

### Conselho de Administração

#### Diretoria Executiva



**Dr. Maurício Garcia**

*Diretor Presidente*



**Dr. Marco Aurélio Farinazzo**

*Diretor Superintendente*



**Dr. Rodrigo O. Gama França**

*Diretor Vice-presidente*

SUMÁRIO

SOBRE ESTE RELATÓRIO

QUADRO SOCIAL

UNIMED OESTE DO PARANÁ

GOVERNANÇA E ECONOMIA

PROJETOS SOCIAIS

RELATÓRIOS FINANCEIROS

## Vogais



**Dr. Moacir L. G. Felski**  
*Vogal - Conselho de Administração*



**Dr. Nilmo R. F. Ulguim**  
*Vogal - Conselho de Administração*



**Dr. Henrique B. Alves**  
*Vogal - Conselho de Administração*



**Dr. Emílio Driessen Junior**  
*Vogal - Conselho de Administração*



**Dr. Andre Luis Dutra da Silva**  
*Vogal - Conselho de Administração*



**Dr. José Augusto O. Monteiro**  
*Vogal - Conselho de Administração*

## Conselho Técnico



**Dr. Volni Luiz da Silva**  
*Conselho Técnico*



**Dr. Wil Oliveira da Costa**  
*Conselho Técnico*



**Dra. Andrea Leda Klos**  
*Conselho Técnico*



**Dr. Julio Cezar G. Kristochik**  
*Conselho Técnico*



**Dr. Fernando dos Santos Rossi**  
*Conselho Técnico*



**Dr. Dalvino Luiz Rechia**  
*Conselho Técnico*



SUMÁRIO

SOBRE ESTE RELATÓRIO

QUADRO SOCIAL

UNIMED OESTE DO PARANÁ

GOVERNANÇA E ECONOMIA

PROJETOS SOCIAIS

RELATÓRIOS FINANCEIROS

## Conselho Fiscal



**Dra. Patricia A. Munari**  
*Conselho Fiscal*



**Dr. Marcelo Yuji Cinagava**  
*Conselho Fiscal*



**Dr. Leotil José Zardo**  
*Conselho Fiscal*



**Dr. Andre Luis Leite Garcia**  
*Conselho Fiscal*



**Dra. Adriana Zanella Borba**  
*Conselho Fiscal*



**Dr. Oscar Rosetti Bernabe**  
*Conselho Fiscal*

**SUMÁRIO**

**SOBRE ESTE RELATÓRIO**

**QUADRO SOCIAL**

**UNIMED OESTE DO PARANÁ**

**GOVERNANÇA E ECONOMIA**

**PROJETOS SOCIAIS**

**RELATÓRIOS FINANCEIROS**

## Cooperados

### Ativos

Adilor Matte Junior  
Adriana Zanella Borba  
Afonso Luiz Lanner  
Agnaldo Cristiano Prezoto  
Alberto Henrique Barcellos  
Alcides Volpato  
Alex Shin Yamamoto  
Alexandre Sodre Backes  
Aline Zanette Dalla Costa  
Andre Luis Dutra da Silva  
Andre Luis Leite Garcia  
Andrea Leda Klos  
Angela Cristina Andrade Martins  
Antonio Adilson Leczko  
Antonio Claudio Soares de Mello  
Antonio Ricardo Andrade Souza  
Ariosto Cesar Bartz  
Armando Font Chou  
Avelino Alves Pereira Neto  
Bruno Francioli Celinski  
Bruno Granado Vallini  
Carlos Alberto Martins Araujo  
Carlos Arai  
Carlos Augusto Antonioli Lanner  
Carlos Daniel Bredow  
Carlos Edgar Bleil  
Carlos Lavrado  
Caroline Simonatto Locatelli Lanzarin  
Caroline Valverde Diniz Boechat  
Celso Prado  
Clovis Akira Arai  
Clovis Inacio Philippsen  
Cristiane Maria Binder Farinazzo  
Cristina Maria Escher Hunsche  
Cristina Misae Kawamura  
Dalton Espindola Volpato  
Dalvino Luiz Rechia  
Dana Liza Martinicorena de Souza  
Deivid Claudy Colombelli  
Deusimar Chaves dos Santos  
Emilio Driessen Junior  
Emily Nishimoto Braga  
Fabio Ricardo Ghellere  
Fernando dos Santos Rossi  
Fernando Ricardo Santin  
Fernando Stall Rechia  
Flavio Carmelo Sampaio Saraiva  
Flavio Carmelo Siqueira Saraiva  
Gabriel Bonometti Margraf  
Gilberto Costa Pereira Filho  
Giovanna Luisa Olivieri dos Santos  
Greice Beltrame Saraiva  
Guilherme Casagrande  
Guilherme Silva da Cunha  
Guilherme Werle Ribeiro  
Gustavo Junji Cinagava  
Helio Toshikazu Okamura  
Henrique Bertassoni Alves  
Icleia Braga Ferreira  
Jacilene de Souza Costa  
Jarbas Barbata  
Joao Celio Borba Martins  
Joao Marcos de Souza  
Jose Augusto de Oliveira Monteiro  
Jose Eneron da Silva Telles  
Jose Luiz Felix Franco  
Jose Roberto Leonel Ferreira  
Jose Silvestre Della Pasqua  
Juares Jose Bassani  
Juliano Chibiaqui Bissolotti

**SUMÁRIO**

**SOBRE ESTE RELATÓRIO**

**QUADRO SOCIAL**

**UNIMED OESTE DO PARANÁ**

**GOVERNANÇA E ECONOMIA**

**PROJETOS SOCIAIS**

**RELATÓRIOS FINANCEIROS**

Julio Cesar Marques Neme Junior  
Julio Cezar Gomes Kristochik  
Leotil Jose Zardo  
Lori Werle Ribeiro  
Lucas Davi de Souza  
Lucia Satomi Uratani Arai  
Luis Alberto Otero Valiente  
Luiz Claudio Casagrande  
Luiz Elias Bongioiolo  
Luiz Gustavo Deconto Neves  
Luiz Roberto Candido Fagundes  
Luiz Sergio da Silva Mello  
Luiz Sergio Freitas de Medeiros  
Marcelo Yuji Cinagava  
Marcio Andre Sartor  
Marcio Maciel Rodrigues  
Marco Aurelio Farinazzo  
Marcos Daniel Martinicorena de Souza  
Marcos Jose Strapasson  
Margarete Santos Nevoa  
Maria de Fatima Carvalho Aguiar  
Marilia Pereira Picanco  
Mario Cezar Rodrigues Juarez  
Mauricio Diegoli Moritz  
Mauricio Garcia  
Mauricio Jose da Silva  
Mery Helen Bleil  
Moacir Lauro Goncalves Felsky  
Moises Pedro Missio  
Nadia Lorena Gonzales Mendoza  
Nelio Jose Binder  
Nelson da Conceicao Mendes  
Nereu Hugo Pacheco Loures  
Nicolas Mizoguchi Guerra  
Nilmo Rosemir Ferreira Ulguim  
Nilson Cesar Binder  
Oscar Rosetti Bernabe

Patricia Angelica Munari  
Paulo Casimirov Banof  
Paulo Mauricio Vieira Fernandes  
Paulo Tranmotin Marques  
Pricila Catarine Paloschi  
Raphael Bezerra de Menezes Costa  
Raphael de Oliveira E Silva  
Reginaldo Alberto Cascales  
Reinaldo Alceu Gasparelo  
Renata Pereira Mueller  
Ricardo Vinicius de Campos  
Rodrigo Otavio Gama Franca  
Ronaldo Barros Do Espirito Santo  
Rudy Antonio Sbaraini Orejuela  
Sandra Irene Zanella Lage  
Sergio Pinto da Silva  
Sidinei Elzinga Rimoldi  
Silvio Takayoshi Sakai  
Soila Beatriz Vetromile Lemos Phil-  
ppsen  
Tathiana Hermida Fagundes  
Tereza Cristina Pinho Correa Barcellos  
Tomas Edson Andrade da Cunha  
Vanderlei Martinelo Junior  
Volni Luiz da Silva  
Walter Hugo Orellana Hurtado  
Walter Junior Bogo  
Wellington Carmelo Siqueira Saraiva  
Wil Oliveira da Costa

**Jubilados**

Acrata Souza Martins  
Angela Maria Moser  
Edmar Stieven  
Marta Meditsch Pinto  
Roberto Toshio Fujiwara  
Salvandi Sabião  
Tadao Yagushi

# Unimed Oeste do Paraná

## Nosso perfil

A Unimed Oeste do Paraná, Cooperativa de Trabalho Médico, foi fundada em 1º de julho de 1983 com a participação de 26 médicos. O objetivo de seus fundadores era de oferecer alternativas que mitigassem os problemas do atendimento à saúde na região. Sua fundação representou a concretização do ideal de implantar um sistema de saúde no qual o médico fosse remunerado dignamente e a população bem atendida.

Desde sua fundação a Cooperativa vem desenvolvendo trabalho sério, garantindo satisfação aos beneficiários, através da prestação de assistência médica, hospitalar e diagnóstica. Assim como as demais 344 Unimeds co-irmãs, que compõem o Sistema Nacional Unimed no Brasil.



Seu negócio é o de soluções em saúde, o que compreende a atenção personalizada à saúde. Comercializa planos de saúde familiares e empresariais, além de serviços complementares como laboratório de análises clínicas e clínica multiprofissional.

O mercado-alvo consiste na comercialização de planos de saúde individuais e empresariais, já o público-alvo são pessoas de 0 à 34 anos.

Índice de satisfação geral  
dos beneficiários em 2019

**82,2%**

## Relatório da Administração

- 20/02 – Modernização da sinalização externa do Laboratório Medianeira:



- 27/03 – Assembleia Geral Ordinária (AGO): contou com a presença de 55 cooperados. Foram apresentados os resultados referentes ao ano de 2018, bem como foi realizada eleição dos membros de Conselho Administrativo e técnico.



- 17/04 – Doação de Brindes de Páscoa – Projeto Social



- 30/04 – Palestra dra Nadia Saúde da Mulher – Sicredi: Nossa médica cooperativa Nadia Lorena Mendoza palestrou sobre Saúde Hormonal da Mulher, para 50 participantes do 'Programa de Formação de Lideranças Femininas'. Foi um momento de aprendizado e interação em que as mulheres puderam tirar dúvidas e reconhecer aspectos do cotidiano que interferem na melhor qualidade de saúde hormonal.



## SUMÁRIO

## SOBRE ESTE RELATÓRIO

## QUADRO SOCIAL

## UNIMED OESTE DO PARANÁ

## GOVERNANÇA E ECONOMIA

## PROJETOS SOCIAIS

## RELATÓRIOS FINANCEIROS

• 04/06 – Assembleia Geral Extraordinária (AGE) – Com participação de 16 cooperados, foram tratados os seguintes assuntos: Adequação do Estatuto Social, criação do Fundo de Contingência e Eleição de membro para substituir cadeira no Conselho de Administração.

• 11/06 – Palestra Dr Bley: “Mercado de Saúde Suplementar e os Impactos no Sistema Unimed”, na ocasião foram apresentados dados referentes ao cenário atual da Saúde Suplementar no Brasil, convidando os médicos cooperados a fortalecer o Sistema Unimed e evidenciando a importância do engajamento para o alcance de resultados ainda melhores.

• 06/07 – Dia de Cooperar: Projeto anual que envolve a parceria e participação de todas cooperativas do município para uma ação em conjunto. Neste ano arrecadou-se 3 toneladas de alimentos para que a Associação Anjos do Bem pudesse ajudar famílias que estão lutando contra o câncer.



• 17/08 – Curso de Reanimação Neonatal: Capacitação para realização dos procedimentos de reanimação ao nascimento em recém-nascidos pré-termos tardios, de termo e pós-termo.

• 09/09 – Treinamento PEP (Prontuário Eletrônico do Paciente): os médicos cooperados que aderiram o uso do Prontuário receberam treinamento para utilizar a ferramenta.



**SUMÁRIO**

**SOBRE ESTE RELATÓRIO**

**QUADRO SOCIAL**

**UNIMED OESTE DO PARANÁ**

**GOVERNANÇA E ECONOMIA**

**PROJETOS SOCIAIS**

**RELATÓRIOS FINANCEIROS**

- 25/09 - Iniciamos uma campanha para levar informações sobre o reajuste do plano de saúde para a população através de entrevistas em televisão, jornais e rádios.



- 27/09 - Jantar das secretárias: Palestra Show com Roberta Pasqualatto: palestra que trouxe dicas de moda e estilo para que as secretárias possam melhorar ainda mais sua comunicação visual.



**SUMÁRIO**

**SOBRE ESTE RELATÓRIO**

**QUADRO SOCIAL**


**UNIMED OESTE DO PARANÁ**

**GOVERNANÇA E ECONOMIA**

**PROJETOS SOCIAIS**

**RELATÓRIOS FINANCEIROS**

• 01/10 – Inauguração Posto de Coleta Medianeira: comemorando os 20 anos de fundação da Sede do Laboratório da Unimed em Medianeira, inaugura o novo Posto de Coleta.



• 18/10 – Cerimônia entrega Projeto Literário: Um dos projetos sociais mais importantes promovidos pela Unimed. Para conhecer mais [Clique Aqui](#).



• 26 e 27/10 – ACLS: O curso é uma imersão teórico-prático dirigida especialmente ao atendimento das emergências cardiológicas.

• 11/10 – Governança e Compliance: com presença de diretores, conselheiros, cooperados, gerência e supervisores da cooperativa, o curso foi ministrado pelo Professor Me. Danilo dos Santos Matos, visando o alinhamento estratégico.





**SUMÁRIO**

**SOBRE ESTE RELATÓRIO**

**QUADRO SOCIAL**

**UNIMED OESTE DO PARANÁ**

**GOVERNANÇA E ECONOMIA**

**PROJETOS SOCIAIS**

**RELATÓRIOS FINANCEIROS**

• 30/10 – Programa de Desenvolvimento de Governança Cooperativista (colaboradores): análise e quantificação das 90 perguntas utilizando a metodologia MEG (Modelo de Excelência de Governança);




• 16/11 – XVI Olimpíadas Unimed: A cada ano, as Olimpíadas acontecem em uma das cidades da Região 4 e os participantes representam suas Singulares em diversas modalidades, no ano de 2019 a Unimed Oeste do Paraná conquistou o 1º lugar em 6 modalidades e 4 modalidades em 2º lugar, alcançando assim excelente colocação.



• 09/12 – Entrega Programa Sustentabilidade: Outro projeto de extrema importância para a cooperativa. Com este projeto nós conseguimos alcançar um alto número de Objetivos de Desenvolvimento Sustentável ([clique aqui para conhecer](#)) e também colabora na comunidade visando a sustentabilidade, acompanhe mais do projeto [Aqui](#).



• 11/12 – Inauguração da Clínica Multiprofissional: é um espaço de atendimento exclusivo e personalizado, com a marca Unimed, que possibilita ao paciente o atendimento em um único lugar, com várias especialidades que não demandam de médicos, como: fisioterapia, nutrição, fonoaudiologia, terapia ocupacional e psicologia.



**SUMÁRIO**

**SOBRE ESTE RELATÓRIO**

**QUADRO SOCIAL**

**UNIMED OESTE DO PARANÁ**

**GOVERNANÇA E ECONOMIA**

**PROJETOS SOCIAIS**

**RELATÓRIOS FINANCEIROS**

• Ações de divulgação Comercial:

- 07 a 11/10/2019: Lar – Unidade de aves em Matelândia
- 14 a 17/10/2019: Lar – Unidade de aves em Cascavel
- Setembro: Acima – Matelândia
- Setembro: Acime – Medianeira
- Setembro: Acismi – São Miguel do Iguaçu



• Campanha de indicação do colaborador, onde os colaboradores são incentivados a fazer a indicação do nosso plano de saúde para seus amigos e círculos de relacionamento. Após indicação, nossos vendedores efetuam a venda do plano. O objetivo é chegar a 100 vidas.



## Sistema Unimed

A Unimed Oeste do Paraná faz parte do Sistema Cooperativo Nacional, que atualmente é considerado o maior sistema cooperativo de trabalho médico do mundo e a maior rede de assistência médica do país.

## NÓS SOMOS

**344** Cooperativas  
**116 mil** médicos cooperados  
**17 milhões** de beneficiários  
**2.445** hospitais credenciados  
**119** hospitais próprios



**37%**

de participação no mercado nacional de planos de saúde

**104 mil**

empregos diretos

**22%**

proporção de médicos no Brasil

**Top of Mind**

Por 27 anos, o plano de saúde mais lembrado pelos brasileiros

**18 vezes**

consecutivas o plano de saúde em que os brasileiros mais confiam

## Conheça os planos de saúde

Os planos de saúde são uma opção para aqueles que desejam contratar serviços de saúde podendo ter melhor previsão de seus gastos com assistência médica.

Todas as operadoras médico-hospitalares e odontológicas em atividade no Brasil são reguladas pela Agência Nacional de Saúde Suplementar (ANS), que determina normas, regras, controla e fiscaliza as operadoras com o objetivo de garantir o melhor serviço. São aproximadamente 50 milhões de brasileiros atendidos.

É importante pesquisar bem antes de contratar seu plano. Diante de tantas opções no mercado, entender sobre o assunto fará com que você faça a escolha certa. É fundamental também conhecer como funcionam as coberturas contratuais, prazos de carência e direitos e deveres dos beneficiários.

Para quem já tem um plano de saúde, é importante conhecer os prazos para autorização de procedimentos, dicas de utilização do plano e os canais de atendimento de sua operadora.

**Saiba detalhes acessando: [planodesaudesemduvida.com.br](http://planodesaudesemduvida.com.br)**

Como a ANS faz o **reajuste** da precificação dos planos?

**Até 2018** – de acordo com a média dos reajustes praticados nos planos coletivos.

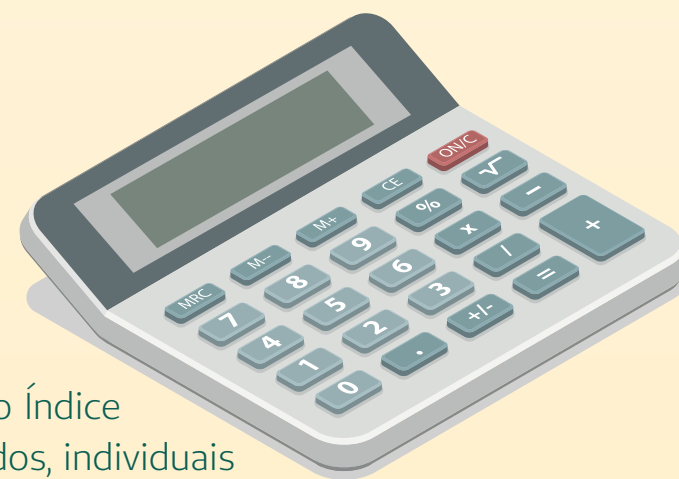
**A partir de maio de 2019** – o cálculo do Índice Máximo de Reajuste Anual dos planos privados, individuais ou familiares (regulamentados), conforme RN441 será resultado da seguinte ponderação:

$$IRPI = 80\% * IVDA + 20\% + IPCA EXP.$$

Índice máximo de reajuste dos planos individuais.

Índice de valor das despesas assistenciais dos planos individuais médico-hospitalares.

Índice de preços ao consumidor amplo expurgado do subgrupo 62 – serviços de saúde.



SUMÁRIO

SOBRE ESTE RELATÓRIO

QUADRO SOCIAL

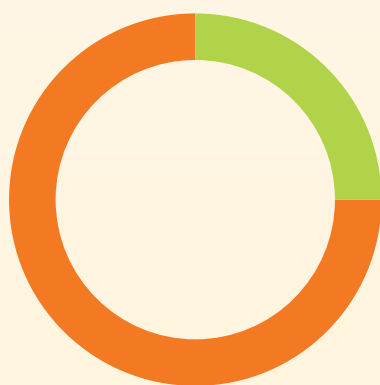
UNIMED OESTE DO PARANÁ

GOVERNANÇA E ECONOMIA

PROJETOS SOCIAIS

RELATÓRIOS FINANCEIROS

Como é feita a precificação de um **plano de saúde**?



25%

Despesas comerciais - **5%**  
Margem de sobra - **5%**  
Despesas administrativas - **15%**

75%

Custos assistenciais (utilização)



Quais são os tipos de **pagamento**?

**Pré-pagamento**

**Pós-pagamento**



Plano individual ou familiar



Órgãos Públicos



Plano coletivo



Associações

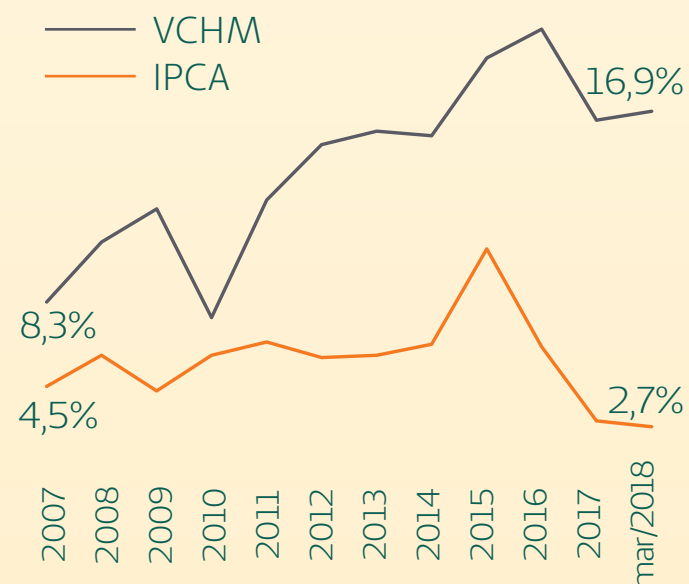
Paga mensalidade e usa o plano

Usa e paga depois

**Risco da operadora**

**Risco do cliente**

Inflação de Saúde



O que é **sinistralidade**?

A razão entre a despesa assistencial e a receita de contraprestações das operadoras

$$\text{Sinistralidade} = \frac{\text{Despesas}}{\text{Receitas}}$$

**Fatores de impacto**


Incorporação tecnológica, envelhecimento da população, novos procedimentos no ROL da ANS, ambiente recessivo (maior utilização, demitidos, lista de demissão e sobrecarga dos empregados).

Fontes: IESS e Portal Brasil.

# Mais que um plano de saúde,

## 1 SOS Unimed

Nossas ambulâncias estão prontas para atender às mais rigorosas situações de risco à vida, com maior conforto e plena segurança ao cliente.



## 2 Unimed Fone

Uma equipe de médicos de plantão disponível para tirar dúvidas e dar orientações a qualquer momento do dia.

*Todas as orientações seguem um protocolo de conduta médica, de acordo com as normas do Conselho Federal de Medicina e do Ministério da Saúde.*



## 3 Transporte Aeromédico

Atendimento em território nacional, para pacientes internados que necessitem transferência para unidade hospitalar com melhores recursos de atendimento, desde que solicitados e justificados pelo médico assistente.



## 4 Seguros

## 5 Plataforma Mude1Hábito

Acesse [mude1habito.com.br](http://mude1habito.com.br)



## com a Unimed você pode ter:

# 7

### Descontos farmácias

Descontos especiais, para quem é cliente Unimed, na compra de medicamentos nas farmácias Nissei, Drogasil e Droga Raia.



# 6

### Clube Unimed

Programa de relacionamento que concede aos clientes Unimed descontos de até 60% na compra de produtos e serviços de empresas parceiras.

# 10

### Central de Agendamento



# 9

### Programa de Cuidados com a Saúde



# 8

### Aplicativo

Aplicativo Unimed Cliente PR, para ter sempre à mão recursos que facilitam a utilização do plano de saúde.



SUMÁRIO

SOBRE ESTE RELATÓRIO

QUADRO SOCIAL

**UNIMED OESTE DO PARANÁ**

GOVERNANÇA E ECONOMIA

PROJETOS SOCIAIS

RELATÓRIOS FINANCEIROS

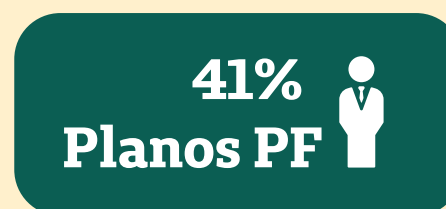

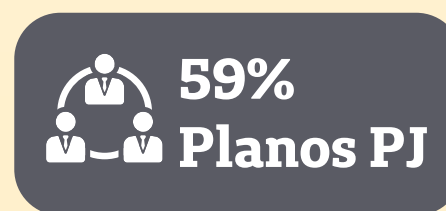
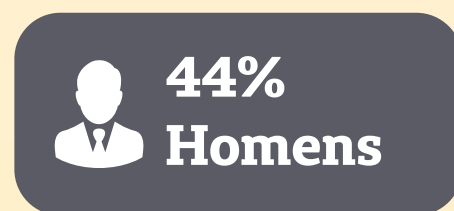
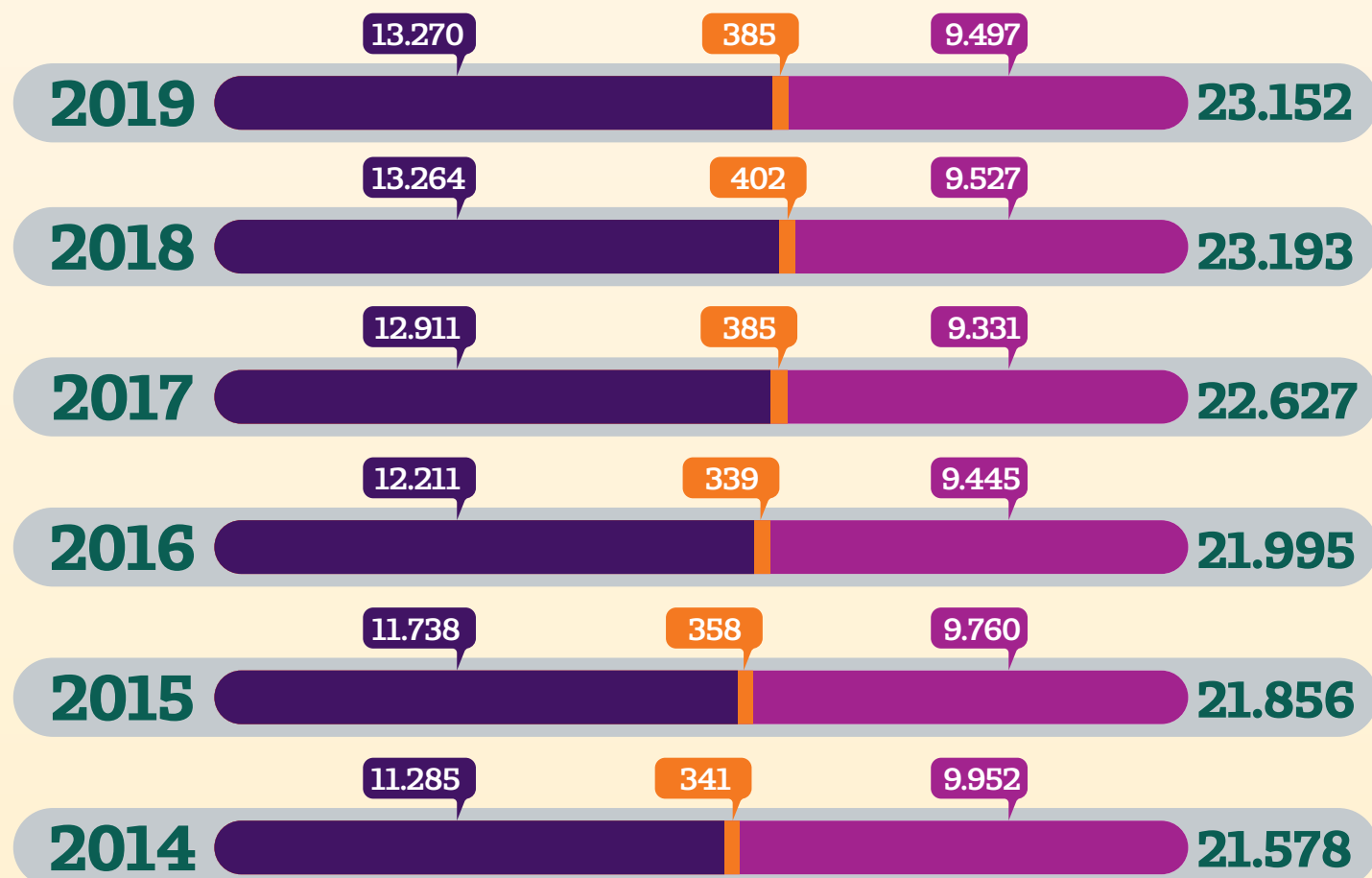
## Nossa área de atuação





## Evolução da Carteira de Beneficiários

Nestes gráficos estão elencadas as quantidades de beneficiários de nossa Cooperativa, desde àqueles que moram em nossa área de ação quanto aos que possuem plano conosco e moram fora de nossa área.



## Eventos com Beneficiários em Nossa Área de Ação

Nestes gráficos estão elencadas as quantidades de cada evento realizado em nossa área de ação, ou seja, beneficiários locais e de intercâmbio atendidos em nossa área.

### Consultas



### Exames




### Terapias



### Diagnósticos por imagem



### Internamentos



## Laboratório Unimed

LABORATÓRIO

**Unimed** 



Patrocinado pela Sociedade Brasileira de Análises Clínicas

Completando seu aniversário de 20 anos de inauguração, ainda em 2019, o Laboratório Unimed atende cerca de 5.000 pessoas por mês, contando com cerca de 21.000 exames que são realizados na sede, em Medianeira.

Anualmente os colaboradores são treinados em novas técnicas e métodos de trabalho, aliado com a busca constante por novas tecnologias.

O plano de expansão dos postos de coletas para adequar as filas de espe-

ra nos momentos de pico visa oferecer mais comodidade aos nossos clientes, uma vez que o espaço já estava superando seu fluxo máximo.

Em 2019 foi inaugurado o Posto de Coletas Av. Calegari. Um ponto com espaço humanizado e preparado para as mais variadas coletas. O endereço é na Av. José Calegari, esquina com Rua Santa Catarina, perto da Acime.

Visando a qualidade, o Laboratório Unimed possui implantado o Programa Nacional de Controle de Qualidade – PNCQ, para se ter a garantia de que os resultados produzidos tenham um controle de qualidade a nível de excelência.

Em 2019 alcançamos a **classificação EXCELENTE**, provando o compromisso que temos com a segurança dos resultados para nossos médicos e pacientes.



# LABORATÓRIO

## Unidade principal

Rua Rio de Janeiro, 2090, Edifício Centro Médico, Centro, Medianeira

Telefone: **(45) 3240-8211**

E-mail: [laboratorio@unimedmedianeira.coop.br](mailto:laboratorio@unimedmedianeira.coop.br)



## Posto de coleta Matelândia

Avenida Paraná, 984, Centro, Matelândia

Telefone: **(45) 3240-8216**

Email: [labmatelandia@unimedmedianeira.coop.br](mailto:labmatelandia@unimedmedianeira.coop.br)



## Posto de Coleta Av. Calegari

Rua Santa Catarina, Esquina com Av. José Calegari, Centro, Medianeira.

Telefone: **(45) 3240-8211**

Email: [laboratorio@unimedmedianeira.coop.br](mailto:laboratorio@unimedmedianeira.coop.br)



## Clínica de Atenção Personalizada à Saúde

# APS

Atenção Personalizada à Saúde

*Uma clínica inspirada nos melhores modelos de atenção à saúde que existem no mundo.*

Pensando em cuidar de nossos beneficiários, a Unimed Oeste do Paraná, foi em busca de modelos de atenção à saúde utilizados mundo afora, sendo tendência em todos os países de primeiro mundo. São exemplos de países onde a organização dos serviços de saúde se dá pela Atenção Integral à Saúde: Portugal, Espanha, França, Inglaterra e Canadá.

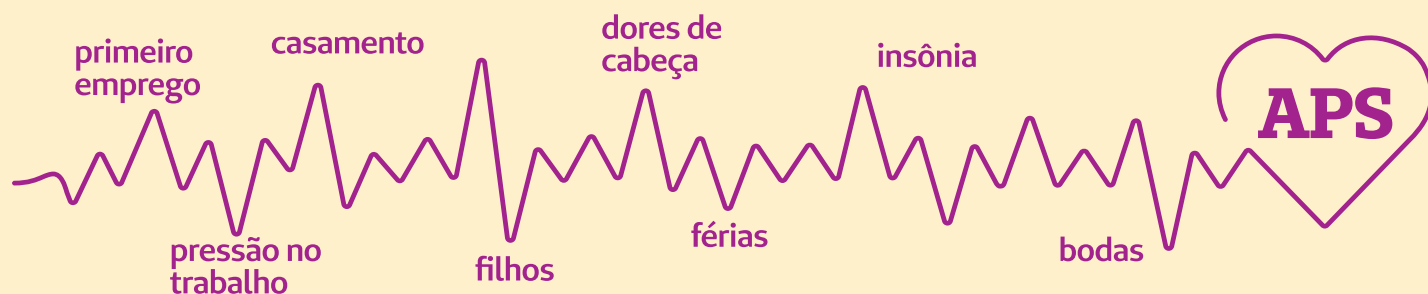
Este modelo de saúde iniciou há mais de 30 anos, trazendo uma melhora significativa da saúde e satisfação da população atendida, que procura a APS sempre que necessita de alguma orientação e/ou atendimento.

Cada paciente tem seu médico de referência, que cuida da sua saúde em todos os aspectos. Nossos beneficiários têm a disposição, uma equipe multidisciplinar preocupada com a saúde e qualidade de vida, se tornando referência ao longo de suas vidas.

Oferecemos acesso facilitado à nossa equipe, com agendamento de consulta em até 48 horas. Nossa clínica conta com equipe formada por enfermeiros, médicos, fisioterapeutas, assistente social e farmacêutico.

Trabalhamos para a promoção da saúde e não apenas no tratamento das doenças.

Disponibilizamos contato telefônico com enfermeiro e médico para orientações em saúde todos os dias da semana, 24 horas por dia e atendemos presencialmente das 08:00h às 20:00h de segunda à sexta-feira.



SUMÁRIO

SOBRE ESTE RELATÓRIO

QUADRO SOCIAL

**UNIMED OESTE DO PARANÁ**

GOVERNANÇA E ECONOMIA

PROJETOS SOCIAIS

RELATÓRIOS FINANCEIROS



## Clínica Multiprofissional

### CLÍNICA MULTIPROFISSIONAL

A Clínica Multiprofissional foi idealizada no intuito de oferecer para nossos beneficiários uma opção de atendimento mais exclusivo e personalizado, com colaboradores engajados em uma nova forma de atender nosso cliente.

Esta clínica está alinhada com as mudanças que vem ocorrendo no ramo da saúde, onde o foco está na prevenção e cuidado.

Serão prestados serviços de:

- Fisioterapia
- Psicologia
- Nutrição
- Fonoaudiologia
- Terapia Ocupacional

Alguns destes serviços são viabilizados por colaboradores contratados em regime celetista. Outros serviços, por falta de qualificação no mercado, foram elegidos prestadores qualificados de nossa rede credenciada, que atenderão em nossa clínica.

O objetivo estratégico da clínica é de reduzir o custo que a cooperativa têm absorvendo o atendimento exclusivo de beneficiários e para atender demandas jurídicas, cada vez mais abruptas.

Campanhas de marketing serão efetuadas ao longo do ano de 2020 para adicionar e fidelizar beneficiários à clínica.

# Governança e Economia

## Planejamento Estratégico

### Aprimorar o relacionamento

Faz parte do Planejamento Estratégico da cooperativa, aprimorar o relacionamento com Clientes, Cooperados, Prestadores, Colaboradores, Clientes e Comunidade.

## Norteadores

### Missão

Promover o exercício da medicina e a gestão de Plano de Saúde, com ética, qualidade, remuneração digna e constante atualização tecnológica aos Cooperados e Colaboradores através do atendimento a um número crescente de beneficiários com responsabilidade social e dentro da filosofia cooperativista.

### Visão

Dar suporte para todos os departamentos internos da Unimed, como também aos cooperados e prestadores, propiciando trabalho e remuneração dignos e promovendo a saúde dos Beneficiários, através de políticas e estratégias.

### Valores

Conhecimento

Cooperação

Ética

Respeito ao Ser Humano, sejam cooperados, colaboradores, beneficiários ou prestadores, desenvolvendo trabalho para melhorar a saúde das pessoas, mantendo princípios éticos.



## Manifesto da Marca

**Unimed** 

**Vocação não é uma escolha. é atender a um chamado e dedicar-se profundamente àquilo que somos predestinados.**

**Somos médicos, somos uma marca de médicos.**

**Mais do que conhecimento para curar, temos comprometimento com a vida, com as pessoas, com o mundo.**

**Fazemos o melhor porque nascemos e nos unimos para fazer isso.**

**Somos uma cooperativa de médicos.**

**Muito mais do que um prestador de serviços de saúde.**

**A Unimed é um sistema que cuida das pessoas para que elas possam aproveitar a vida.**

**Lideramos com propósito, somos mais de 114 mil médicos movidos por um mesmo ideal.**

**Não falamos de doença. Falamos sobre tudo o que pode tornar a vida das pessoas melhor.**

**Somos uma marca que fala de saúde, que fala de proteção, que fala com as pessoas.**

**Temos vocação para cuidar de pessoas.**

## Nosso Organograma

SUMÁRIO

SOBRE ESTE RELATÓRIO

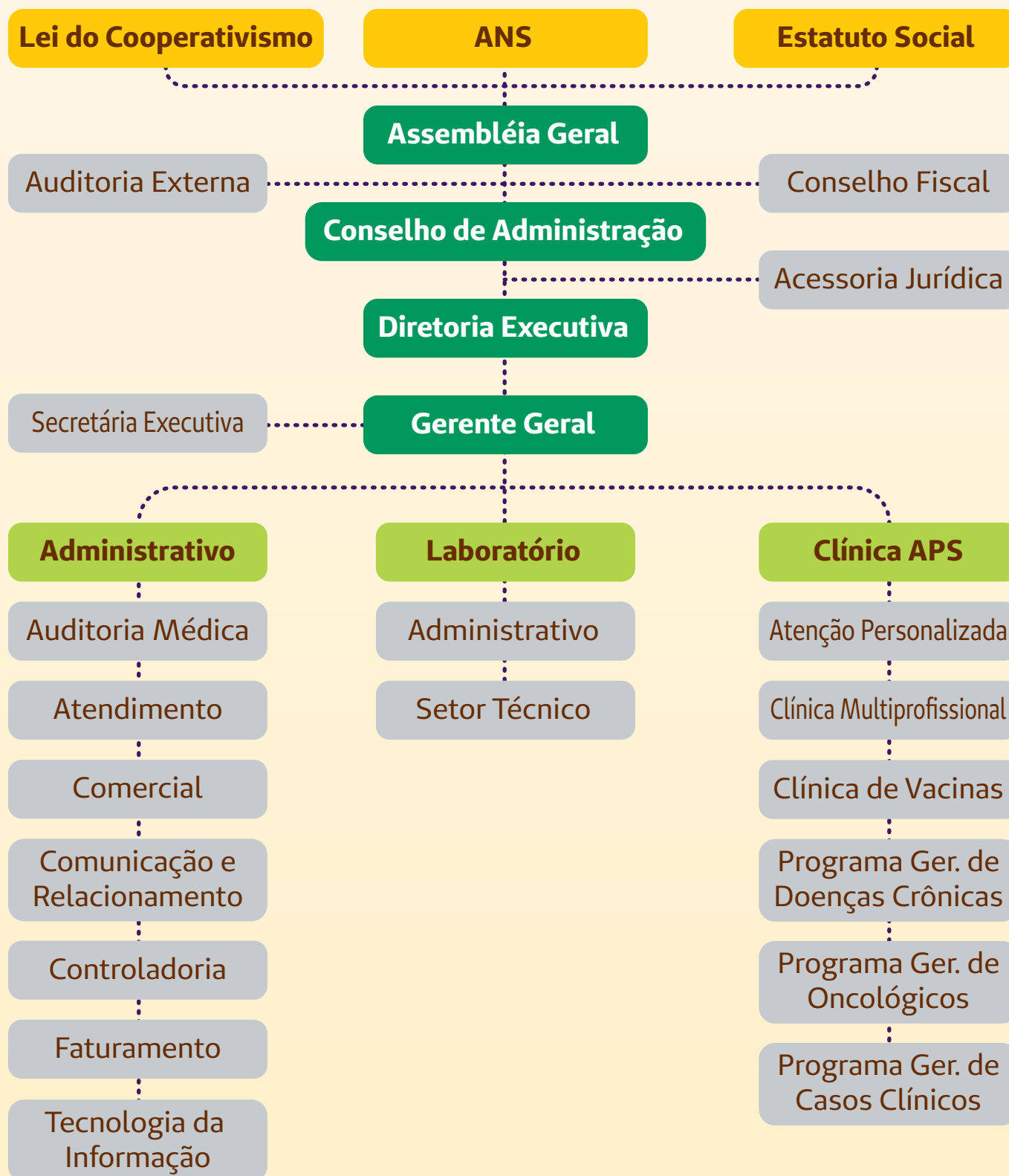
QUADRO SOCIAL

UNIMED OESTE DO PARANÁ

**GOVERNANÇA E ECONOMIA**

PROJETOS SOCIAIS

RELATÓRIOS FINANCEIROS



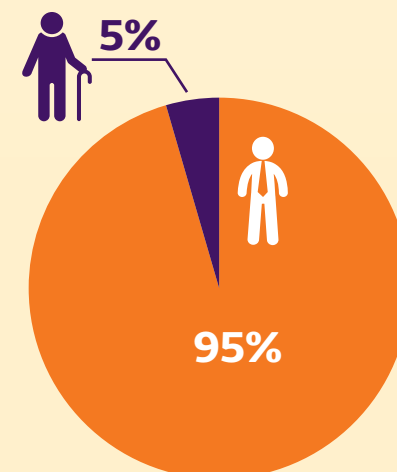
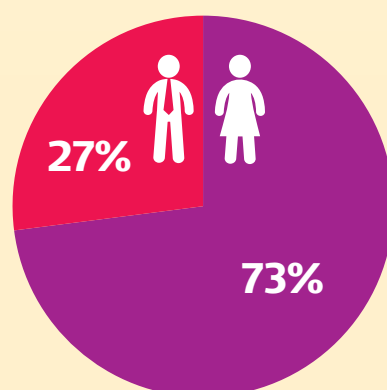
## Informações Sobre Nossos Colaboradores

### Quantidade de colaboradores por Unidade de Atividade

Unidade de Atividade	Gênero		
	Feminino	Masculino	Total
Sede Administrativa	39	19	58
Laboratório Unimed	24	5	29
Clínica de APS	17	5	22
Clínica Multiprofissional	1	1	2
	<b>73%</b>	<b>27%</b>	<b>100%</b>

### Faixa etária por gênero

Faixa Etária	Gênero		
	Feminino	Masculino	Total
Até 50 anos	78	28	106
Acima de 50 anos	3	2	5
	<b>71</b>	<b>30</b>	<b>111</b>



SUMÁRIO

SOBRE ESTE RELATÓRIO

QUADRO SOCIAL

UNIMED OESTE DO PARANÁ

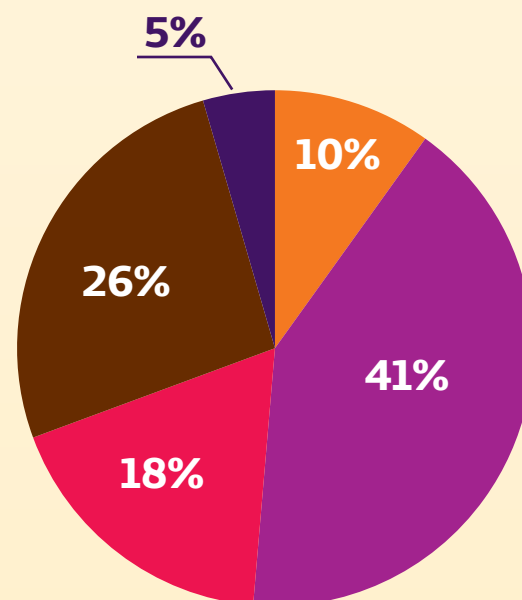
**GOVERNANÇA E ECONOMIA**

PROJETOS SOCIAIS

RELATÓRIOS FINANCEIROS

## Quantidade de colaboradores por categoria funcional

Funções	Gênero		
	Feminino	Masculino	Total
Liderança	5	6	11
Especialista*	35	11	46
Assistente	18	2	20
Auxiliar	21	8	29
Aprendiz	2	3	5



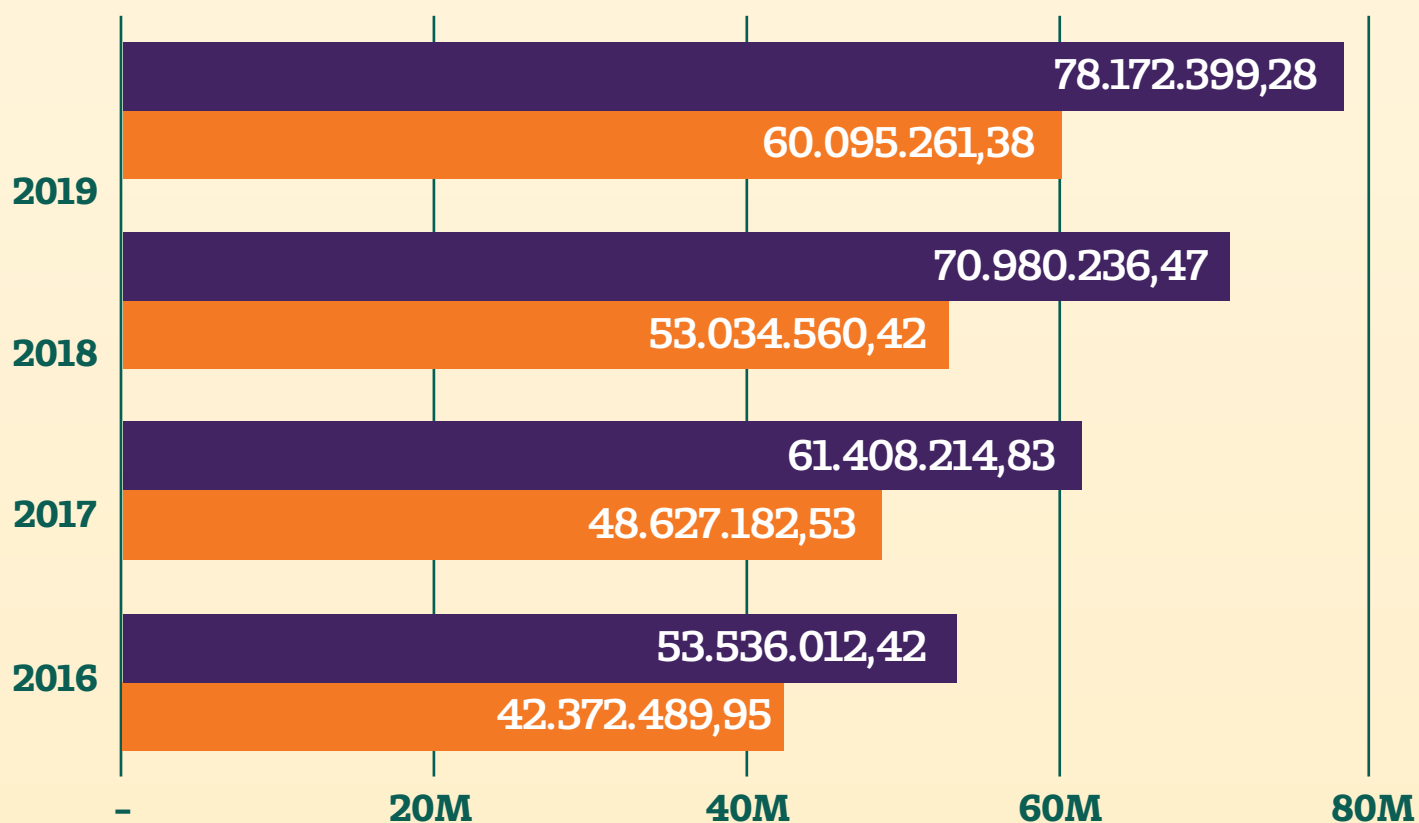
\* As funções realizadas pela classificação Especialista são todas aquelas que demandam registro em conselho de classe ou formação específica na área em que atua.

## Evolução das Receitas / Despesas Assistenciais

Neste painel pode ser acompanhado a evolução das Receitas e Despesas com Eventos Assistenciais.

Evento Assistencial é qualquer despesa que a operadora incorra para a prestação do atendimento referente à cobertura contratual do beneficiário do plano de saúde comercializado.

	2016	2017	2018	2019
Receitas	▲ 12,3 %	▲ 14,7 %	▲ 15,5 %	▲ 10,1 %
Despesas	▲ 13,7 %	▲ 14,7 %	▲ 9,0 %	▲ 13,3 %



**SUMÁRIO**

**SOBRE ESTE RELATÓRIO**

**QUADRO SOCIAL**

**UNIMED OESTE DO PARANÁ**

**GOVERNANÇA E ECONOMIA**

**PROJETOS SOCIAIS**

**RELATÓRIOS FINANCEIROS**

## Índice de Despesas com Eventos Assistenciais

Este índice é baseado na saída de dinheiro feita pela Cooperativa para pagamento de Eventos Assistenciais.

Evento é qualquer despesa que a operadora incorra para a prestação do atendimento referente à cobertura contratual do beneficiário do plano de saúde comercializado.

Imagine que de cada 1,00 real despendido pela Cooperativa, foram gastos estes percentuais dentro desta classificação.

Em 2019 o total gasto com atendimento aos nossos beneficiários foi de R\$ 72.587.880,09. Este valor foi repassado para a rede credenciada elencada abaixo.

<b>Intercâmbio</b>
<b>Cooperados</b>
<b>Hospitais</b>
<b>Laboratórios</b>
<b>Clínicas</b>
<b>Materiais de Órtese/Prótese e Reemb</b>

	<b>2016</b>	<b>2017</b>	<b>2018</b>	<b>2019</b>
<b>Intercâmbio</b>	<b>46,0%</b>	<b>46,3%</b>	<b>45,0%</b>	<b>48,0%</b>
<b>Cooperados</b>	<b>27,8%</b>	<b>26,3%</b>	<b>27,0%</b>	<b>24,2%</b>
<b>Hospitais</b>	<b>11,1%</b>	<b>10,5%</b>	<b>10,1%</b>	<b>10,0%</b>
<b>Laboratórios</b>	<b>6,3%</b>	<b>6,9%</b>	<b>6,8%</b>	<b>6,8%</b>
<b>Clínicas</b>	<b>5,7%</b>	<b>6,2%</b>	<b>6,6%</b>	<b>6,7%</b>
<b>Materiais de Órtese/Prótese e Reemb</b>	<b>3,1%</b>	<b>3,8%</b>	<b>4,4%</b>	<b>4,3%</b>

**SUMÁRIO**

**SOBRE ESTE RELATÓRIO**

**QUADRO SOCIAL**

**UNIMED OESTE DO PARANÁ**

**GOVERNANÇA E ECONOMIA**

**PROJETOS SOCIAIS**

**RELATÓRIOS FINANCEIROS**

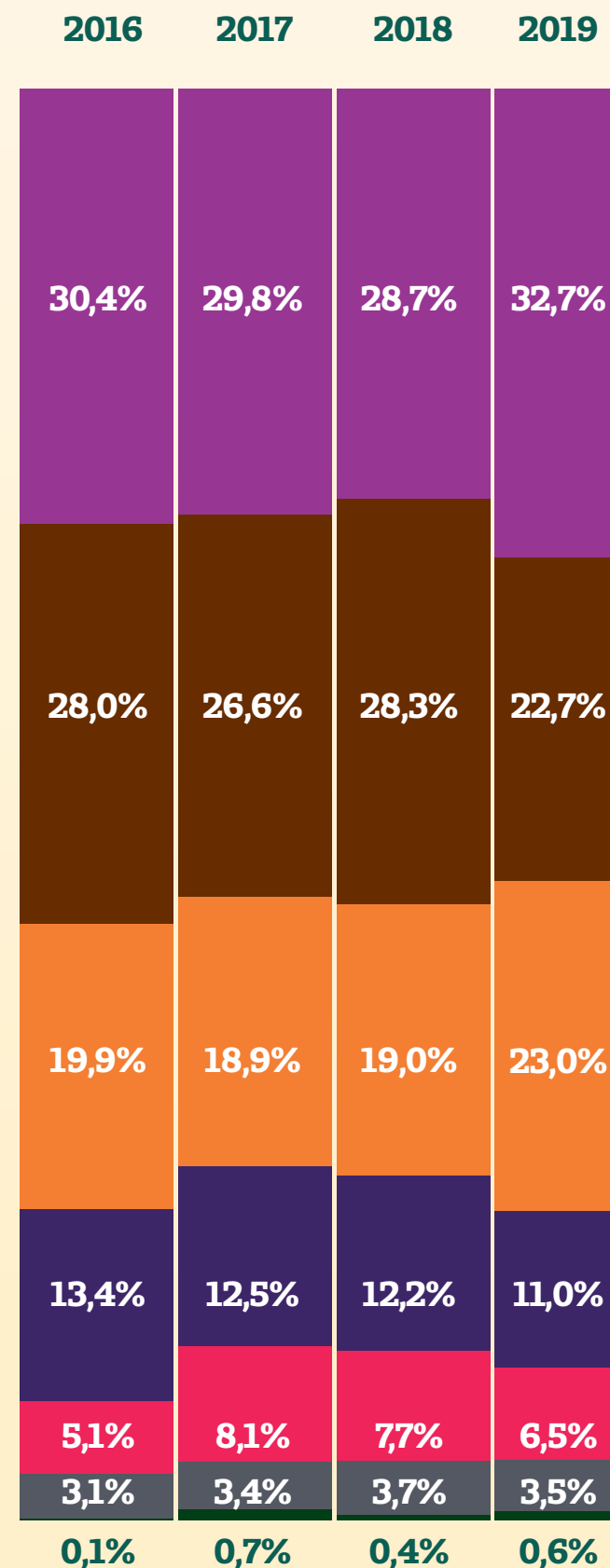
## Índice de Repasse / Distribuição de Renda

Este índice serve de análise para entender quais são os repasses de dinheiro feito pela Cooperativa. De forma simples e objetiva, pode-se ter um panorama do repasse de dinheiro pela cooperativa.

Imagine que, em 2019, de cada 1,00 real despendido pela Cooperativa, 0,22 centavos foram usados para remunerar o médico cooperado.


O valor total do repasse, durante o exercício de 2019, foi de R\$ 99.835.597,30.

<b>Intercâmbio</b>
<b>Cooperados</b>
<b>Rede Credenciada e Reembolso</b>
<b>Despesas Administrativas</b>
<b>Outros Custos/Provisões</b>
<b>Custos Laboratório</b>
<b>Provisões Técnicas</b>



## Evolução da Renda e Capital Social do Cooperado

Acompanhe a evolução da Renda Média mensal por cooperado e a Evolução do Capital Social da Cooperativa. Valores em Reais.



## Evolução do CH

O Coeficiente Honorário do ano teve um leve incremento em relação ao ano passado, porém ainda conseguiu-se manter um **aumento de 17% nos últimos dois anos**.





**SUMÁRIO**

**SOBRE ESTE RELATÓRIO**

**QUADRO SOCIAL**

**UNIMED OESTE DO PARANÁ**

**GOVERNANÇA E ECONOMIA**

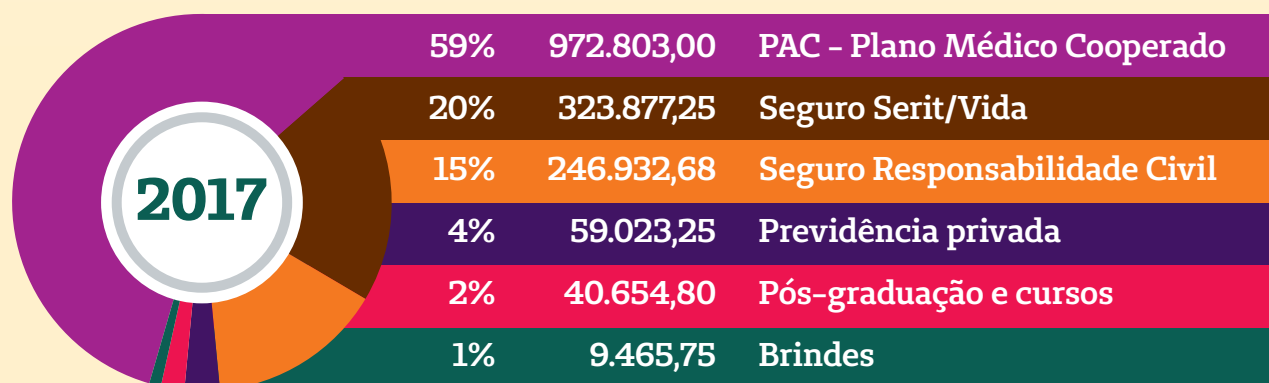
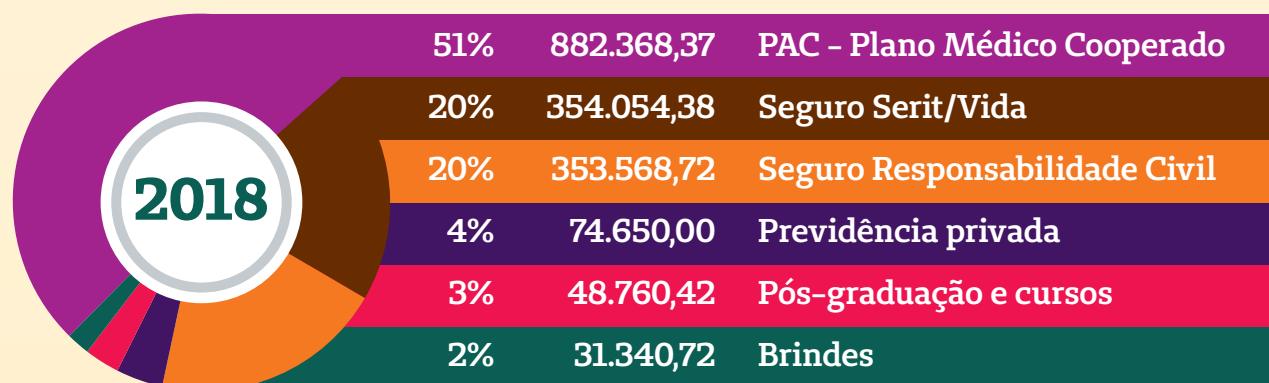
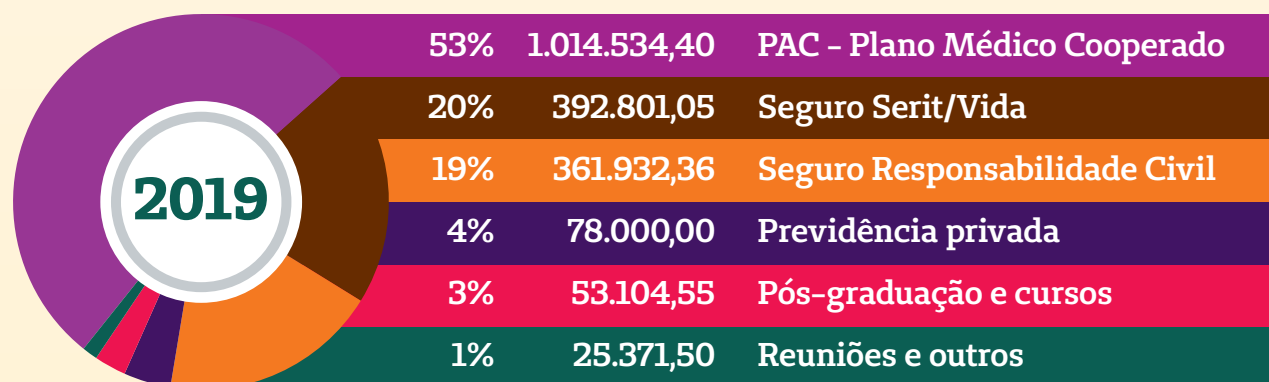
**PROJETOS SOCIAIS**

**RELATÓRIOS FINANCEIROS**

## Investimentos e Gastos com Cooperados

Apresenta-se o total investido com todos nossos cooperados, junto com um comparativo dos últimos três períodos. Demonstra-se um incremento de mais de 10% no total investido, dado afetado principalmente pelo valor subsidiado ao pagamento do Seguro de Responsabilidade Civil e Plano Médico Cooperado.

	2017	2018	2019
<b>Total de benefícios pagos</b>	<b>1.652.756,73</b>	<b>1.744.742,61</b>	<b>1.925.743,86</b>
<b>Total por cooperado no ano</b>	<b>13.888,71</b>	<b>14.184,90</b>	<b>13.954,66</b>
<b>Total por cooperado por mês</b>	<b>1.157,39</b>	<b>1.182,08</b>	<b>1.162,88</b>



**SUMÁRIO**

**SOBRE ESTE RELATÓRIO**

**QUADRO SOCIAL**

**UNIMED OESTE DO PARANÁ**

**GOVERNANÇA E ECONOMIA**

**PROJETOS SOCIAIS**

**RELATÓRIOS FINANCEIROS**

## Evolução da Sinistralidade

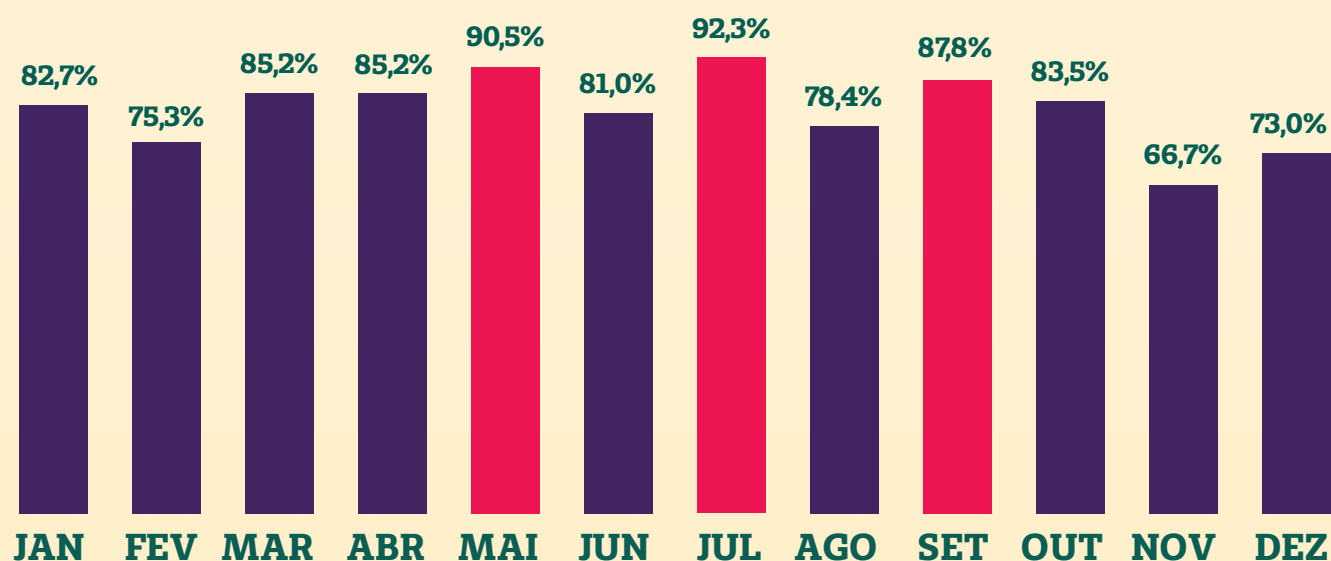
Também conhecido como índice de despesas assistenciais, ou despesas médicas. A sinistralidade mostra a relação entre as despesas com planos de saúde e o total da receita com operação de planos de saúde.

Na prática, em 2019, para cada R\$ 100,00 recebidos de mensalidades de nossos beneficiários, foram gastos R\$ 81,80 para a assistência dos mesmos e sobraram R\$ 18,20 para pagar as despesas operacionais e administrativas

Portanto, quanto menor, melhor. Gráficos com variação em %.



Acompanhe o percentual mensal no decorrer do ano de 2019.



## Índice de Liquidez Geral e Liquidez Corrente

Os índices de liquidez avaliam a capacidade de pagamento da empresa frente a suas dívidas.<sup>2</sup>

**Liquidez Geral:** Leva em consideração a situação a longo prazo da empresa.<sup>2</sup> Significa que para cada 1,00 real de dívida a curto e longo prazo, temos 1,41 para pagá-la.



**Liquidez Corrente:** Calcula a capacidade de pagar dívidas de curto prazo.<sup>2</sup> Significa que para cada 1,00 real de dívida a curto prazo, temos 1,64 para pagá-la.



**Liquidez Corrente Outras Operadoras de Planos de Saúde:** É a média nacional do índice de Liquidez Corrente<sup>1</sup>.



<sup>1</sup> Fonte: PRISMA/ANS/MS Econômico e Financeiro da Saúde. Dado de 2019 não disponível.

<sup>2</sup> Fonte: [www.portaldecontabilidade.com.br](http://www.portaldecontabilidade.com.br), visitado em 23/03/2018 às 14:31.

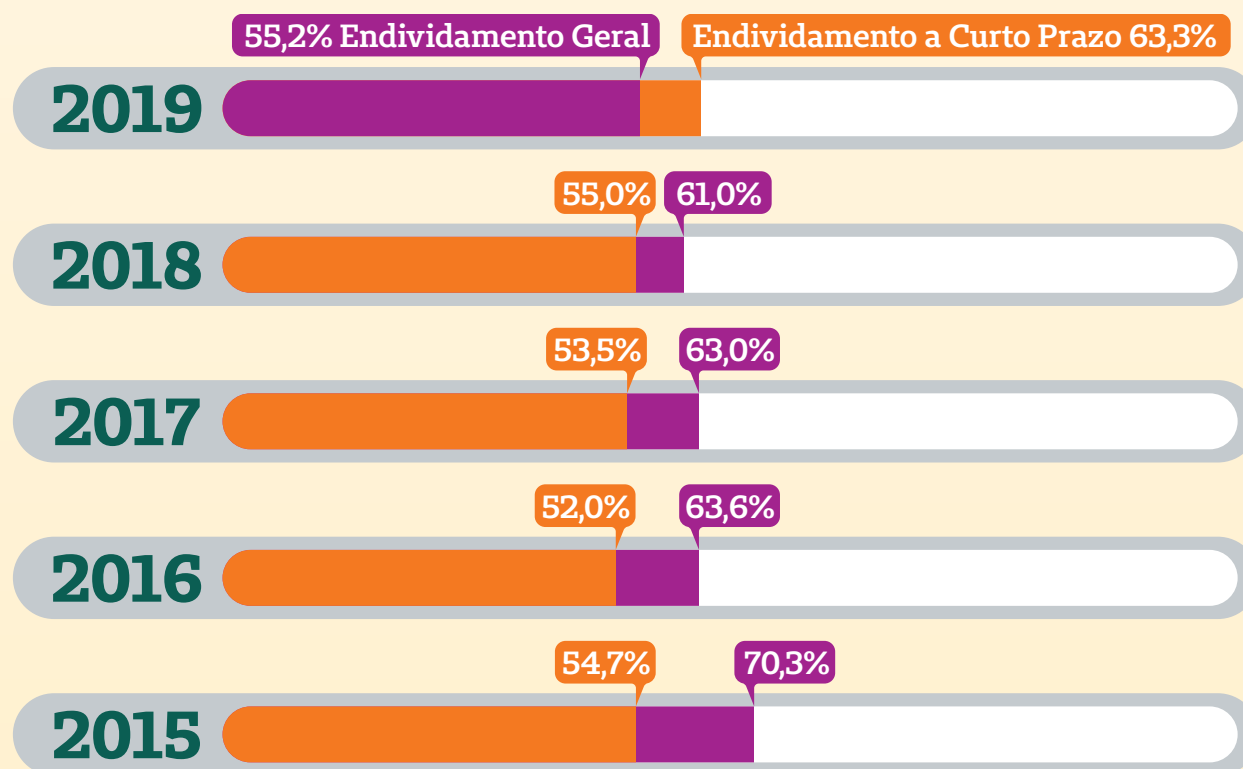
## Endividamento e Despesa Administrativa Evolutiva

Os índices de endividamento servem como indicadores de saúde financeira para avaliar o quanto a Cooperativa tem em dívida sobre seu patrimônio e ativo circulante.


**Endividamento Geral:** Calcula quanto capital de terceiros financiam os ativos da Cooperativa, levando em consideração curto e longo prazo

**Endividamento a Curto Prazo:** Calcula o quanto de ativos a Cooperativa estão financiados por terceiros dentro do exercício social.

Os indicadores mostram uma melhora gradual, com uma diminuição nas dívidas de longo prazo e que a grande parte desta proporção será liquidada no curto prazo.

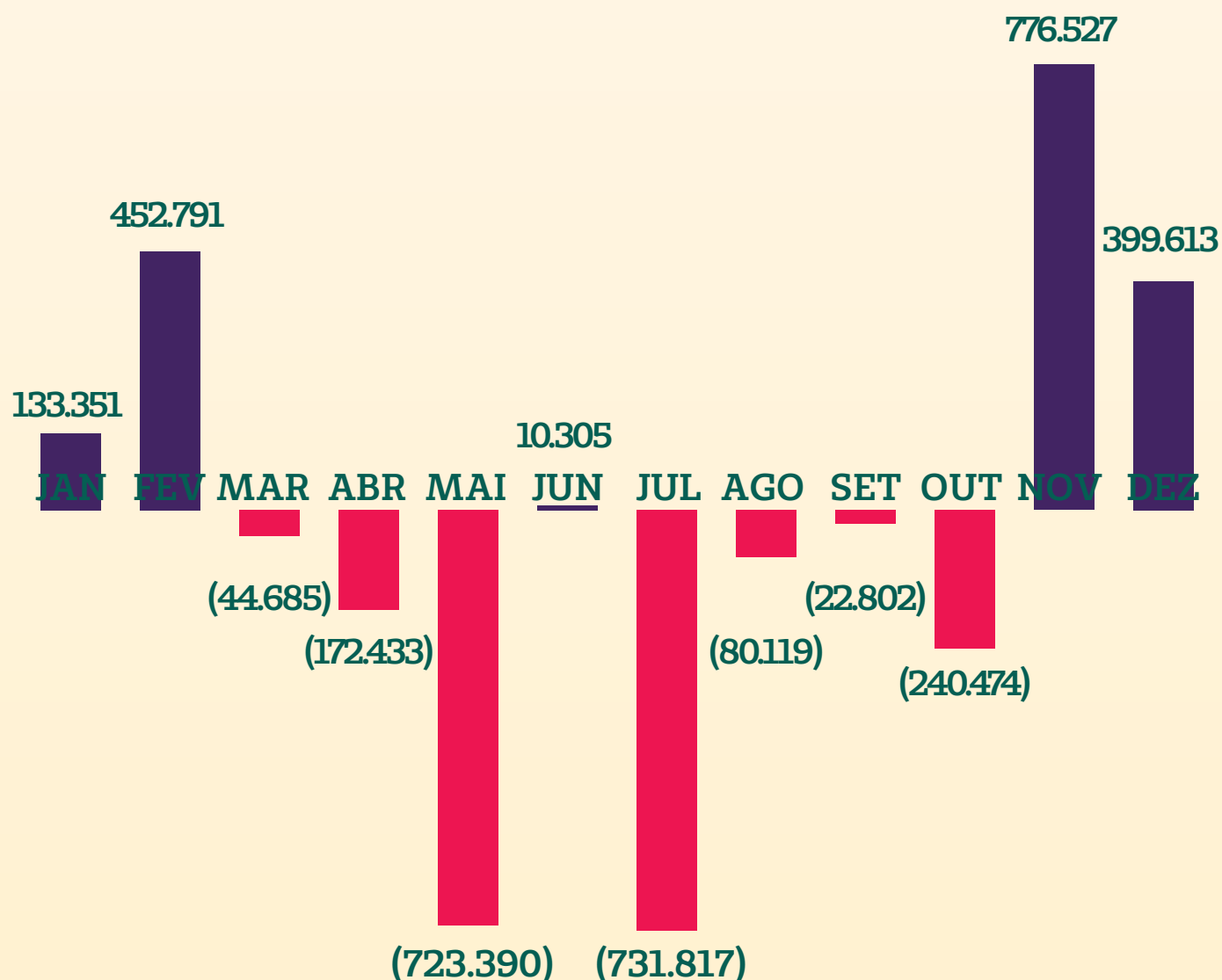


**Despesa Administrativa:** É o índice que calcula quanto custa para a Cooperativa manter-se em funcionamento. Significa que para cada 1,00 real de receita, gasta-se 0,13 centavos na máquina administrativa.

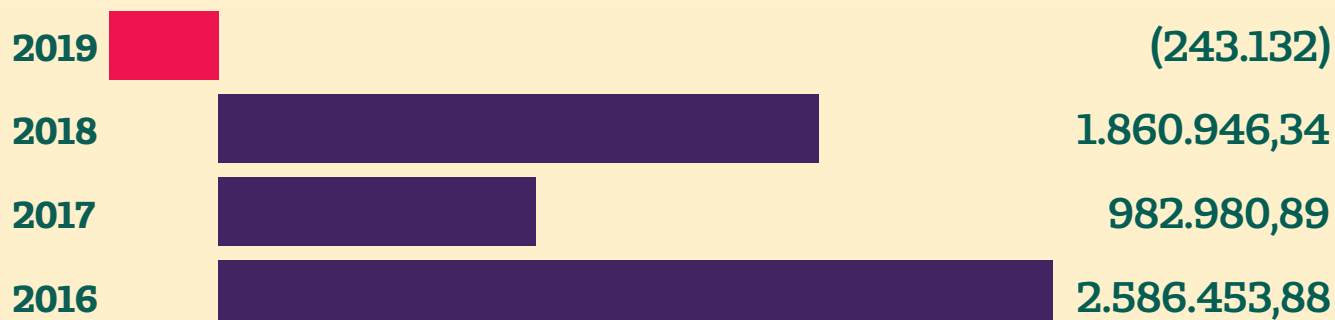


## Resultado Líquido

Acompanhe a relação entre sobras e perdas durante cada mês de 2019.



O Resultado Líquido Anual compreende o resultado com todas as operações da Cooperativa, descontando-se os impostos federais. Valores em R\$.



## Sobras ou Perdas

Os termos Sobra e Perda são usados nas cooperativas em substituição aos termos mais conhecidos como Lucro e Prejuízo, respectivamente. Pois, uma cooperativa deverá sempre destinar qualquer um destes resultados não devendo haver saldo pendente ou acumulado de exercício anterior

**No caso de Sobras**, após as destinações legais e estatutárias, devem ser postas à disposição da Assembleia Geral para deliberação.

**Em caso de Perdas**, quando a reserva legal é insuficiente para sua cobertura, serão rateadas entre os associados da forma estabelecida no estatuto social.

Os valores de **Sobras do Exercício** e **Sobras à Disposição da AGO** diferem por haver reversões de provisões anteriores, destinações legais e destinações estatutárias. Conforme demonstrado no quadro **Resultado Abrangente** nos Anexos.

### Sobras do Exercício



### Sobras à Disposição da AGO



## SOMOSCOOP

O SomosCoop é um movimento que levanta a bandeira do cooperativismo no Brasil. Seu principal objetivo é conectar cooperativas, cooperados e integrantes do Sistema OCB em torno de uma única causa para tornar o cooperativismo conhecido e reconhecido na sociedade. Este movimento busca despertar a consciência das pessoas para a importância do cooperativismo e gerar orgulho naqueles que abraçam a causa.

Somos o  
cooperativismo  
no Brasil

# somoscoop



**EM 564  
MUNICÍPIOS  
BRASILEIROS**

as cooperativas de crédito são as únicas instituições financeiras locais.




**807  
MUNICÍPIOS  
BRASILEIROS**

são atendidos por cooperativas de eletrificação no País.



de toneladas de cargas são transportadas anualmente por cooperativas.



de toda a produção agrícola brasileira passa de alguma maneira por uma cooperativa agropecuária.

As cooperativas de táxi transportam cerca de



**2 BILHÕES**

de passageiros por ano, com média 5,5 mil pessoas por dia.



**US\$ 5,137  
BILHÕES**

é o volume de recursos movimentados pelas exportações realizadas por 240 cooperativas brasileiras a 147 países.



**+ de 38%**

dos brasileiros com assistência médica privada são atendidos por cooperativas de saúde.



**372 MIL**

empregos são gerados pelas cooperativas.

## Os Ramos de Atividades das Cooperativas

SUMÁRIO

SOBRE ESTE RELATÓRIO


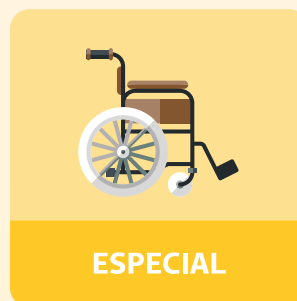
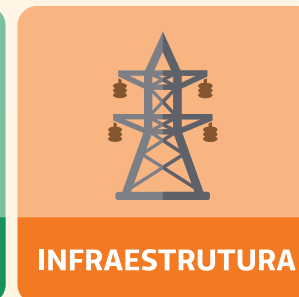
QUADRO SOCIAL

UNIMED OESTE DO PARANÁ

GOVERNANÇA E ECONOMIA

PROJETOS SOCIAIS

RELATÓRIOS FINANCEIROS



**O Brasil é referência no Ramo Saúde.** Além de sermos pioneiros no setor, somos o País com maior número de cooperativas dedicadas à preservação e à promoção da saúde humana. Esse ramo reúne cooperativas que podem ser formadas por médicos, dentistas, outros profissionais da saúde e até pelos próprios usuários. O segmento surgiu no Brasil e se expandiu para outros locais do planeta.

Fonte: Unimed do Brasil

SOMOS A  
**1ª** EM

E A  
**30ª maior**  
COOPERATIVA DO MUNDO



SOMOS  
**UNIMED**  
SOMOS COOP



## ▶ Projetos Sociais

### Objetivos do Desenvolvimento Sustentável-ODS

O documento final da Conferência das Nações Unidas sobre Desenvolvimento Sustentável – Rio+20 dispõe que o desenvolvimento de objetivos e metas, tal qual aplicado em relação aos Objetivos de Desenvolvimento do Milênio, seria útil na busca do desenvolvimento sustentável, por meio de ações focadas e coerentes.

Decidiu-se estabelecer um processo intergovernamental inclusivo e transparente que fosse aberto a todos, com vistas a elaborar os Objetivos de Desenvolvimento Sustentável – ODS.

Após mais de três anos de discussão, os líderes de governo e de estado aprovaram, por consenso, o documento “Transformando Nosso Mundo: A Agenda 2030 para o Desenvolvimento Sustentável”. A Agenda consiste em uma Declaração, **17 Objetivos de Desenvolvimento Sustentável** e as 169 metas, uma seção sobre meios de implementação e de parcerias globais, e um arcabouço para acompanhamento e revisão.

Aprovados na Cúpula das Nações Unidas sobre o Desenvolvimento Sustentável (25-27 de setembro 2015), a implementação dos ODS será um desafio, o que requererá uma parceria global com a participação ativa de todos, incluindo governos, sociedade civil, setor privado, academia, mídia, e Nações Unidas.

#### Os 5 Ps da agenda 2030

- 1 - Pessoas
- 2 - Prosperidade
- 3 - Planeta
- 4 - Parcerias
- 5 - Paz



**SUMÁRIO**

**SOBRE ESTE RELATÓRIO**

**QUADRO SOCIAL**

**UNIMED OESTE DO PARANÁ**

**GOVERNANÇA E ECONOMIA**

**PROJETOS SOCIAIS**

**RELATÓRIOS FINANCEIROS**

## 17 Objetivos do Desenvolvimento Sustentável

-  1 Acabar com a pobreza em todas as suas formas, em todos os lugares.
-  2 Acabar com a fome, alcançar a segurança alimentar e melhoria da nutrição e promover a agricultura sustentável.
-  3 Assegurar uma vida saudável e promover o bem-estar para todos, em todas as idades.
-  4 Assegurar a educação inclusiva e equitativa e de qualidade, e promover oportunidades de aprendizagem ao longo da vida para todos.
-  5 Alcançar a igualdade de gênero e empoderar todas as mulheres e meninas.
-  6 Assegurar a disponibilidade e gestão sustentável da água e saneamento para todos.
-  7 Assegurar o acesso confiável, sustentável, moderno e a preço acessível à energia para todos.
-  8 Promover o crescimento econômico sustentado, inclusivo e sustentável, emprego pleno e produtivo e trabalho decente para todos.
-  9 Construir infraestrutura resiliente, promover a industrialização inclusiva e sustentável e fomentar a inovação.
-  10 Reduzir a desigualdade dentro dos países e entre eles.
-  11 Tornar as cidades e os assentamentos humanos inclusivos, seguros, resilientes e sustentáveis.
-  12 Assegurar padrões de produção e de consumo sustentáveis.
-  13 Tomar medidas urgentes para combater a mudança do clima e seus impactos.
-  14 Conservação e uso sustentável dos oceanos, dos mares e dos recursos marinhos para o desenvolvimento sustentável.
-  15 Proteger, recuperar e promover o uso sustentável dos ecossistemas terrestres
-  16 Promover sociedades pacíficas e inclusivas, proporcionar o acesso à justiça para todos e construir instituições eficazes, responsáveis e inclusivas.
-  17 Fortalecer os meios de implementação e revitalizar a parceria global para o desenvolvimento sustentável.

**SUMÁRIO**

**SOBRE ESTE RELATÓRIO**

**QUADRO SOCIAL**

**UNIMED OESTE DO PARANÁ**

**GOVERNANÇA E ECONOMIA**

**PROJETOS SOCIAIS**

**RELATÓRIOS FINANCEIROS**

## Selo Prata em Governança e Sustentabilidade

A Unimed Oeste do Paraná é reconhecida com o selo Prata de Governança e Sustentabilidade, promovido pela Unimed do Brasil. A premiação foi reconhecida formalmente no dia 01 de julho de 2019, participaram cerca de 190 Unimeds.



O processo de certificação do Selo Unimed de Governança e Sustentabilidade, conferido pela Unimed do Brasil, tem como objetivo principal estimular o Sistema Unimed à prática da Governança Cooperativa e à gestão para a Sustentabilidade como um diferencial.

Sendo avaliada em aspectos como administração corporativa, práticas de governança, requisitos de sustentabilidade financeiro e de recursos humanos, a Unimed obteve um escore impressionante, colocando-a à frente das exigências impostas pelos órgãos regulatórios.

Muito mais do que um reconhecimento, o processo de certificação permite a realização de um diagnóstico da Unimed participante, possibilitando o desenvolvimento de um plano de ação rumo às melhores práticas em Governança e Sustentabilidade do mercado, na perspectiva das cooperativas médicas.

Portanto, o Selo direciona o Sistema Unimed para a melhoria contínua de sua gestão, prezando pela transparência, a conduta ética frente à crescente competitividade do mercado e às exigências dos órgãos de regulação.

SUMÁRIO

SOBRE ESTE RELATÓRIO

QUADRO SOCIAL

UNIMED OESTE DO PARANÁ

GOVERNANÇA E ECONOMIA

PROJETOS SOCIAIS

RELATÓRIOS FINANCEIROS

## Projeto Literário e de Desenho

Este projeto se encaixa nestes **Objetivos do Desenvolvimento Sustentáveis**:



**Principal – Educação de qualidade**



**Secundário – Saúde e bem-estar**



**Secundário – Igualdade de gênero**



**Secundário – Parcerias e meios de implementação**

Para a Unimed Oeste do Paraná há uma preocupação na forma como a “questão social” é tratada em nosso meio social: qual é a visão crítica de nossos filhos e futuros líderes da nossa sociedade, qual a opinião, como eles enxergam a realidade social que a cooperativa lança, o que será feito para uma mudança positiva.

Trata-se de um concurso cultural, onde crianças de uma determinada faixa de ensino são imersas dentro de um tema proposto pela cooperativa. Nele não há qualquer distinção entre meninos e meninas, sendo que todas as crianças podem participar livremente.

Estas são as forças motrizes que motivaram a criação do Projeto. O Projeto nasceu em 2003 e em 2019 esteve em sua 16ª edição. No ano, foi investido R\$ 38.530,00.



**SUMÁRIO**

**SOBRE ESTE RELATÓRIO**

**QUADRO SOCIAL**

**UNIMED OESTE DO PARANÁ**

**GOVERNANÇA E ECONOMIA**

**PROJETOS SOCIAIS**

**RELATÓRIOS FINANCEIROS**



No ano de 2019 o Projeto Literário e de Desenho premiou **24 alunos** de escolas públicas e privadas. Também premiou **12 professores** envolvidos com o processo de ensino. No primeiro momento preparamos um almoço para as crianças e professores. No segundo momento levamos as crianças para fazer o Circuito Rural (ecoturismo) em Medianeira

Também utilizamos os desenhos e redações feitas em nosso Calendário 2020.

**20**

**NOV**





Aluno(a): Gabriel Henrique Ticiani  
Professor(a): Aroseli Pauli

3º Ano – Escola: Jayme Canet  
Medianeira  
Veja a redação completa escaneando este código

Basta simples cuidados como: guardar pneus em lugares fechados, virar garrafas de boca para baixo, sempre verificar o recipiente de água ou comida dos animais, etc. Devemos ficar atentos aos sintomas, febre alta, dor de cabeça extrema e manchas vermelhas no corpo. Todo cuidado é necessário e juntos podemos acabar com essa epidemia para termos um país mais seguro.

Aluno(a): Isabela Zanatta de Mello  
Professor(a): Aline Bruxel

5º Ano – Colégio: Passos Firmes  
Matelândia

**Qualidade de vida é ter uma boa moradia, ter um bom trabalho, fazer amigos e o mais importante são comer legumes, frutas, alimentos orgânicos e etc.**

Aluno(a): Cauã Chamoro de Souza  
Professor(a): Elisete Becker Back  
5º Ano – Escola: Serafin Machado de Souza – São Miguel do Iguaçu

SUMÁRIO

SOBRE ESTE RELATÓRIO

QUADRO SOCIAL

UNIMED OESTE DO PARANÁ









GOVERNANÇA E ECONOMIA

PROJETOS SOCIAIS

RELATÓRIOS FINANCEIROS

## Programa de Sustentabilidade

Este projeto se encaixa nestes **Objetivos do Desenvolvimento Sustentáveis**:

-  **Principal – ODS 17 – Parcerias e meios de implementação**
-  **Secundário – Erradicação da pobreza**
-  **Secundário – Saúde e bem-estar**
-  **Secundário – Educação de qualidade**
-  **Secundário – Igualdade de gênero**
-  **Secundário – Trabalho decente e crescimento econômico**
-  **Secundário – Indústria, inovação e infraestrutura**
-  **Secundário – Redução das Desigualdades**

Este programa serve como instrumento para atender as demandas da **Política de Sustentabilidade do sistema Unimed** através dos trabalhos desenvolvidos nas entidades que atuam em nossa área de atuação. O objetivo dele é estritamente a **mudança do meio social**.

Como o Programa funciona: as diversas entidades interessadas enviam para nós seus projetos; nós montamos uma banca avaliadora e escolhemos 5 projetos que serão contemplados com R\$ 5.000,00 cada; o valor deverá ser investido apenas em material permanente, nunca em pagamento de pessoal, aluguel ou materiais de consumo.



### Entidades vencedoras em 2019

**Apae de Céu Azul** – Educação

Demanda de 60 alunos com várias deficiências.

## SUMÁRIO

### SOBRE ESTE RELATÓRIO

### QUADRO SOCIAL

### UNIMED OESTE DO PARANÁ

### GOVERNANÇA E ECONOMIA

## PROJETOS SOCIAIS

### RELATÓRIOS FINANCEIROS

O projeto permitiu a aquisição de máquinas de costura industrial para que as mães dos alunos possam realizar os trabalhos.

#### **Amesfi (Associação Medianeirense de Surdos e Fissurados)** – Saúde

Demanda de 120 alunos surdos ou com deficiência auditiva.

Recurso destinado à aquisição de uma cabine audiométrica e um otoscópio.

#### **Amedef (Associação Medianeirense dos Deficientes Físicos)** – Cultura

Demanda de 200 usuários semanalmente.

Estes a maioria com depressão. Recurso viabilizou uma biblioteca para atendimento individual e de leitura as pessoas que frequentam a entidade.

#### **Associação Recanto Parque Iguaçu** – Meio Ambiente

Público estimado de 32 internos, em constante rotatividade.

Tratamento de dependentes químicos. Os mesmos residem na casa durante 09 meses para o tratamento do plano terapêutico com várias atividades. Este acolhimento é de forma gratuita. Com o recurso do Programa Sustentabilidade adquiriram um forno industrial e várias utilidades para a cozinha.

#### **ATGAM (Associação de Tigre Guerreiro de Artes Maciais)** – Social

Atende um público de 140 crianças em vulnerabilidade social e/ ou risco social, promovendo assim o resgate de valores. Essas crianças tem aulas de Kickboxing (artes maciais) com o recurso adquiriu equipamentos de proteção de segurança para as atividades.

## Visão geral

No ano de 2019 atingimos aproximadamente um total de 3011 pessoas com 21 entidades que enviaram seus projetos, das quais 5 foram selecionadas. Neste programa social a Unimed investiu R\$ 25.000,00, sendo R\$ 5.000,00 para cada entidade escolhida.

**SUMÁRIO**

**SOBRE ESTE RELATÓRIO**


**QUADRO SOCIAL**

**UNIMED OESTE DO PARANÁ**

**GOVERNANÇA E ECONOMIA**

**PROJETOS SOCIAIS**

**RELATÓRIOS FINANCEIROS**





## Projeto Ação Jovem Cidadão

Este projeto se encaixa nestes **Objetivos do Desenvolvimento Sustentáveis:**



**Principal – Saúde e bem-estar**



**Secundário – Educação de Qualidade**



**Secundário – Igualdade de Gênero**



**Secundário – Parcerias e meios de implementação**



O Projeto Ação Jovem Cidadão é gerenciado pela CEEM – Centro de Excelência Esportiva de Medianeira e coordenado através do trabalho voluntário do Professor Brasileiro Alves Pereira, voltado para crianças carentes e em situação de risco. Uma das premissas para participação do projeto é de que a criança deve estar estudando em escola.

Durante o ano de 2019, foram trazidas atividades e conhecimentos que agregaram para o futuro desses jovens. O projeto conta com 40 crianças/adolescentes. Que ao iniciar as atividades do ano a Unimed Oeste colabora na compra de tênis para os atletas.

Tiveram vários resultados em competições e várias conquistas de títulos em jogos escolares no estado do Paraná. Também, esforços da Unimed e do coordenador do programa foram efetivadas 16 bolsas municipais; 05 bolsas estaduais de R\$ 150,00 cada. A Unimed fez um investimento de R\$ 16.250,00 no ano.

SUMÁRIO

SOBRE ESTE RELATÓRIO

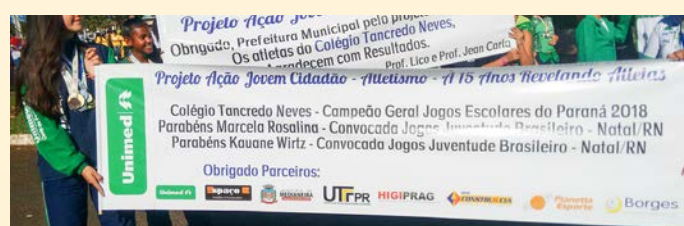
QUADRO SOCIAL

UNIMED OESTE DO PARANÁ

GOVERNANÇA E ECONOMIA

PROJETOS SOCIAIS

RELATÓRIOS FINANCEIROS



**SUMÁRIO**

**SOBRE ESTE RELATÓRIO**

**QUADRO SOCIAL**

**UNIMED OESTE DO PARANÁ**

**GOVERNANÇA E ECONOMIA**

**PROJETOS SOCIAIS**

**RELATÓRIOS FINANCEIROS**

## Projeto Karatê

Este projeto se encaixa nestes **Objetivos do Desenvolvimento Sustentáveis:**



**Principal – Saúde e bem-estar**



**Secundário – Educação de Qualidade**



**Secundário – Igualdade de Gênero**



**Secundário – Parcerias e meios de implementação**

O Projeto Karatê foi idealizado e é promovido pelo nosso cooperado Dr. Jarbas Barbeta e viabiliza aulas de Karatê para alunos carentes e mensalistas.

O Recurso que mantém este projeto é através da arrecadação da iniciativa privada e arrecadação de notas fiscais do Programa Nota Paraná. O projeto conta com 95 crianças e adolescentes, 04 senseis, 01 assistente social. A preocupação da Unimed com este projeto é demonstrar educação e o bem para todos, sendo que está totalmente alinhado com a plataforma Mude 1 Hábito, campanha promovida pela Unimed do Brasil visando a mudança de hábitos.

Durante o ano, foi investido o valor de R\$ 2.396,00.



SUMÁRIO

SOBRE ESTE RELATÓRIO

QUADRO SOCIAL

UNIMED OESTE DO PARANÁ

GOVERNANÇA E ECONOMIA

PROJETOS SOCIAIS

RELATÓRIOS FINANCEIROS



## Projeto Exército do Amor

Este projeto se encaixa nestes **Objetivos do Desenvolvimento Sustentáveis:**



### Principal – Saúde e bem-estar

A finalidade do projeto é de fornecer o Plano de Saúde para crianças adotadas por famílias que já são clientes da Unimed Oeste do Paraná. O plano oferecido será o mesmo que a família tiver no momento da adoção, tendo como pré-requisito de que a data da adoção deverá ser posterior a data da contratação do plano.



A parcela subsidiada pela Unimed é a mensalidade que seria devida ao menor adotado até que ele complete 18 anos de idade condicionado à continuidade do contrato do plano de saúde, não podendo ser convertido em titular do plano. Já o valor devido de coparticipação fica por conta do contratante do plano, não sendo esta custeada pela Unimed.

Ao ser dado o aceite no projeto, o menor adotado passa pelos mesmos trâmites legais que qualquer beneficiário, como carências, declaração de saúde, etc.

A família que desejar participar do Projeto deverá requerer por escrito. Os responsáveis pela inclusão assinarão um Termo de Compromisso.

**Hoje a Unimed conta com 06 famílias contemplando 7 crianças no projeto.**

Como o projeto prevê apenas a não cobrança da mensalidade devida ao menor adotado, esta parcela totaliza R\$ 5.907,57 em 2019.

## Projeto Clube Futsal Medianeira – INCODEF

Este projeto se encaixa nestes **Objetivos do Desenvolvimento Sustentáveis:**



### Principal – Saúde e bem-estar

Fundado em 18 de janeiro de 2010, com o objetivo de promover a prática do futsal na região Oeste Paranaense. Em 2019 o projeto contou com a participação de cerca de 160 crianças e adolescentes de 04 a 17 anos, atendendo atletas de vários municípios da região, como Missal, Itaipulândia, Serranópolis do Iguaçu, Matelândia, São Miguel do Iguaçu, Ramilândia e Céu Azul.

Em 2018 e 2019, o Clube de Futsal Medianeira disputou o Campeonato Paranaense de Futsal – Serie Bronze, tendo como objetivo principal representar o futebol de salão do Município de Medianeira. E ainda alcançaram várias conquistas a nível estadual.

A Unimed investiu neste projeto o valor de R\$ 6.000,00 no ano.



## Projeto Meninos de Ouro

Este projeto se encaixa nestes **Objetivos do Desenvolvimento Sustentáveis:**



### Principal – Saúde e bem-estar

A Associação Meninos de Ouro é uma entidade sem fins lucrativos, situada em São Miguel do Iguazu, que visa fornecer atividades esportivas para crianças até 14 anos que estão em situação de risco ou de abandono prático pelas suas famílias. O objetivo é ocupar a criança com o esporte durante todas as tardes da semana.

Unimed patrocina os uniformes dos jogadores da Associação Meninos de Ouro.

Os treinamentos objetivando campeonatos ocorrem quando o município pode ceder a quadra poliesportiva para o time. Ao todo são 30 meninos que integram os 2 times.

Durante o ano a categoria sub 15 foi agraciada com o título de Campeã da Taça Paraná de Futsal 2019 e numa forma de homenagear os meninos a Unimed patrocinou um pequeno jantar com as crianças, organizadores do time, diretoria e alguns colaboradores.

Foram gastos R\$2.100,00 nos uniformes e R\$ 908,00 com o jantar oferecido aos meninos.



**SUMÁRIO**

**SOBRE ESTE RELATÓRIO**

**QUADRO SOCIAL**

**UNIMED OESTE DO PARANÁ**

**GOVERNANÇA E ECONOMIA**

**PROJETOS SOCIAIS**

**RELATÓRIOS FINANCEIROS**

## Doação de Ovos de Páscoa

Este projeto não se encaixa nos **Objetivos do Desenvolvimento Sustentáveis:**

Ação da Unimed entregou ovos de páscoa e muita alegria para crianças da escola João Paulo II, em Medianeira. O momento foi marcado pela animação dos seus alunos, crianças de Educação Infantil do Pré I ao 5º ano. Os pequeninos puderam receber o seu presente das mãos do coelhinho da páscoa. Na ocasião foram entregues 600 ovos de Páscoa.

A escola, que participou de ação promovida por cooperativas do município no 'Dia de Cooperar' em 2018, com melhorias na entrada da escola e também com a construção de uma Caixa de Areia, importante recurso pedagógico que, segundo os professores, é utilizado pelas crianças todos os dias.

Ver a alegria das crianças foi a melhor parte da entrega! A diretora Juliana Cornelius agradeceu a Unimed e reforçou dizendo que sente orgulho de pertencer a uma cooperativa que faz algo de concreto pela comunidade.

Ao todo a ação custou R\$ 3.920,00.





## Projeto Lar dos Idosos

Este projeto se encaixa nestes **Objetivos do Desenvolvimento Sustentáveis:**



### Principal – Saúde e bem-estar

Neste projeto beneficiamos a Fundação Jandira Aurea Zílio – Lar dos Idosos, de Medianeira, com a coleta de exames básicos de laboratório de forma gratuita.

São atendidos idosos que moram no Lar. Ao todo, no ano de 2019, foram atendidos 174 idosos com 914 exames realizados. O valor correspondente aos exames, caso tivessem sido pagos, totalizaria R\$ 8.138,01, porém o gasto real acaba sendo menor, pois a despesa reconhecida leva em consideração o preço de venda destes exames e não apenas o custo.

## Projeto Dia das Crianças

Este projeto se encaixa nestes **Objetivos do Desenvolvimento Sustentáveis:**



### Principal – Educação de Qualidade

Foi realizada uma ação entre os colaboradores da Unimed no intuito de arrecadar brinquedos educativos para serem doados a uma creche do sistema de ensino municipal de Medianeira.

Ao todo foram arrecadados cerca de 30 brinquedos e foram doados para o CMEI Bebê Feliz. Não houve custo para a Unimed.



**UNIMED DO OESTE DO PARANÁ – COOPERATIVA DE TRABALHO MÉDICO**

**CNPJ: 78.420.783/0001-50 – Registro na ANS nº 30522-7**

**BALANÇO PATRIMONIAL EM 31 DE DEZEMBRO**

**ATIVO**

	Nota Explicativa	31.12.2019	31.12.2018
<b>ATIVO CIRCULANTE</b>		<b>21.155.339,97</b>	<b>22.112.472,36</b>
<b>Disponível</b>	05	<b>1.566.805,62</b>	<b>451.028,02</b>
<b>Realizável</b>		<b>19.588.534,35</b>	<b>21.661.444,34</b>
Aplicações Financeiras	06	14.277.934,39	16.874.254,81
Aplicações Garantidoras de Provisões Técnicas		8.146.450,68	7.508.235,14
Aplicações Livres		6.131.483,71	9.366.019,67
Créditos de Operações com Planos de Assistência à Saúde	07	2.293.419,93	1.753.833,61
Contraprestações Pecuniárias a Receber		1.796.634,65	1.648.293,17
Operadoras de Planos de Assistência à Saúde		496.785,28	105.540,44
Créditos de Oper. Assist. à Saúde Não Relac. c/ Planos de Saúde da Oper.	08	696.660,83	882.866,84
Créditos Tributários e Previdenciários	09	1.046.622,79	891.835,96
Bens e Títulos a Receber	10	862.242,66	854.763,27
Despesas Antecipadas	11	308.734,26	272.601,96
Conta Corrente Cooperados	12	102.919,49	131.287,89
<b>ATIVO NÃO CIRCULANTE</b>		<b>15.758.044,29</b>	<b>13.824.183,95</b>
<b>Realizável a Longo Prazo</b>		<b>7.645.681,00</b>	<b>7.564.651,09</b>
Depósitos Judiciais e Fiscais		267.748,92	186.719,01
Conta-Corrente com Cooperados	13	7.377.932,08	7.377.932,08
<b>Investimentos</b>	14	<b>1.865.266,40</b>	<b>1.615.559,23</b>
Participações Societárias pelo Método de Custo		1.865.266,40	1.615.559,23
<b>Imobilizado</b>	15	<b>6.102.249,64</b>	<b>4.474.434,51</b>
Imóveis de Uso Próprio		262.982,78	282.217,46
Imóveis - Não Hospitalares / Odontológicos		262.982,78	282.217,46
Imobilizado de Uso Próprio		1.001.610,28	919.637,27
Imobilizado - Não Hospitalares / Odontológicos		1.001.610,28	919.637,27
Imobilizações em Curso		4.837.656,58	3.272.579,78
<b>Intangível</b>		<b>144.847,25</b>	<b>169.539,12</b>
<b>TOTAL DO ATIVO</b>		<b>36.913.384,26</b>	<b>35.936.656,31</b>

(As notas explicativas integram o conjunto das demonstrações contábeis)

**MAURÍCIO GARCIA**

Diretor Presidente  
CPF 132.753.408-83

**MARCO AURÉLIO FARINAZZO**

Diretor Superintendente  
CPF 822.833.119-34

**RODRIGO OTAVIO GAMA FRANÇA**

Diretor Vice-Presidente  
CPF 978.676.329-72

**ALEXANDRE NEINAS**

Contador CRC/PR 54598/O-5  
CPF 033.435.279-71

**OCLAIR CUSTÓDIO DOS SANTOS**

Atuário MIBA nº 1985

**UNIMED DO OESTE DO PARANÁ - COOPERATIVA DE TRABALHO MÉDICO**  
**CNPJ: 78.420.783/0001-50 - Registro na ANS nº 30522-7**  
**BALANÇO PATRIMONIAL EM 31 DE DEZEMBRO**  
**PASSIVO**

**SUMÁRIO**

**SOBRE ESTE RELATÓRIO**

**QUADRO SOCIAL**

**UNIMED OESTE DO PARANÁ**

**GOVERNANÇA E ECONOMIA**

**PROJETOS SOCIAIS**

**RELATÓRIOS FINANCEIROS**

	Nota Explicativa	31.12.2019	31.12.2018
<b>PASSIVO CIRCULANTE</b>		<b>12.913.746,29</b>	<b>12.071.484,57</b>
Provisões Técnicas de Operações de Assistência à Saúde	16	8.142.268,08	7.831.517,80
Provisões de Prêmios / Contraprestações		218.158,09	228.453,67
Provisão de Eventos a Liquidar p/ o SUS		679.304,39	528.834,42
Provisão de Eventos a Liquidar p/ Outros Prest. De Serviços Assist.		2.592.091,59	2.787.932,49
Provisão de Eventos Ocorridos e Não Avisados		4.652.714,01	4.286.297,22
Débitos de Operações de Assistência à Saúde		708.000,98	193.620,16
Receita Antecipada de Contraprestações		210.915,07	182.229,22
Operadoras de Planos de Assistência à Saúde		495.993,41	11.390,94
Outros Débitos de Operações com Planos de Assistência à Saúde		1.092,50	-
Débitos de Oper. Assist. à Saúde Não Relacion. Com Planos da Oper.		212.291,84	384.335,98
Tributos e Contribuições a Recolher	17	1.564.447,53	1.565.877,29
Débitos Diversos	18	2.250.149,57	2.024.226,42
Conta Corrente de Cooperados		36.588,29	71.906,92
<b>PASSIVO NÃO CIRCULANTE</b>		<b>7.480.251,04</b>	<b>9.861.755,14</b>
Provisões	19	7.480.251,04	9.861.755,14
Provisões para Ações Judiciais		7.480.251,04	9.861.755,14
<b>PATRIMÔNIO LÍQUIDO</b>		<b>16.519.386,93</b>	<b>14.003.416,60</b>
Capital Social	20-a	9.129.352,63	7.985.045,78
Reservas	20-b	7.410.204,76	5.187.969,09
Sobras ou Perdas do Exercício		(20.170,46)	830.401,73
<b>TOTAL DO PASSIVO</b>		<b>36.913.384,26</b>	<b>35.936.656,31</b>

(As notas explicativas integram o conjunto das demonstrações contábeis)

**MAURÍCIO GARCIA**

Diretor Presidente  
CPF 132.753.408-83

**MARCO AURÉLIO FARINAZZO**

Diretor Superintendente  
CPF 822.833.119-34

**RODRIGO OTAVIO GAMA FRANÇA**

Diretor Vice-Presidente  
CPF 978.676.329-72

**ALEXANDRE NEINAS**

Contador CRC/PR 54598/O-5  
CPF 033.435.279-71

**OCLAIR CUSTÓDIO DOS SANTOS**

Atuário MIBA nº 1985

**SUMÁRIO**

**SOBRE ESTE RELATÓRIO**

**QUADRO SOCIAL**

**UNIMED OESTE DO PARANÁ**

**GOVERNANÇA E ECONOMIA**

**PROJETOS SOCIAIS**

**RELATÓRIOS FINANCEIROS**

**UNIMED DO OESTE DO PARANÁ – COOPERATIVA DE TRABALHO MÉDICO**  
**CNPJ: 78.420.783/0001-50 – Registro na ANS nº 30522-7**  
**DEMONSTRAÇÃO DE RESULTADO DO EXERCÍCIO**  
**PARA OS EXERCÍCIOS FINDOS EM 31 DE DEZEMBRO DE 2019 E 2018**

	Nota Explicativa	31.12.2019	31.12.2018
<b>Contraprestações Efetivas de Planos de Assistência à Saúde</b>		<b>51.635.884,18</b>	<b>52.579.822,34</b>
<b>Receitas com Operações de Assistência à Saúde</b>		<b>52.589.700,72</b>	<b>53.571.183,28</b>
Contraprestações Líquidas		52.589.700,72	53.571.183,28
(-) Tributos Diretos de Operações com Planos de Assist. à Saúde da Operadora		(953.816,54)	(991.360,94)
<b>Eventos Indenizáveis Líquidos</b>		<b>(38.546.950,07)</b>	<b>(38.559.522,69)</b>
Eventos Conhecidos ou Avisados		(38.180.533,28)	(38.490.126,67)
Variação da Provisão de Eventos Ocorridos e Não Avisados	16-d	(366.416,79)	(69.396,02)
<b>RESULTADO DAS OPERAÇÕES COM PLANOS DE ASSISTÊNCIA À SAÚDE</b>		<b>13.088.934,11</b>	<b>14.020.299,65</b>
Outras Receitas Operacionais de Planos de Assistência à Saúde		729.398,62	360.348,80
Receitas de Assist. à Saúde Não Relac. c/ Planos de Saúde da Operadora		2.991.888,75	2.594.750,78
Receitas com Operações de Assistência Médico-Hospitalar		1.112.461,71	1.043.185,13
Receitas com Administração de Intercâmbio Eventual - Assist. Méd. Hospitalar		313.588,32	430.903,73
Outras Receitas Operacionais		1.565.838,72	1.120.661,92
(-) Tributos Diretos de Outras Operações de Assistência à Saúde		(121.104,33)	(116.064,59)
Outras Despesas Operacionais com Planos de Assistência à Saúde da Oper.		(3.936.773,08)	(3.299.415,96)
Outras Despesas de Operações de Planos de Assistência à Saúde		(3.660.506,63)	(3.086.339,11)
Provisão para Perdas Sobre Créditos		(276.266,45)	(213.076,85)
Outras Desp. Oper. De Assist. à Saúde Não Relac. c/ Planos de Saúde da Oper.		(3.412.402,74)	(3.033.050,19)
<b>RESULTADO BRUTO</b>		<b>9.339.941,33</b>	<b>10.526.868,49</b>
Despesas Administrativas		(10.410.807,33)	(9.499.655,19)
<b>Resultado Financeiro Líquido</b>		<b>876.511,41</b>	<b>978.541,28</b>
Receitas Financeiras		1.066.699,19	1.081.795,65
Despesas Financeiras		(190.187,78)	(103.254,37)
<b>Resultado Patrimonial</b>		<b>337.758,26</b>	<b>406.166,44</b>
Receitas Patrimoniais		338.841,88	411.654,02
Despesas Patrimoniais		(1.083,62)	(5.487,58)
<b>RESULTADO ANTES DOS IMPOSTOS E PARTICIPAÇÕES</b>		<b>143.403,67</b>	<b>2.411.921,02</b>
Imposto de Renda		(275.912,39)	(396.041,38)
Contribuição Social		(110.623,42)	(154.933,30)
<b>RESULTADO LÍQUIDO</b>		<b>(243.132,14)</b>	<b>1.860.946,34</b>

(As notas explicativas integram o conjunto das demonstrações contábeis)

**MAURÍCIO GARCIA**

Diretor Presidente  
CPF 132.753.408-83

**MARCO AURÉLIO FARINAZZO**

Diretor Superintendente  
CPF 822.833.119-34

**RODRIGO OTAVIO GAMA FRANÇA**

Diretor Vice-Presidente  
CPF 978.676.329-72

**ALEXANDRE NEINAS**

Contador CRC/PR 54598/O-5  
CPF 033.435.279-71

**OCLAIR CUSTÓDIO DOS SANTOS**

Atuário MIBA nº 1985

## SUMÁRIO

## SOBRE ESTE RELATÓRIO

## QUADRO SOCIAL

## UNIMED OESTE DO PARANÁ

## GOVERNANÇA E ECONOMIA

## PROJETOS SOCIAIS

## RELATÓRIOS FINANCEIROS

**UNIMED DO OESTE DO PARANÁ - COOPERATIVA DE TRABALHO MÉDICO**  
**CNPJ: 78.420.783/0001-50 - Registro na ANS nº 30522-7**  
**DEMONSTRAÇÃO DE SOBRAS OU PERDAS**  
**PARA OS EXERCÍCIOS FINDOS EM 31 DE DEZEMBRO DE 2019 E 2018**

	0,545254	0,354735	31.12.2019	31.12.2018
	ATOS COOPERATIVOS	ATOS NÃO COOPERATIVOS		
<b>Contraprestações Efetivas de Planos de Assistência à Saúde</b>	<b>33.318.777,17</b>	<b>18.317.107,01</b>	<b>51.635.884,18</b>	<b>52.579.822,34</b>
Contraprestações Líquidas	33.934.240,65	18.655.460,07	52.589.700,72	53.571.183,28
(-) Tributos Diretos de Operações com Planos de Assist. à Saúde da Operadora	(615.463,48)	(338.353,06)	(953.816,54)	(991.360,94)
<b>Eventos Indenizáveis Líquidos</b>	<b>(24.872.961,64)</b>	<b>(13.673.988,43)</b>	<b>(38.546.950,07)</b>	<b>(38.559.522,69)</b>
Eventos Conhecidos ou Avisados	(24.636.526,08)	(13.544.007,20)	(38.180.533,28)	(38.490.126,67)
Variação da Provisão de Eventos Ocorridos e Não Avisados	(236.435,56)	(129.981,23)	(366.416,79)	(69.396,02)
<b>RESULTADO DAS OPERAÇÕES COM PLANOS DE ASSISTÊNCIA À SAÚDE</b>	<b>8.445.815,53</b>	<b>4.643.118,58</b>	<b>13.088.934,11</b>	<b>14.020.299,65</b>
Outras Receitas Operacionais de Planos de Assistência à Saúde	470.654,67	258.743,95	729.398,62	360.348,80
Receitas de Assist. à Saúde Não Relac. c/ Planos de Saúde da Operadora	1.217.682,51	1.774.206,24	2.991.888,75	2.594.750,78
Receitas com Operações de Assistência Médico-Hospitalar	717.831,49	394.630,22	1.112.461,71	1.043.185,13
Receitas com Administração de Intercâmbio Eventual - Assist. Méd. Hospitalar	202.347,25	111.241,07	313.588,32	430.903,73
Outras Receitas Operacionais	297.503,77	1.268.334,95	1.565.838,72	1.120.661,92
(-) Tributos Diretos de Outras Operações de Assistência à Saúde	(78.144,26)	(42.960,07)	(121.104,33)	(116.064,59)
Outras Despesas Operacionais com Planos de Assistência à Saúde	(2.540.257,94)	(1.396.515,14)	(3.936.773,08)	(3.299.415,96)
Outras Despesas de Operações de Planos de Assistência à Saúde	(2.361.993,15)	(1.298.513,48)	(3.660.506,63)	(3.086.339,11)
Provisão para Perdas Sobre Créditos	(178.264,79)	(98.001,66)	(276.266,45)	(213.076,85)
Outras Desp. Oper. De Assist. à Saúde Não Relac. c/ Planos de Saúde da Oper.	(1.839.632,10)	(1.572.770,64)	(3.412.402,74)	(3.033.050,19)
<b>RESULTADO BRUTO</b>	<b>5.676.118,41</b>	<b>3.663.822,92</b>	<b>9.339.941,33</b>	<b>10.526.868,49</b>
Despesas Administrativas	(6.717.719,18)	(3.693.088,15)	(10.410.807,33)	(9.499.655,19)
<b>Resultado Financeiro Líquido</b>	<b>4.540,85</b>	<b>871.970,56</b>	<b>876.511,41</b>	<b>978.541,28</b>
Receitas Financeiras	127.262,18	939.437,01	1.066.699,19	1.081.795,65
Despesas Financeiras	(122.721,33)	(67.466,45)	(190.187,78)	(103.254,37)
<b>Resultado Patrimonial</b>	<b>217.943,25</b>	<b>119.815,01</b>	<b>337.758,26</b>	<b>406.166,44</b>
Receitas Patrimoniais	218.642,47	120.199,41	338.841,88	411.654,02
Despesas Patrimoniais	(699,22)	(384,40)	(1.083,62)	(5.487,58)
<b>RESULTADO ANTES DOS IMPOSTOS</b>	<b>(819.116,67)</b>	<b>962.520,34</b>	<b>143.403,67</b>	<b>2.411.921,02</b>
Imposto de Renda		(275.912,39)	(275.912,39)	(396.041,38)
Contribuição Social		(110.623,42)	(110.623,42)	(154.933,30)
<b>RESULTADO LÍQUIDO</b>	<b>(819.116,67)</b>	<b>575.984,53</b>	<b>(243.132,14)</b>	<b>1.860.946,34</b>

(As notas explicativas integram o conjunto das demonstrações contábeis)

**MAURÍCIO GARCIA**

Diretor Presidente  
CPF 132.753.408-83

**MARCO AURÉLIO FARINAZZO**

Diretor Superintendente  
CPF 822.833.119-34

**RODRIGO OTAVIO GAMA FRANÇA**

Diretor Vice-Presidente  
CPF 978.676.329-72

**ALEXANDRE NEINAS**

Contador CRC/PR 54598/O-5  
CPF 033.435.279-71

**SUMÁRIO**

**SOBRE ESTE RELATÓRIO**

**QUADRO SOCIAL**

**UNIMED OESTE DO PARANÁ**

**GOVERNANÇA E ECONOMIA**

**PROJETOS SOCIAIS**

**RELATÓRIOS FINANCEIROS**

	2019			2018
	ATO COOPERATIVO	ATO NÃO COOPERATIVO	TOTAL	TOTAL
<b>RESULTADO LÍQUIDO DO EXERCÍCIO</b>	<b>(819.116,67)</b>	<b>575.984,53</b>	<b>(243.132,14)</b>	1.860.946,34
<b>(+/-) RESULTADOS ABRANGENTES</b>	<b>798.946,21</b>	-	<b>798.946,21</b>	692.982,68
(+) Reversão do FATES (nota 04-t)	798.946,21	-	798.946,21	692.982,68
(+) Reversão de Outras Reservas – Fundo de Alto Custo	-	-	-	-
<b>SALDO A DESTINAR</b>	-	<b>(575.984,53)</b>	<b>(575.984,53)</b>	<b>(1.723.527,29)</b>
(-) Reserva Legal – 25%	-	-	-	(227.709,41)
(-) FATES – 10%	-	-	-	(91.083,76)
(-) FATES Ato Cooperativo Auxiliar / Não Cooperativo	-	(575.984,53)	<b>(575.984,53)</b>	(804.734,12)
(-) Outras Reservas (Fundo de Alto Custo)	-	-	-	(600.000,00)
<b>SOBRAS OU PERDAS A DISPOSIÇÃO DA AGO</b>	<b>(20.170,46)</b>	-	<b>(20.170,46)</b>	<b>830.401,73</b>

(As notas explicativas integram o conjunto das demonstrações contábeis)

**MAURÍCIO GARCIA**  
Diretor Presidente  
CPF 132.753.408-83

**MARCO AURÉLIO FARINAZZO**  
Diretor Superintendente  
CPF 822.833.119-34

**RODRIGO OTAVIO GAMA FRANÇA**  
Diretor Vice-Presidente  
CPF 978.676.329-72

**ALEXANDRE NEINAS**  
Contador CRC/PR 54.598/O-5  
CPF 033.435.279-71

**SUMÁRIO**

**SOBRE ESTE RELATÓRIO**

**QUADRO SOCIAL**

**UNIMED OESTE DO PARANÁ**

**GOVERNANÇA E ECONOMIA**

**PROJETOS SOCIAIS**

**RELATÓRIOS FINANCEIROS**

	<b>CAPITAL SOCIAL</b>	<b>RESERVAS DE SOBRAS</b>	<b>SOBRAS/PERDAS A DISP. DA AGO</b>	<b>TOTAL</b>
<b>SALDOS EM 31.12.2017</b>	<b>6.899.204,06</b>	<b>4.157.424,48</b>	<b>711.635,76</b>	<b>11.768.264,30</b>
Ajustes de Exercícios Anteriores	-	-	-	-
Sobras do Exercício de 2017	711.635,76	-	(711.635,76)	-
Aumentos de Capital com Lucros e Reservas e em Espécie	684.948,05	-	-	<b>684.948,05</b>
Baixa de Capital	(310.742,09)	-	-	<b>(310.742,09)</b>
Reversão de Reserva	-	-	-	-
<b>Resultado Líquido do Exercício</b>	-	-	<b>1.860.946,34</b>	<b>1.860.946,34</b>
<b>Destinação do Resultado</b>	-	<b>1.030.544,61</b>	<b>(1.030.544,61)</b>	-
Reserva Legal (25% s/ Sobras Líquidas)	-	227.709,41	(227.709,41)	-
F.A.T.E.S. (10% s/ Sobras Líquidas)	-	91.083,76	(91.083,76)	-
FATES (Resultado Atos Coop. Auxiliares e Não Cooperativos)	-	804.734,12	(804.734,12)	-
Utilização dos Dispêndios com FATES	-	(198.439,85)	198.439,85	-
FATES (Absorção do Resultado de Aplicações Financeiras)	-	(494.542,83)	494.542,83	-
FAC – FUNDO DE ALTO CUSTO	-	600.000,00	(600.000,00)	-
<b>SALDOS EM 31.12.2018</b>	<b>7.985.045,78</b>	<b>5.187.969,09</b>	<b>830.401,73</b>	<b>14.003.416,60</b>
Ajustes de Exercícios Anteriores	-	-	-	-
Sobras do Exercício de 2018	830.401,73	-	(830.401,73)	-
Aumentos de Capital com Lucros e Reservas e em Espécie	339.368,86	8,06	-	<b>339.376,92</b>
Baixa de Capital	(25.463,74)	-	-	<b>(25.463,74)</b>
Reversão de Reserva	-	-	-	-
<b>Resultado Líquido do Exercício</b>	-	-	<b>(243.132,14)</b>	<b>(243.132,14)</b>
<b>Destinação do Resultado</b>	-	<b>(222.961,68)</b>	<b>222.961,68</b>	-
Reserva Legal (25% s/ Sobras Líquidas)	-	-	-	-
F.A.T.E.S. (10% s/ Sobras Líquidas)	-	-	-	-
FATES (Resultado Atos Coop. Auxiliares e Não Cooperativos)	-	575.984,53	(575.984,53)	-
Utilização dos Dispêndios com FATES	-	(401.275,05)	401.275,05	-
FATES (Absorção do Resultado de Aplicações Financeiras)	-	(397.671,16)	397.671,16	-
FAC – FUNDO DE ALTO CUSTO	-	-	-	-
RESERVA DE CONTINGÊNCIA	-	2.445.189,29	-	2.445.189,29
<b>SALDOS EM 31.12.2019</b>	<b>9.129.352,63</b>	<b>7.410.204,76</b>	<b>(20.170,46)</b>	<b>16.519.386,93</b>

(As notas explicativas integram o conjunto das demonstrações contábeis)

**MAURÍCIO GARCIA**

Diretor Presidente  
CPF 132.753.408-83

**MARCO AURÉLIO FARINAZZO**

Diretor Superintendente  
CPF 822.833.119-34

**RODRIGO OTAVIO GAMA FRANÇA**

Diretor Vice-Presidente  
CPF 978.676.329-72

**ALEXANDRE NEINAS**

Contador CRC/PR 54598/O-5  
CPF 033.435.279-71

**SUMÁRIO**

**SOBRE ESTE RELATÓRIO**

**QUADRO SOCIAL**

**UNIMED OESTE DO PARANÁ**

**GOVERNANÇA E ECONOMIA**

**PROJETOS SOCIAIS**

**RELATÓRIOS FINANCEIROS**

**UNIMED DO OESTE DO PARANÁ – COOPERATIVA DE TRABALHO MÉDICO**

**CNPJ: 78.420.783/0001-50 – Registro de OPS na ANS nº 30522-7**

**DEMONSTRAÇÃO DOS FLUXOS DE CAIXA – DFC**

**DOS EXERCÍCIOS FINDOS EM 31 DE DEZEMBRO DE 2019 E 2018**

	<b>31.12.2019</b>	<b>31.12.2018</b>
<b>ATIVIDADES OPERACIONAIS</b>		
(+) Recebimento de Planos Saúde	94.470.594,88	77.993.955,81
(+) Resgate de Aplicações Financeiras	31.750.772,20	21.610.032,68
(+) Recebimento de Juros de Aplicações Financeiras	187.826,20	1.028.554,79
(+) Outros Recebimentos Operacionais	8.439.053,37	10.588.914,74
(-) Pagamento a Fornecedores/Prestadores de Serviço de Saúde	(77.942.213,07)	(56.935.283,40)
(-) Pagamento de Comissões	-	-
(-) Pagamento de Pessoal	(4.937.452,65)	(4.249.134,68)
(-) Pagamento de Pró-Labore	(680.988,52)	(759.167,98)
(-) Pagamento de Serviços Terceiros	(2.636.725,86)	(2.335.922,32)
(-) Pagamento de Tributos	(11.173.860,70)	(10.394.408,00)
(-) Pagamento de Processos Judiciais (Cíveis/Trabalhistas/Tributárias)	(53.610,92)	(193.381,04)
(-) Pagamento de Aluguel	(163.200,12)	(88.865,70)
(-) Pagamento de Promoção/Publicidade	(343.368,87)	(411.659,43)
(-) Aplicações Financeiras	(28.170.164,15)	(21.932.737,88)
(-) Outros Pagamentos Operacionais	(8.098.422,19)	(14.014.317,29)
<b>CAIXA LÍQUIDO DAS ATIVIDADES OPERACIONAIS</b>	<b>648.239,60</b>	<b>(93.419,70)</b>
<b>ATIVIDADES DE INVESTIMENTO</b>		
(+) Outros Recebimentos das Atividades de Investimento	-	7.881,94
(-) Pagamento de Aquisição de Ativo Imobilizado – Outros	(1.119.197,68)	(581.467,93)
(-) Pagamento Relativos ao Ativo Intangível	-	-
<b>CAIXA LÍQUIDO DAS ATIVIDADES DE INVESTIMENTOS</b>	<b>(1.119.197,68)</b>	<b>(573.585,99)</b>
<b>ATIVIDADES DE FINANCIAMENTO</b>		
(+) Integralização de Capital	600.879,33	628.201,50
(+) Recebimento – Empréstimos/Financiamentos	-	-
(-) Pagamento de Juros – Empréstimos/Financiamentos/Leasing	-	-
(-) Pagamento de Amortização – Empréstimos/Financiamentos/Leasing	-	-
(-) Pagamento de Participação nos Resultados	-	-
(-) Outros Pagamentos da Atividade de Financiamento	-	-
<b>CAIXA LÍQUIDO DAS ATIVIDADES DE FINANCIAMENTO</b>	<b>600.879,33</b>	<b>628.201,50</b>
<b>VARIAÇÃO LÍQUIDA DO CAIXA E EQUIVALENTE DE CAIXA</b>	<b>129.921,25</b>	<b>(38.804,19)</b>
<b>CAIXA – Saldo Inicial</b>	<b>37.112,83</b>	<b>75.917,02</b>
<b>CAIXA – Saldo Final</b>	<b>167.034,08</b>	<b>37.112,83</b>
<b>Ativos Livres no Início do Período*</b>	<b>451.028,02</b>	<b>1.097.885,38</b>
<b>Ativos Livres no Final do Período*</b>	<b>1.566.805,62</b>	<b>451.028,02</b>
<b>Aumento/(Diminuição) nas Aplic. Financ.–RECURSOS LIVRES</b>	<b>1.115.777,60</b>	<b>(646.857,36)</b>

(\*) Refere-se ao saldo do grupo Disponível (Caixa, Bancos Conta Depósito, Aplicações de Liquidez Imediata e Numerários em Transito).  
(As notas explicativas integram o conjunto das demonstrações contábeis)

**MAURÍCIO GARCIA**

Diretor Presidente  
CPF 132.753.408-83

**MARCO AURÉLIO FARINAZZO**

Diretor Superintendente  
CPF 822.833.119-34

**RODRIGO OTAVIO GAMA FRANÇA**

Diretor Vice-Presidente  
CPF 978.676.329-72

**ALEXANDRE NEINAS**

Contador CRC/PR 54.598/O-5  
CPF 033.435.279-71



## SUMÁRIO

### SOBRE ESTE RELATÓRIO

### QUADRO SOCIAL

### UNIMED OESTE DO PARANÁ

### GOVERNANÇA E ECONOMIA

### PROJETOS SOCIAIS

### RELATÓRIOS FINANCEIROS

## DEMONSTRAÇÕES CONTÁBEIS LEVANTADAS EM 31 DE DEZEMBRO DE 2019 e 2018.

### NOTAS EXPLICATIVAS

#### 01) CONTEXTO OPERACIONAL

A UNIMED DO OESTE DO PARANÁ é uma cooperativa de trabalho médico, de 1º grau, registrada na OCEPAR–Organização das Cooperativas do Estado do Paraná sob nº 456 fundada em 1º de julho de 1983, composta por 123 médicos cooperados, com sede no município de Medianeira–Paraná, tendo como área de ação 12 municípios da microrregião: Medianeira, Matelândia, Céu Azul, Diamante do Oeste, Vera Cruz do Oeste, Ramilândia, Santa Helena, Missal, Itaipulândia, Santa Terezinha do Itaipu, São Miguel do Iguaçu e Serranópolis do Iguaçu.

A Cooperativa tem como objetivo a congregação dos integrantes da área médica, nos termos definidos na lei, para sua defesa econômica e social, proporcionando-lhes condições para o exercício de sua atividade profissional e aprimoramento da assistência médico-hospitalar, sem o objetivo de lucro. Para tanto, é regida pela Lei nº 5.764/1971, que regulamenta o sistema cooperativista no país.

#### 02) PRINCIPAIS ATIVIDADES DESENVOLVIDAS

A cooperativa atua na operação de planos de saúde e, para o cumprimento de suas atividades cooperativistas poderá assinar contratos coletivos e/ou individuais, nas modalidades de pré-pagamento ou pós-pagamento, em nome de seus cooperados como sua mandatária. Para atender a legislação que regulamenta os planos de saúde e atuar como operadora de planos, a mesma está registrada junto à ANS – Agência Nacional de Saúde Suplementar, sob nº 30522-7.

Além de atuar na comercialização de planos de saúde, oferece a prestação de serviços através de um Laboratório de Análises Clínicas situado na mesma cidade sede, com mais dois postos de coletas, sendo um na mesma cidade e outro na cidade de Matelândia, ofertando suporte 24 horas para os hospitais locais. Possui, também, uma Clínica de Atenção Primordial à Saúde para atendimento prioritário de seus beneficiários. Participa, também, da rede de atendimento do Sistema Unimed Nacional.

#### 03) APRESENTAÇÃO DAS DEMONSTRAÇÕES CONTÁBEIS

As demonstrações financeiras foram elaboradas de acordo com as práticas contábeis emanadas pela legislação societária, em consonância com a legislação cooperativista

## SUMÁRIO

### SOBRE ESTE RELATÓRIO

### QUADRO SOCIAL

### UNIMED OESTE DO PARANÁ

### GOVERNANÇA E ECONOMIA

### PROJETOS SOCIAIS

## RELATÓRIOS FINANCEIROS

(Lei 5.764/71), com as normas editadas pelo CFC – Conselho Federal de Contabilidade, especialmente a NBCT 10.21, atendimento às normas da ANS – Agência Nacional de Saúde Suplementar e dos pronunciamentos contábeis emitidos pelo CPC – Comitê de Pronunciamentos Contábeis, em decorrência das alterações introduzidas pela Lei 11.638/2007 e Lei nº. 11.941/2009, e são apresentadas em conformidade com o Plano de Contas Padrão para Operadoras de Planos de Saúde, divulgado pela Agência Nacional de Saúde Suplementar – ANS através da Resolução Normativa nº 314/12 e alterações da RN 322 e 344/13, 418/16 e 435/18, bem como atende à RN 430/17 quanto à contabilização da corresponsabilidade cedida e assumida.

As demonstrações do exercício findo em 31 de dezembro de 2019 são apresentadas em conjunto com as correspondentes de 2018, de forma a permitir a comparabilidade.

Em 28 de dezembro de 2007, foi promulgada a Lei nº. 11.638 que alterou, revogou e introduziu novos dispositivos à Lei das sociedades por ações nº. 6.404/76, que trouxe alterações na forma de divulgação, preparação das demonstrações contábeis e também critérios de reconhecimentos e de valorização de ativos e passivos, as quais entraram em vigor a partir de 01 de janeiro de 2008.

A UNIMED OESTE DO PARANÁ adotou as introduções da Lei nº. 11.638/2007 e Lei nº. 11.941/2009 e dos pronunciamentos do CPC – Comitê de Pronunciamentos Contábeis, homologados pela ANS – Agência Nacional de Saúde Suplementar, a partir do exercício de 2008, com exceção da CPC 11 de seguros e da ICPC-10 do Imobilizado, as quais não foram aprovadas pela Agência Nacional de Saúde. A exigência da elaboração da Demonstração de Fluxo de Caixa foi atendida, mediante sua montagem pelo método direto, conforme RN 290 de 27 de fevereiro de 2012, atualizada pelas RN 314/2012, RN 322 e 344/2013, RN 418/2016 e RN 435/18.

A data da autorização para conclusão e elaboração das demonstrações contábeis foi em 31/03/2020 e foi dada pela Diretoria Executiva da cooperativa.

#### **04) PRINCIPAIS PRÁTICAS CONTÁBEIS ADOTADAS**

As principais práticas adotadas na elaboração das demonstrações contábeis foram:

##### **a) Mudança na Prática Contábil no Registro de Operações de Intercâmbio Prestado**

Com a edição da RN ANS nº 430/2017, com vigência a partir de janeiro/2018, que alterou a forma como os atendimentos de beneficiários são reconhecidos contabilmente, fez-se necessário atualizar o sistema de gestão de planos para que o mesmo pudesse reconhecer os beneficiários que exigem tratamento diferenciado, classificando os mesmos em intercâmbio eventual e intercâmbio habitual. Somente no final do ano de 2018 foi realizada a adequação do manual do intercâmbio para atender às formalidades exigidas na citada resolução normativa da Agência Nacional de Saúde – ANS, o que causou atraso no levantamento de dados e classificação dos beneficiários quanto ao tipo de atendimento e, conseqüentemente, a correta contabilização do atendimento desse beneficiário, pois o sistema foi adequado somente para dezembro/2018. Dessa forma, a partir desse mês, os atendimentos de beneficiários de intercâmbio, quando este for

**SUMÁRIO**

**SOBRE ESTE RELATÓRIO**

**QUADRO SOCIAL**

**UNIMED OESTE DO PARANÁ**

**GOVERNANÇA E ECONOMIA**

**PROJETOS SOCIAIS**

**RELATÓRIOS FINANCEIROS**

considerado na modalidade habitual, serão tratados em contas de resultado. O intercâmbio eventual, em cumprimento ao que determina a RN 314/12 e alterações, continua tendo o reembolso das despesas de atendimento transitando por contas patrimoniais e somente os valores relativos à taxa de administração e diferenças de tabela serão levados às contas de resultado.

**b) Mudança na Prática Contábil no Registro das Contraprestações dos Planos de Saúde da Operadora**

Por força da RN 314/12 e alterações da RN 322/13 e posteriores, as contraprestações de planos passaram a ser registradas no início da cobertura dos planos no grupo 21111911 – Provisão de Prêmio/Contraprestação Não Ganha, em substituição à forma anterior de Faturamento Antecipado, sendo que o registro no grupo 311 – Contraprestações Líquidas/Prêmios Retidos ocorre depois de transcorrido o período do compromisso de prestação dos serviços na forma de pró-rata dia.

**c) Regime de Escrituração**

Foi adotado o regime de competência para o registro das mutações patrimoniais ocorridas no exercício. A aplicação desse regime implica no reconhecimento dos ingressos/receitas e dispêndios/despesas quando ganhas ou incorridas, independentemente de seu efetivo recebimento ou pagamento, considerando também que as mensalidades dos planos foram reconhecidas na forma de pró-rata-dia.

**d) Estimativas Contábeis**

Foram aplicadas em conformidade com as práticas contábeis adotadas no Brasil, no sentido de assegurar e resguardar os reflexos dos valores das operações e quanto aos registros das estimativas contábeis. As operações relevantes e sujeitas a estimativa e premissas inclui o valor residual do ativo imobilizado, provisão de contingências, provisão para devedores duvidosos e valorização de instrumentos financeiros. A liquidação das transações envolvendo essas estimativas poderá resultar em valores diferentes dos estimados. A Cooperativa avalia os riscos quanto ao volume envolvido destas premissas e estimativas mensalmente.

**e) Instrumentos Financeiros**

Instrumentos não derivativos que incluem as disponibilidades, contas a receber, aplicações financeiras, obrigações com fornecedores, contas a pagar e outras obrigações a pagar, foram reconhecidas pelo seu valor justo, quando necessários, de acordo com a NBC T 19.17, aprovada pela resolução CFC – Conselho Federal de Contabilidade nº 1.151/09. A operadora não possui instrumentos derivativos de proteção contra riscos financeiros de suas operações.

**f) Disponibilidade de caixa e equivalentes**

Representado por numerários em caixa e depósitos bancários, com seu valor real.

**SUMÁRIO**

**SOBRE ESTE RELATÓRIO**

**QUADRO SOCIAL**

**UNIMED OESTE DO PARANÁ**

**GOVERNANÇA E ECONOMIA**

**PROJETOS SOCIAIS**

**RELATÓRIOS FINANCEIROS**

**g) Aplicações financeiras**

Estão demonstradas ao custo da aplicação acrescida dos rendimentos líquidos de IRRF auferidos até 31 de dezembro de 2019, seguindo a apropriação pró-rata das taxas contratadas. As aplicações financeiras não foram consideradas para fins de Demonstração de Fluxo de Caixa como Equivalentes a Caixa.

**h) Direitos e Obrigações**

Um ativo é reconhecido no balanço patrimonial quando for provável que seus benefícios econômicos futuros serão gerados em favor da Cooperativa e seu custo ou valor puder ser mensurado com segurança. Um passivo é reconhecido quando a Companhia possui uma obrigação legal ou é constituído como resultado de um evento passado, sendo provável que um recurso econômico seja requerido para liquidá-lo. São acrescidos, quando aplicável, dos correspondentes encargos e das variações monetárias ou cambiais incorridos. As provisões são registradas tendo como base as melhores estimativas do risco envolvido.

Os ativos e passivos são classificados como circulantes quando sua realização ou liquidação é provável que ocorra nos próximos doze meses. Caso contrário, são demonstrados como não circulantes.

**i) Provisão para perdas sobre créditos**

A cooperativa constituiu a Provisão para Perdas Sobre Crédito – PPSC, obrigatoriedade instituída pela Agência Nacional de Saúde Suplementar – ANS, em conformidade com o item 10.2.3, do Capítulo I, do Anexo I, da RN 418/16 – DIOPE, da Agência Nacional de Saúde, alterada pela RN 435/18. Adotou-se o critério da Instrução Normativa para tanto: Planos Individuais com mais de 60 dias de inadimplência e Planos Coletivos, Intercâmbio e Demais Créditos com Operação de Planos com mais de 90 dias de inadimplência foram provisionados, além dos valores não vencidos dos mesmos títulos identificados anteriormente. Além disso, a Cooperativa, durante o exercício, reconheceu como perdas todas as contraprestações não recebidas e julgadas incobráveis.

**j) Estoques**

Os estoques se referem aos produtos de uso no laboratório e na clínica, materiais de consumo e de almoxarifado, estando registrados ao custo médio de aquisição.

**k) Despesas Antecipadas**

As despesas e dispêndios antecipados estão registrados no ativo circulante, sendo apropriadas mensalmente, pelo regime de competência.

**l) Investimentos**

**SUMÁRIO**

**SOBRE ESTE RELATÓRIO**

**QUADRO SOCIAL**

**UNIMED OESTE DO PARANÁ**

**GOVERNANÇA E ECONOMIA**

**PROJETOS SOCIAIS**

**RELATÓRIOS FINANCEIROS**

Os investimentos em outras sociedades estão registrados ao custo de aquisição por não se tratar de investimentos em empresas coligadas ou controladas. A operadora não efetuou provisão para perdas por não existirem evidência para isso.

**m) Imobilizado**

O imobilizado está demonstrado pelo custo de aquisição, corrigido monetariamente até 31 de dezembro 1995, e ajustado pela Depreciação Acumulada, calculada pelo método linear, observando as taxas anuais estimadas pela empresa, que levam em consideração a vida útil dos bens, e ajustada no Livro de Apuração do Lucro Real – LALUR, para atendimento da legislação tributária.

As Leis nº. 11.638/07 e 11.941/09 requerem que seja realizada avaliação da recuperabilidade de todos os itens integrantes do ativo sempre que houver indício de perda, visto que nenhum item deve permanecer registrado por valor maior que o valor de realização, seja pela venda ou pela geração futura de caixa.

Em consonância com a NBC T 19.10 aprovada pela Resolução 1.292/10 do Conselho Federal de Contabilidade a Cooperativa realizou cálculo do valor recuperável dos ativos somente para os bens considerados relevantes, como terrenos e edificações. Não houve realização de trabalho para a redução ao valor recuperável dos demais bens, de modo que não foram efetuados qualquer ajuste para o reconhecimento de perdas, além daquelas baixas por obsolescência normal de bens móveis. No que se refere aos bens do ativo imobilizado não verificados, destaca-se que em períodos anteriores não foram realizadas reavaliações dos bens e os mesmos sempre foram depreciados pelas taxas permitidas pela Receita Federal do Brasil, sem valor residual, já que todos os bens da cooperativa são doados ao término da sua vida útil, o que constitui forte indicativo que o valor residual contábil não é superior ao valor recuperável. A diretoria da cooperativa concluiu que não é necessária a constituição de provisão de perda para desvalorização dos ativos, conforme deliberado em ata da diretoria executiva de nº 864 de 03.01.2020.

**n) Depreciação e Amortização**

Os encargos de depreciação e amortização foram calculados pelo método linear sobre o valor contábil dos bens, com base na estimativa de vida útil dos mesmos definidos pela Receita Federal do Brasil, para atendimento da legislação fiscal. A maioria dos bens da cooperativa são doados ao término de sua vida útil, o que faz com que vários bens não tenham valor residual.

**o) Ativo Intangível**

No ativo intangível estão classificados os gastos utilizados para implantação de sistemas corporativos e aplicativos, bem como licenças para usos dos mesmos, os quais são amortizados usando-se o método linear ao longo da vida útil dos itens que compõem.

Os gastos diretamente associados a softwares identificáveis e únicos, controlados pela companhia e que, provavelmente, gerarão benefícios econômicos maiores que

## SUMÁRIO

### SOBRE ESTE RELATÓRIO

### QUADRO SOCIAL

### UNIMED OESTE DO PARANÁ

### GOVERNANÇA E ECONOMIA

### PROJETOS SOCIAIS

## RELATÓRIOS FINANCEIROS

os custos por mais de um ano são reconhecidos como ativos intangíveis. Os gastos associados ao desenvolvimento ou à manutenção de softwares são reconhecidos como despesas na medida em que são incorridos.

Os sistemas de computação como licenças de uso do Microsoft Windows®, Microsoft Office® e outros deste gênero foram classificados como imobilizado, de acordo com o item 4 do Comunicado de Pronunciamento Contábil – CPC 04, que diz que quando o *software é parte integrante* de um *hardware*, este deve ser classificado como imobilizado, acompanhando o *hardware*.

#### p) Provisões Técnicas de Operações de Assistência à Saúde

As provisões técnicas foram constituídas em conformidade com os critérios estabelecidos pela RN 393/2015 da ANS e alterações posteriores, para garantia das operações de planos de saúde oriundas de obrigações contratuais, com exceção da provisão de eventos a liquidar que é calculada com base nas faturas de prestadores de serviços de assistência à saúde, efetivamente recebidas pela operadora, e na identificação da ocorrência da despesa médica pela comunicação do prestador de serviço. A Provisão para Eventos Ocorridos e Não Avisados – PEONA, destinada a fazer frente ao pagamento dos eventos que já tenham ocorrido e que não tenham sido avisados à Operadora é constituída com base em nota técnica aprovada pela Agência Nacional de Saúde – ANS.

#### q) Ativos e Passivos Contingentes

As provisões constituídas foram baseadas no conceito estabelecido na NBC TG 25, aprovada pela resolução 1.180/09 do CFC – Conselho Federal de Contabilidade, utilizando como base as melhores estimativas do risco envolvido e consideradas suficientes para cobrir perdas futuras, segundo a administração da cooperativa, com exceção do processo de PIS/COFINS, citado em nota própria, referente ao ano de 2008 que está suspenso na esfera administrativa da Receita Federal e que a administração da cooperativa entende ser um ato abusivo do órgão federal, já que dá interpretação não embasada em lei. Durante o ano de 2013 o congresso realizou a inclusão de uma nota explicando o entendimento correto da legislação acerca desse tema, o que respalda a decisão da cooperativa.

Ativos contingentes: são reconhecidos somente quando há garantias reais ou decisões judiciais favoráveis, transitadas em julgado. Os ativos contingentes com êxitos prováveis são apenas divulgados em nota explicativa;

Passivos contingentes: são provisionados quando as perdas forem avaliadas como prováveis e os montantes envolvidos forem mensuráveis com suficiente segurança, distinguindo-se de passivos originados de obrigações legais. Os passivos contingentes avaliados como perdas possíveis são apenas divulgados em nota explicativa e os passivos contingentes avaliados como perdas remotas não são provisionados nem divulgados;

#### r) Apuração de Sobras ou Perdas

## SUMÁRIO

### SOBRE ESTE RELATÓRIO

### QUADRO SOCIAL

### UNIMED OESTE DO PARANÁ

### GOVERNANÇA E ECONOMIA

### PROJETOS SOCIAIS

## RELATÓRIOS FINANCEIROS

Os ingressos / receitas com contraprestações de operações de assistência à saúde são reconhecidos na demonstração de sobras ou perdas pelo respectivo período de cobertura contratual. Os ingressos / receitas e dispêndios / despesas de operações de intercâmbios (serviços prestados para outras Unimed), são reconhecidos e registrados no momento que os cooperados e prestadores de serviços comunicam os eventos.

Os demais ingressos / receitas e dispêndios / despesas são reconhecidos na demonstração de sobras ou perdas observando-se o regime de competência dos exercícios.

### s) Imposto de Renda e Contribuição Social

O Imposto de Renda e a Contribuição Social foram calculados sobre o lucro real tributável do exercício, sobre as operações com atos não associados (ato cooperativo auxiliar e ato não cooperativo) e sobre os rendimentos de aplicações financeiras na sua totalidade, em atendimento a súmula do STJ – Supremo Tribunal de Justiça nº 262.

A alíquota aplicável para o imposto de renda foi de 15%, mais adicional de 10% sobre o lucro excedente a R\$ 240.000,00; para a contribuição social sobre o lucro líquido a alíquota aplicada foi de 9%.

#### 1) Apuração de Atos Cooperativos, Auxiliares e Não cooperativos.

##### 1.1) ATOS COOPERATIVOS E NÃO COOPERATIVOS

Os Atos Cooperativos Principais referem-se às operações exclusivamente com os associados do Sistema Unimed. Os Atos Cooperativos Auxiliares referem-se às operações com meios credenciados, para execução de serviços auxiliares ao trabalho médico cooperado.

A cooperativa para fins de apuração de IRPJ e CSLL considera os atos cooperativos auxiliares como atos não cooperativos.

A apuração do resultado dos atos cooperativos e não cooperativos visa atender o artigo nº 87 da Lei nº 5.764/71 e legislação tributária, onde os resultados dos atos não cooperativos serão levados para a conta do FATES – Fundo de Assistência Técnica, Educacional e Social, permitindo ainda a apuração da Contribuição Social e do Imposto de Renda.

##### 1.2) CRITÉRIOS DE PROPORCIONALIDADE E SEGREGAÇÃO DOS ATOS COOPERATIVOS E NÃO COOPERATIVOS

Sobre a Receita de Contraprestações Emitidas de Assistência Médico-Hospitalar: primeiramente calculou-se a proporcionalidade dos Atos Cooperativos e Não Cooperativos sobre os Eventos Indenizáveis Líquidos, sendo o resultado desta equação aplicado às receitas de Contraprestações Emitidas de Assistência Médico-Hospitalar.

**SUMÁRIO**

**SOBRE ESTE RELATÓRIO**

**QUADRO SOCIAL**

**UNIMED OESTE DO PARANÁ**

**GOVERNANÇA E ECONOMIA**

**PROJETOS SOCIAIS**

**RELATÓRIOS FINANCEIROS**

Sobre as Despesas e Custos Indiretos: os mesmos percentuais evidenciados no cálculo da proporcionalidade dos Eventos Indenizáveis Líquidos, após serem aplicados sobre a totalidade das receitas da cooperativa, foram aplicados às despesas e custos indiretos.

Algumas receitas e despesas foram apuradas adotando-se critérios diferenciados, como as receitas financeiras decorrentes de aplicações financeiras e a receita e o custo dos serviços prestados pelo serviço próprio (Laboratórios e Clínicas) aos pacientes particulares, sendo considerados 100% como atos não cooperativos, uma vez que não englobam a figura do cooperado em nenhuma das partes.

**t) Utilização dos Dispêndios com Fundo de Assistência Técnica Educacional e Social – FATES**

Os gastos com Assistência Técnica, Educacional e Social, no montante de R\$ 401.275,05, foram registrados em contas de resultado e 100% absorvidos pelo FATES, em atendimento ao previsto no item 10.21.2.8 da NBC T 10.21 e do item 10.8.2.8 da NBC T 10.8 e sua interpretação técnica.

A destinação à disposição da AGO, realizada com base nos rendimentos líquidos das Aplicações Financeiras, proporcionais aos atos cooperativos, no valor de R\$ 397.671,16 está em conformidade com o previsto na resolução CNC nº 29, de 13.02.1986, emitida pelo Conselho Nacional de Cooperativismo – CNC que trata das destinações dos resultados das Aplicações Financeiras, parcela do ato cooperativo, líquida dos efeitos fiscais.

**DETALHAMENTO DOS SALDOS E OUTRAS INFORMAÇÕES**

**05) DISPONÍVEL**

A Cooperativa possui registrado na conta de caixas e bancos:

<b>Descrição</b>	<b>2019</b>		<b>2018</b>	
Caixa Sede	R\$	8.574,81	R\$	1.418,14
Caixa Laboratório	R\$	1.267,53	R\$	982,26
Banco Unicred Pioneira do Paraná	R\$	29.225,27	R\$	21.802,17
Banco Sicredi Cataratas do Iguaçu	R\$	127.956,47	R\$	12.900,26
Banco Itaú S.A.	R\$	10,00	R\$	10,00
Aplicação Automática Banco Sicredi	R\$	-	R\$	260.054,31
Aplicação Automática Banco Itaú	R\$	1.399.771,54	R\$	153.860,88
<b>Total</b>	<b>R\$</b>	<b>1.566.805,62</b>	<b>R\$</b>	<b>451.028,02</b>

**06) APLICAÇÕES FINANCEIRAS**



SUMÁRIO

SOBRE ESTE RELATÓRIO

QUADRO SOCIAL

UNIMED OESTE DO PARANÁ

GOVERNANÇA E ECONOMIA

PROJETOS SOCIAIS

RELATÓRIOS FINANCEIROS

Estão apresentadas ao valor principal, acrescida dos rendimentos auferidos até a data do Balanço, líquidos de IRRF, e foram reconhecidos *pró-rata* dia até 31 de dezembro 2019. Essas aplicações estão sendo remuneradas a taxas médias aplicadas ao mercado. A composição das Aplicações (Ativo Circulante) é a seguinte:

Descrição – Agente Financeiro	2019	2018
Sicredi Fundo Soberano Saúde (ANS) **	R\$ 5.859.421,45	R\$ 5.624.300,10
Banco Itaú – Unimed Renda Fixa **	R\$ 2.287.029,23	R\$ 1.883.935,04
Banco Itaú – CDB Compromissada	R\$ –	R\$ –
Unicred Pioneira do Paraná – C/C 81175-0	R\$ 1.643.993,36	R\$ 3.421.338,52
Unicred Pioneira do Paraná – C/C 35752-9	R\$ 926.556,30	R\$ 2.439.657,01
Unicred Pioneira do Paraná – C/C 36148-8	R\$ 2.695.772,66	R\$ 2.472.522,01
Banco Itaú – Fundo de Investimento	R\$ 865.161,39	R\$ 1.032.502,13
<b>Total</b>	<b>R\$ 14.277.934,39</b>	<b>R\$ 16.874.254,81</b>

\*\* Aplicação financeira vinculada a ativos garantidores, cuja movimentação segue regras definidas pela ANS.

**07) CRÉDITOS DE OPERAÇÕES COM PLANOS DE ASSISTÊNCIA À SAÚDE**

A conta de Créditos de Operações com Planos de Assistência à Saúde apresenta a seguinte composição:

Descrição	2019	2018
Pessoas Jurídicas-Pré-pagamento	R\$ 1.079.376,19	R\$ 789.011,41
(-) Prov. p/ Perdas s/ Créditos-P. Jurídica	R\$ –	R\$ –
Pessoas Físicas	R\$ 1.588.620,86	R\$ 1.385.706,82
(-) Prov. p/ Perdas s/ Créditos-P. Física	R\$ (958.812,28)	R\$ (694.679,83)
Pessoas Jurídicas-Custo Operacional	R\$ 153.972,20	R\$ 234.777,09
(-) Prov. p/ Perdas s/Créditos-Custo Operac.	R\$ (66.522,32)	R\$ (66.522,32)
Contraprestação de Corresp. Assumida	R\$ 496.785,28	R\$ 105.540,44
<b>Total</b>	<b>R\$ 2.293.419,93</b>	<b>R\$ 1.753.833,61</b>

Foram constituídas provisões para eventuais perdas que possam advir desses créditos conforme critérios estabelecidos pela ANS – Agencia Nacional de Saúde Suplementar (Nota I).

**08) CRÉDITOS DE OPER. ASSIST. À SAÚDE NÃO RELACIONADOS C/PLANOS DE SAÚDE**

A conta apresenta a seguinte composição:

Descrição	2019	2018
Clientes a Receber – Laboratorio Unimed	R\$ 54.940,20	R\$ 45.457,35
Operadoras de Planos de Assistência à Saúde	R\$ 575.423,75	R\$ 777.695,30
Medicina Ocupacional – Pessoas Jur.	R\$ 120.424,51	R\$ 128.689,48
(-) Prov. p/ Perdas s/ Créditos – Pessoas Jur.	R\$ (54.127,63)	R\$ (68.975,29)
<b>Total</b>	<b>R\$ 696.660,83</b>	<b>R\$ 882.866,84</b>

**SUMÁRIO**

**SOBRE ESTE RELATÓRIO**

**QUADRO SOCIAL**

**UNIMED OESTE DO PARANÁ**

**GOVERNANÇA E ECONOMIA**

**PROJETOS SOCIAIS**

**RELATÓRIOS FINANCEIROS**

**09) CRÉDITOS TRIBUTÁRIOS E PREVIDENCIÁRIOS**

O grupo apresenta a seguinte composição:

Descrição	2019		2018	
Imposto de Renda	R\$ 1.043.816,47	R\$	R\$ 889.029,64	
Contribuição Social	R\$ 2.806,32	R\$	R\$ 2.806,32	
ISS Retido na Fonte	R\$ -	R\$	R\$ -	
<b>Total</b>	<b>R\$ 1.046.622,79</b>	<b>R\$</b>	<b>R\$ 891.835,96</b>	

**10) BENS E TÍTULOS A RECEBER**

O grupo apresenta a seguinte composição:

Descrição	2019		2018	
<b>ESTOQUES</b>	<b>R\$ 275.754,49</b>	<b>R\$</b>	<b>R\$ 202.206,57</b>	
Material de Expediente	R\$ 50.757,06	R\$	R\$ 45.383,42	
Brindes	R\$ 8.070,13	R\$	R\$ 15.813,94	
Materiais de Uso/Consumo com Exames	R\$ 96.809,00	R\$	R\$ 81.374,74	
Materiais e Medicamentos	R\$ 120.118,30	R\$	R\$ 59.634,47	
<b>BENS A VENDA</b>	<b>R\$ 495.283,06</b>	<b>R\$</b>	<b>R\$ 495.283,06</b>	
Outros bens a venda	R\$ 495.283,06	R\$	R\$ 495.283,06	
<b>ADIANTAMENTOS</b>	<b>R\$ 288,14</b>	<b>R\$</b>	<b>R\$ 69.537,92</b>	
Outros adiantamentos	R\$ 288,14	R\$	R\$ 11.438,00	
<b>TÍTULOS A RECEBER</b>	<b>R\$ 64.304,56</b>	<b>R\$</b>	<b>R\$ 66.291,93</b>	
Cheques Devolvidos	R\$ 17.212,83	R\$	R\$ 16.302,98	
Cheques a Depositar	R\$ 29.233,93	R\$	R\$ 21.745,65	
Cartão de Crédito a Receber	R\$ 35.070,63	R\$	R\$ 33.322,13	
(-) Provisão p/ Perdas s/ Créditos - Cheques	R\$ (17.212,83)	R\$	R\$ (5.078,83)	
<b>OUTROS CREDITOS A RECEBER</b>	<b>R\$ 26.612,41</b>	<b>R\$</b>	<b>R\$ 21.443,79</b>	
Valores a Recuperar - Ligações Particulares	R\$ 4,70	R\$	R\$ 13,30	
Valores Diversos a Receber	R\$ 26.607,71	R\$	R\$ 21.430,49	
<b>Total</b>	<b>R\$ 862.242,66</b>	<b>R\$</b>	<b>R\$ 854.763,27</b>	

**11) DESPESAS ANTECIPADAS**

O grupo apresenta a seguinte composição:

Descrição	2019		2018	
Seguros a Apropriar	R\$ 238.499,89	R\$	R\$ 192.531,49	
Auditoria/Consultoria a Apropriar	R\$ 11.351,61	R\$	R\$ 11.075,16	
Despesas de Informática a Apropriar	R\$ 50.267,08	R\$	R\$ 41.707,67	
Despesas Diversas a Apropriar	R\$ 8.615,68	R\$	R\$ 27.287,64	
<b>Total</b>	<b>R\$ 308.734,26</b>	<b>R\$</b>	<b>R\$ 272.601,96</b>	

**12) CONTA CORRENTE COOPERADOS**

**SUMÁRIO**

**SOBRE ESTE RELATÓRIO**

**QUADRO SOCIAL**

**UNIMED OESTE DO PARANÁ**

**GOVERNANÇA E ECONOMIA**

**PROJETOS SOCIAIS**

**RELATÓRIOS FINANCEIROS**

As contas apresentam a seguinte composição:

<b>Descrição</b>	<b>2019</b>		<b>2018</b>	
Seguro de Vida	R\$	38.322,19	R\$	34.298,08
PAC - Plano de Assistência ao Cooperado	R\$	2.201,25	R\$	2.040,00
Previdência Privada	R\$	9.894,25	R\$	10.394,25
Insuficiência de Produção	R\$	52.501,80	R\$	46.155,56
Reembolso Despesas Diversas	R\$	-	R\$	38.400,00
<b>Total</b>	<b>R\$</b>	<b>102.919,49</b>	<b>R\$</b>	<b>131.287,89</b>

**13) CONTA-CORRENTE COM COOPERADOS**

Por deliberação dos cooperados na Assembleia Geral Extraordinária de 19/01/2012 a Operadora decidiu pela aplicação da IN/DIOPE nº 48/2011, que autoriza as operadoras de planos de saúde, da modalidade cooperativa médica a deliberarem pela transferência para seus cooperados da responsabilidade de pagamento das Obrigações Legais conforme definido pela norma de procedimento técnico NPC 22 do IBRACON e classificado no grupo 1319 - Conta-Corrente Cooperados, conforme demonstrado em quadro a seguir:

<b>TRIBUTO</b>	<b>EXERCÍCIO DE COMPETÊNCIA DO TRIBUTO</b>	<b>SALDO EM 31/12/2019</b>	<b>SALDO EM 31/12/2018</b>
TOTAL TRIBUTO PIS	2004 - 2006	R\$ 1.313.874,90	R\$ 1.313.874,90
TOTAL TRIBUTO COFINS	2004 - 2006	R\$ 6.064.057,18	R\$ 6.064.057,18
<b>TOTAL GERAL</b>		<b>R\$ 7.377.932,08</b>	<b>R\$ 7.377.932,08</b>

Os valores de PIS/COFINS foram corrigidos monetariamente e atualizados até a data de 31.12.2019, conforme previsão da mesma Instrução Normativa.

Na data de 24.10.2013 o governo converteu a Medida Provisória 619/2013 na Lei 12.873, que alterou o art. 9º da lei 9.718/1998 e deu a mesma interpretação que a nossa operadora já tinha sobre a base de cálculo do PIS e COFINS, sendo permitida a dedução do total do custo assistencial gasto com beneficiários próprios. Assim, as autuações da Receita Federal a título de PIS e COFINS foram indevidas, uma vez que o órgão federal não respeitou a própria legislação que agora é novamente interpretada. Como a alteração se dá com efeito retroativo, uma vez que interpreta uma lei já vigente desde o ano de 1998, nossa assessoria jurídica já entrou com recurso sobre essa cobrança e esse valor tende a ser reduzido assim que o processo for julgado na esfera judicial. O valor não foi atualizado no exercício de 2019 devido ao recurso protocolado ter sido acatado pela justiça e estarmos aguardando o recálculo do mesmo.

**14) INVESTIMENTOS**

A conta Investimentos apresenta a seguinte composição:

<b>Descrição</b>	<b>2019</b>		<b>2018</b>	
Sicredi Cataratas do Iguaçu	R\$	283.372,15	R\$	257.612,16

SUMÁRIO

SOBRE ESTE RELATÓRIO

QUADRO SOCIAL

UNIMED OESTE DO PARANÁ

GOVERNANÇA E ECONOMIA

PROJETOS SOCIAIS

RELATÓRIOS FINANCEIROS

Uniprime Pioneira do Paraná	R\$ 408.851,22	R\$ 374.841,73
Central Nacional Unimed	R\$ 78.655,86	R\$ 55.015,10
Federação das Coop. Médicas do PR	R\$ 1.045.290,17	R\$ 926.362,24
Sociedade Compartilhada de Serviços - FDPR	R\$ 49.097,00	R\$ 1.728,00
<b>Total</b>	<b>R\$ 1.865.266,40</b>	<b>R\$ 1.615.559,23</b>

**15) IMOBILIZADO**

O grupo Imobilizado apresenta a seguinte composição:

<b>Descrição</b>	<b>2019</b>	<b>2018</b>
Terrenos	R\$ 7.771,45	R\$ 7.771,45
Edificações	R\$ 486.964,65	R\$ 486.964,65
Instalações	R\$ 15.386,00	R\$ 15.386,00
Decorações	R\$ 39.447,27	R\$ 10.334,31
Máquinas e Equipamentos	R\$ 595.620,08	R\$ 543.446,56
Computadores e Periféricos	R\$ 829.997,47	R\$ 686.172,50
Móveis e Utensílios	R\$ 455.788,04	R\$ 352.625,22
Veículos	R\$ 483.466,35	R\$ 483.466,35
Adto. Construção Nova Sede/Reforma Laboratório	R\$ 4.837.656,58	R\$ 3.272.579,78
<b>Depreciações</b>		
(-) Deprec. Acumulada Edificações	R\$ (231.753,32)	R\$ (212.518,64)
(-) Deprec. Acumulada Instalações	R\$ (8.890,03)	R\$ (8.140,03)
(-) Deprec. Acumulada Decorações	R\$ (6.751,71)	R\$ (5.277,34)
(-) Deprec. Acumulada Máquinas e Equip.	R\$ (295.748,29)	R\$ (251.252,81)
(-) Deprec. Acumulada Computadores e Perif.	R\$ (560.234,20)	R\$ (470.433,99)
(-) Deprec. Acumulada Móveis e Utensílios	R\$ (181.930,11)	R\$ (154.859,10)
(-) Deprec. Acumulada Veículos	R\$ (364.540,59)	R\$ (281.830,40)
<b>Total Imobilizado</b>	<b>R\$ 6.102.249,64</b>	<b>R\$ 4.474.434,51</b>

Conforme CPC 01 (R1) e NBC TG 01 aprovada pela Resolução 1.292/10 do Conselho Federal de Contabilidade, a cooperativa efetuou uma análise da possibilidade de desvalorização do ativo imobilizado com uma estimativa dos valores recuperáveis, levando-se em consideração a metodologia da determinação da vida útil dos bens e do Justo Valor.

Esta avaliação concluiu que não é necessária a constituição de provisão de perda para desvalorização dos ativos, conforme deliberado em ata da diretoria executiva de nº 864 de 03.01.2019.

**16) PROVISÕES TÉCNICAS DE OPERAÇÕES DE ASSISTÊNCIA À SAÚDE**

As Provisões Técnicas foram constituídas em conformidade com a Resolução Normativa – RN 393 de 09 de dezembro de 2015 e alterações posteriores, atendendo às normas da Agência Nacional de Saúde Suplementar – ANS.

#### a) Provisão de Prêmio / Contraprestação Não Ganha

Caracteriza-se pelo registro contábil do valor mensal cobrado pela operadora para cobertura de risco contratual da vigência que se inicia naquele mês, devendo ser baixada a crédito de Receita de Prêmios ou Contraprestação, no último dia do mês de competência, pelo risco já decorrido no mês.

#### b) Provisão de Eventos a Liquidar para o SUS

Refere-se ao valor cobrado pela ANS referente ao ressarcimento ao SUS, sendo o valor contabilizado pelo valor cobrado no momento do recebimento da conta médica e ajustado mensalmente pelo valor informado no sítio da ANS. O valor informado no sítio da ANS estabelece as seguintes informações:

1) Débitos pendentes: retrata o valor total cobrado e não pago pela operadora de plano de saúde, atualizado com multa e juros até a data de referência, bem como o saldo devedor atualizado de parcelamentos cancelados por inadimplência, valores não pagos de parcelamentos ainda não deferidos e valores não pagos inscritos em dívida ativa.

2) ABIS x percentual histórico: informa o valor total dos Avisos de Beneficiários Identificados (ABI) notificados à operadora de planos de saúde e ainda não cobrados pela ANS, multiplicado pelo percentual histórico de cobrança (%hc), que é calculado a partir do total dos valores cobrados sobre o total dos valores notificados, com base nos ABI emitidos até 120 dias anteriores ao mês de referência.

#### c) Provisão de Eventos a Liquidar

Provisão para garantia de eventos já ocorridos, registrados contabilmente e ainda não pagos. A Resolução Normativa ANS nº 393/15 determinou a constituição desta provisão a partir de 1º de janeiro de 2010, cujo registro contábil é realizado pelo valor integral informado pelo prestador ou beneficiário no momento da apresentação da cobrança às operadoras.

Foi publicada a RN 227/10, que determinou que a provisão para eventos a liquidar seja lastreada por ativos garantidores que atendam os critérios da RN 392/2015 e alterações, sendo opcional a vinculação para eventos que tenham sido avisados nos últimos 60 dias. Esta vinculação passou a ser exigida a partir de janeiro de 2011. Com a edição da RN ANS nº 274/11, as operadoras que tenham até 100.000 beneficiários devem vincular apenas os eventos indenizados cuja data de pagamento tenha ocorrido após 60 dias do seu conhecimento, sendo que na data de fechamento deste balanço não havia nenhum evento com mais de 60 dias entre seu conhecimento e o efetivo pagamento ao prestador.

Do total da Provisão de Eventos a Liquidar, **R\$ 679.304,39** se referem à Provisão de Eventos a Liquidar para o SUS e o restante de **R\$ 2.592.091,59** são de Eventos a Liquidar para Outros Prestadores (médicos, credenciados, operadoras de planos de saúde, etc.).

O Grupo apresenta a seguinte composição:

SUMÁRIO

SOBRE ESTE RELATÓRIO

QUADRO SOCIAL

UNIMED OESTE DO PARANÁ

GOVERNANÇA E ECONOMIA

PROJETOS SOCIAIS

RELATÓRIOS FINANCEIROS

Descrição	2019		2018	
Rede Contratada/Credenciada	R\$	(982.501,01)	R\$	(869.052,21)
Cooperados	R\$	(774.955,65)	R\$	(884.722,40)
Intercambio c/ Oper. Planos de Assist. a Saúde	R\$	(225.297,99)	R\$	(757.041,33)
Reembolso a Usuários a Pagar	R\$	(13.767,57)	R\$	(14.582,80)
Materiais de Órtese/Prótese – Alto custo	R\$	(13.793,00)	R\$	(111.537,11)
eventos a liquidar – provisao IN 32	R\$	(120.992,29)	R\$	-
Atendimento de Intercâmbio Habitual	R\$	(460.784,08)	R\$	(150.996,64)
<b>PROV. EVENTOS A LIQUIDAR P/ OUT. PREST.</b>	<b>R\$</b>	<b>(2.592.091,59)</b>	<b>R\$</b>	<b>(2.787.932,49)</b>

A provisão constituída está lastreada por ativos garantidores relativos a aplicações financeiras vinculadas.

**d) Provisão de Eventos Ocorridos e Não Avisados – PEONA**

Regulamentada pelo art. 8º da RN 393/2015 da ANS, representa os eventos ocorridos que a operadora ainda não conhece, calculada de acordo com metodologia própria aprovada junto a ANS na data de 04.05.2015, cujo montante ajustado (provisão) neste exercício foi de **R\$ 366.416,79**. De acordo com a nota técnica, o valor da provisão integral em 31/12/2019 é de **R\$ 4.652.714,01**, sendo constituída em sua integralidade.

A provisão constituída está lastreada por ativos garantidores relativos a aplicações financeiras vinculadas junto às instituições financeiras Sicredi Vanguarda e Banco Itaú S.A.

**e) Margem de Solvência**

Regulamentada pelo art. 6º da RN 209 da ANS corresponde à suficiência do Patrimônio Líquido ou Patrimônio Social ajustado por efeitos econômicos. O prazo máximo permitido para adequação era de 10 anos, onde as operadoras deveriam observar a proporção cumulativa mínima de 1/120 avos por mês, a partir de janeiro de 2009.

A IN nº 50 de 23.11.2012 introduziu nova sistemática de cálculo, que prorroga o prazo para adequação das operadoras à exigência da margem de solvência até 2022. A norma cita que o percentual que a operadora deve ter provisionado para 2019 é de 77,90% sobre a margem de solvência integral.

Em 31 de dezembro de 2019 a margem de solvência calculada é de **R\$12.747.294,23** e o montante exigido na proporção de 77,90% é de **R\$ 9.930.142,20**. A entidade em 31/12/2019 possui um Patrimônio Líquido de **R\$ 16.519.386,93**, que após ajustes econômicos exigidos pela IN DIOPE nº 50/2012 têm valor de **R\$ 14.259.948,65**, ou seja, não existe necessidade de aporte de capital, uma vez que o valor registrado pela cooperativa é maior que o exigido pela norma, enquanto que o Patrimônio Mínimo Ajustado (PMA) calculado a partir da multiplicação de um fator variável “K”, obtido no ANEXO I da RN nº 209/2009, pelo capital base de R\$ 8.789.791,63, reajustado pelo IPCA em junho de cada ano representa R\$ 418.394,08.

SUMÁRIO

SOBRE ESTE RELATÓRIO

QUADRO SOCIAL

UNIMED OESTE DO PARANÁ

GOVERNANÇA E ECONOMIA

PROJETOS SOCIAIS

RELATÓRIOS FINANCEIROS

**f) Garantias Financeiras**

As garantias financeiras exigidas pela Agência Nacional de Saúde Suplementar (ANS), constituídas até o encerramento do Balanço, totalizam o valor de **R\$ 6.877.919,68**, estando vinculadas ao Banco Sicredi, no Fundo Soberano Saúde, e no Banco Itaú, no Fundo Itaú Unimed RF, sendo suficiente para cobertura da totalidade das Provisões Técnicas, conforme quadro abaixo:

Descrição	2019	2018
(a) Provisão de Contraprestações Não Ganhas	R\$ (218.158,09)	R\$ (228.453,67)
(b) Provisão de Eventos a Liquidar p/ o SUS	R\$ (679.304,39)	R\$ (528.834,42)
(c) Prov.de Eventos a Liq. p/Outros Prest. (<60 d)	R\$ (2.592.091,59)	R\$ (2.787.932,49)
(d) Prov.p/Eventos Ocorridos e Ñ Avisados-PEONA	R\$ (4.652.714,01)	R\$ (4.286.297,22)
<b>Total Provisões Técnicas ( a + b + c + d )</b>	<b>R\$ (8.142.268,08)</b>	<b>R\$ (7.831.517,80)</b>
<b>(f) Total Prov. Técn. c/ Necessidade de Lastro</b>	<b>R\$ (6.877.919,68)</b>	<b>R\$ (7.140.894,52)</b>
(g) Garantias Financeiras (vinculação + lastro)	R\$ 8.146.450,68	R\$ 7.508.235,14
<b>Excedente de Aplicação Financ. Vinculada (f - g)</b>	<b>R\$ 1.268.531,00</b>	<b>R\$ 367.340,62</b>

**17) TRIBUTOS E CONTRIBUIÇÕES A RECOLHER**

Este grupo apresenta a seguinte composição:

Descrição	2019	2018
<b>TRIBUTOS E CONTRIBUIÇÕES</b>	<b>R\$ (483.271,51)</b>	<b>R\$ (384.069,46)</b>
IRPJ a Recolher	R\$ (120.844,29)	R\$ (21.280,86)
CSLL a Recolher	R\$ (46.786,82)	R\$ (8.587,21)
Imposto sobre Serviços - ISS	R\$ (43.881,65)	R\$ (45.029,92)
INSS a Recolher	R\$ (168.518,57)	R\$ (237.585,91)
FGTS a Recolher	R\$ (51.411,89)	R\$ (46.046,38)
COFINS a Recolher	R\$ (36.728,03)	R\$ (14.942,23)
PIS a Recolher	R\$ (5.968,31)	R\$ (2.428,12)
PIS a Recolher s/ Salários	R\$ (8.386,67)	R\$ (7.527,68)
Outros Impostos e Contribuições	R\$ (745,28)	R\$ (641,15)
<b>RETENÇÕES DE IMPOSTOS E CONTRIBUIÇÕES</b>	<b>R\$ (1.081.176,02)</b>	<b>R\$ (1.181.807,83)</b>
IRRF a Recolher s/folha de pagamento	R\$ (69.641,68)	R\$ (67.874,55)
IRRF a Recolher - Demais	R\$ (355.211,25)	R\$ (460.510,32)
PIS/COFINS/CSLL Retido	R\$ (32.181,35)	R\$ (30.747,52)
Provisão Impostos p/ Pagto. da Produção	R\$ (624.141,74)	R\$ (622.675,44)
<b>Total</b>	<b>R\$ (1.564.447,53)</b>	<b>R\$ (1.565.877,29)</b>

**18) DÉBITOS DIVERSOS**

Representado pelas seguintes rubricas:

Descrição	2019	2018
Obrigações com Pessoal	R\$ (1.191.438,22)	R\$ (1.136.619,34)

**SUMÁRIO**

**SOBRE ESTE RELATÓRIO**

**QUADRO SOCIAL**

**UNIMED OESTE DO PARANÁ**

**GOVERNANÇA E ECONOMIA**

**PROJETOS SOCIAIS**

**RELATÓRIOS FINANCEIROS**

Fornecedores	R\$ (593.585,01)	R\$ (425.388,83)
Adiantamento de Mensalidades	R\$ -	R\$ (834,97)
Depósitos Não Identificados	R\$ (2.589,34)	R\$ (1.180,44)
Adiantamento Diversos	R\$ (450.000,00)	R\$ (450.000,00)
Aluguéis e Condomínios a Pagar	R\$ (12.537,00)	R\$ (10.202,84)
<b>Total</b>	<b>R\$ (2.250.149,57)</b>	<b>R\$ (2.024.226,42)</b>

**19) PROVISÕES**

A Conta de Provisões está assim constituída:

Descrição	2019	2018
<b>PROVISAO PARA AÇÕES JUDICIAIS</b>	<b>R\$ (7.480.251,04)</b>	<b>R\$ (9.861.755,14)</b>
Provisões Tributárias – TSS a Pagar	R\$ (102.318,96)	R\$ (102.318,96)
PIS/COFINS – Provisão IN 48	R\$ (7.377.932,08)	R\$ (7.377.932,08)
Provisão PIS s/ Atos Cooperativos	R\$ -	R\$ (332.898,56)
Provisão COFINS s/ Atos Cooperativos	R\$ -	R\$ (2.048.605,54)
<b>Total</b>	<b>R\$ (7.480.251,04)</b>	<b>R\$ (9.861.755,14)</b>

Conforme NPC 22 do IBRACON, Deliberação 489 da CVM e Resolução do CFC 1.066, segue divulgação das contingências passivas:

**a) Contingências Tributárias:**

**a-1) Tributação do PIS/COFINS**

A cooperativa passou a recolher os tributos PIS e COFINS de acordo com a MP 2.158-35 de 24.08.2001, que antes eram apenas provisionados. A partir do exercício de 2011 a cooperativa passou a recolher estes impostos somente sobre os atos não cooperativos (incluindo os atos auxiliares) e a provisionar os valores destes tributos sobre os atos cooperativos, baseado em recentes decisões do judiciário que citam que a incidência dos impostos citados não recai sobre os atos cooperativos.

No ano de 2019 foi realizada a Assembleia Geral Extraordinária nº 104 que criou o Fundo de Contingências para fazer frente à essa provisão para PIS e COFINS sobre atos cooperativos, que até a data de 31.12.2019 é de R\$ 2.445.189,29 e referem-se aos anos de 2015 a 2019, e outras que por ventura surgirem. Esse valor é considerado suficiente para cobrir eventuais demandas dessa natureza.

A Cooperativa não constituiu registro contábil, na forma de Provisões para Contingências Fiscais (Passivo), da cobrança referente aos tributos PIS e COFINS do período de 2004 a 2006, relacionados no auto de infração da Receita Federal de 28/04/2009, que transita como processo 10945-000.518/2009-83.

No exercício de 2011, de acordo com a IN ANS nº 20, cuja postergação se deu pela IN nº 48 de 19 de outubro de 2011, a cooperativa usufruiu dos benefícios desta instrução e registrou na conta de Prejuízos Acumulados os valores de contingências tributárias que não haviam sido provisionadas até então. De acordo com a instrução normativa



## SUMÁRIO

### SOBRE ESTE RELATÓRIO

### QUADRO SOCIAL

### UNIMED OESTE DO PARANÁ

### GOVERNANÇA E ECONOMIA

### PROJETOS SOCIAIS

## RELATÓRIOS FINANCEIROS

emitida pela DIOPE – Diretoria de Normas e Habilitação das Operadoras a cooperativa que, na Assembleia Geral Ordinária relativa ao exercício de 2011, deliberasse pela transferência para seus cooperados da responsabilidade de pagamento das Obrigações Legais de que trata, poderia transferi-los da conta de Prejuízos Acumulados para o Ativo Não Circulante, grupo 1319, rubrica “Passivo Tributário a Receber de Cooperados”. Na data de 19.01.2012 foi efetuada uma Assembleia Geral Extraordinária para decidir sobre a aplicação da IN nº 48, que foi aprovada por unanimidade e que foi referendada na Assembleia Geral Ordinária realizada em março/2012, referente ao exercício de 2011. Assim, foi transferida a responsabilidade pelo pagamento dos tributos PIS e COFINS referentes aos anos de 2004 a 2006, no valor de R\$ 3.920.558,27, que se encontra registrado em conta do passivo exigível a longo prazo em contrapartida da conta do ativo não circulante, prevista no plano de contas padrão da ANS. Nesse ano não houve atualização monetária desse valor, pelo fato do recurso que esta cooperativa apresentou ter sido julgado procedente e estarmos aguardando o cálculo da cobrança correta por parte da Receita Federal do Brasil, que estimamos que deve ser bem menor do que o montante cobrado pelo mesmo órgão. O montante total dos tributos devidos cuja responsabilidade pelo pagamento foi transferida, então, para os cooperados, permanece em R\$ 7.377.932,08.

Com relação ao processo nº 10945-000.518/2009-83, citado acima, quanto a cobrança de PIS/COFINS referente aos anos de 2004 a 2006, o processo que estava na esfera administrativa encontra-se atualmente com inscrição em dívida ativa por parte da Receita Federal, e o processo tramita em ambiente judicial, em primeira instância. No último movimento deste, a Receita Federal continuou a não reconhecer o erro de lavratura do total do faturamento como base para o imposto, sem a devida dedução dos eventos indenizáveis líquidos, conforme legislação, e solicitou o bloqueio judicial do valor total do processo como garantia, o que foi devidamente contestado, alegando-se que a base de cálculo está incorreta e também que o bloqueio deste valor inviabilizaria a atividade operacional da Unimed. Foi solicitado, então, que o processo continuasse sendo discutido sem a exigência de garantias financeiras, ora que a autuação não respeitou a própria legislação tributária. Durante o ano de 2019 tivemos o julgamento do recurso apresentado e o meu foi deferido. A cooperativa aguarda agora o cálculo correto do valor devido por parte da Receita Federal, fazendo as deduções previstas em lei citada acima.

A cooperativa sofreu novamente uma autuação de PIS/COFINS referente ao ano de 2008, para a qual não constituiu provisão por entender que a base de cálculo demonstrada pela Receita Federal não condiz com a legislação em vigor, uma vez que o órgão não permite a dedução dos eventos indenizáveis líquidos, previsto na própria IN SRF nº 635, conforme art. 17, item IV, o que aumenta a base de cálculo até o valor do faturamento bruto. Pelo resultado do julgamento do recurso interpelado no processo anterior, julgamos que o tratamento será o mesmo para esse processo e, de acordo com nossos cálculos, não haverá valor a pagar,

Na data de 24.10.2013 o governo converteu a Medida Provisória 619/2013 na Lei 12.873, que alterou o art. 9º da lei 9.718/1998 e deu a mesma interpretação que a nossa operadora já tinha sobre a base de cálculo do PIS e COFINS, sendo permitida a dedução do total do custo assistencial gasto com beneficiários próprios. Assim, as autuações da Receita Federal a título de PIS e COFINS, tanto no processo que autua o

**SUMÁRIO**

**SOBRE ESTE RELATÓRIO**

**QUADRO SOCIAL**

**UNIMED OESTE DO PARANÁ**

**GOVERNANÇA E ECONOMIA**

**PROJETOS SOCIAIS**

**RELATÓRIOS FINANCEIROS**

ano de 2004 a 2006 quanto ao outro do ano de 2008, foram indevidas, uma vez que o órgão federal não respeitou a própria legislação que agora é novamente interpretada. Como a alteração se dá com efeito retroativo, uma vez que interpreta uma lei já vigente desde o ano de 1998, nossa assessoria jurídica já pediu o cancelamento da cobrança indevida e hoje aguardamos o recálculo do primeiro processo, de 2004 a 2006, e a eliminação da cobrança do processo referente 2008.

**a-2) Tributação do ISSQN**

A cooperativa passou a recolher o imposto a partir do exercício de 2012 sobre uma base reduzida, sem acordo formal, baseado na taxa administrativa, por entender que a receita bruta não pode ser computada como base para o imposto, indiscriminadamente sobre atos cooperativos e não cooperativos; e também por haver jurisprudência que afirma que a base de cálculo, para os casos de cooperativas médicas, deve ser a diferença entre os valores cobrados (faturamento) e os valores repassados (custo assistencial). Durante o exercício de 2017 iniciamos a emissão da nota fiscal de prestação de serviços com base reduzida, conforme acordo, ainda informal, com a Prefeitura.

**b) Contingências Cíveis:**

Conforme relatório da Assessoria Jurídica, existem ações movidas contra a Cooperativa que, por possuírem valores considerados inexpressivos perante o faturamento anual ou pela assessoria jurídica considerarem os mesmos de possível perda, não foram constituídas provisões:

Nº AÇÕES	TIPO DE AÇÃO	VLR. ESTIMADO
32	Ações Cíveis	2.478.190,34
01	Outras contingências	47.629,40
33		2.525.819,74

**20) PATRIMÔNIO LÍQUIDO**

**a) Capital Social**

O capital social totalmente integralizado é de **R\$ 9.129.352,63**, que correspondem a 9.129.352 cotas partes, no valor de R\$ 1,00 cada e pertencem a 138 cooperados, em 31 de dezembro de 2019.

Cada cooperado tem direito a um voto, independentemente do valor do capital integralizado. A conta está assim representada:

Descrição	2019	2018
Capital integralizado	R\$ (9.606.219,27)	R\$ (8.189.582,19)
(-) capital social a integralizar	R\$ 476.866,64	R\$ 204.536,41
<b>CAPITAL SOCIAL</b>	<b>R\$ (9.129.352,63)</b>	<b>R\$ (7.985.045,78)</b>

**SUMÁRIO**

**SOBRE ESTE RELATÓRIO**

**QUADRO SOCIAL**

**UNIMED OESTE DO PARANÁ**

**GOVERNANÇA E ECONOMIA**

**PROJETOS SOCIAIS**

**RELATÓRIOS FINANCEIROS**

**b) Reservas de Sobras**

A conta Reserva de Sobras apresenta a seguinte composição:

<b>Descrição</b>	<b>2019</b>	<b>2018</b>
Fundo de Reserva Legal	R\$ (1.379.457,55)	R\$ (1.379.449,49)
Fundo de Alto Custo (FAC)	R\$ (3.407.244,55)	R\$ (3.407.244,55)
Fundo para Contingências	R\$ (2.445.189,29)	R\$ -
Fundo de Assist. Técn. Educ. e Social (FATES)	R\$ (178.313,37)	R\$ (401.275,05)
<b>Total</b>	<b>R\$ (7.410.204,76)</b>	<b>R\$ (5.187.969,09)</b>

O Estatuto Social prevê a destinação das sobras do exercício da seguinte forma:

1) Fundo de Reserva de 25%, que é indivisível entre os cooperados, e pode também ser constituída por eventuais destinações a critério da AGO, destina-se à cobertura de perdas com operações com associados ou terceiros.

2) FATES – Fundo de Assistência Técnica, Educacional e Social de 10%, indivisível entre os cooperados. Em consonância com a Lei das Cooperativas, os resultados das operações com não associados são levados à conta do FATES – Fundo de Assistência Técnica, Educacional e Social e se destina à cobertura de despesas com assistência técnica e educacional dos cooperados e seus dependentes e dos colaboradores da cooperativa.

Os gastos com Assistência Técnica, Educacional e Social, no montante de R\$ 401.275,05, foram registrados em contas de resultado e 100% absorvidos pelo FATES, em atendimento ao previsto no item 10.21.2.8 da NBC T 10.21 e do item 10.8.2.8 da NBC T 10.8 e sua interpretação técnica.

A destinação à disposição da AGO, realizada com base nos rendimentos líquidos das Aplicações Financeiras, proporcionais aos atos cooperativos, no valor de R\$ 397.671,16, está em conformidade com o previsto na resolução CNC nº 29, de 13.02.1986, emitida pelo Conselho Nacional de Cooperativismo – CNC que trata das destinações dos resultados das Aplicações Financeiras, parcela do ato cooperativo, líquida dos efeitos fiscais.

**21) COBERTURA DE SEGUROS**

Em 31 de dezembro de 2019, a Cooperativa possuía cobertura de seguros contra incêndio e riscos diversos para os bens do Ativo Imobilizado, por valores considerados suficientes para cobrir eventuais perdas, e para toda a frota de veículos.

**22) COMPARTILHAMENTO DE RISCO – DEMONSTRAÇÕES 2019 – RN nº 446/2019**

A Unimed do Oeste do Paraná – Cooperativa de Trabalho Médico, conforme requerido pela RN 430, de 7 de dezembro de 2017, adotou a nova forma de contabilização das

**SUMÁRIO**

**SOBRE ESTE RELATÓRIO**

**QUADRO SOCIAL**

**UNIMED OESTE DO PARANÁ**

**GOVERNANÇA E ECONOMIA**

**PROJETOS SOCIAIS**

**RELATÓRIOS FINANCEIROS**

operações de compartilhamento da gestão de riscos envolvendo operadoras de planos de assistência à saúde.

A edição da RN nº 435, de 23 de novembro de 2018, possibilitou que a escrituração contábil a partir do exercício de 2019 contemplasse a segregação das despesas com eventos indenizáveis referentes a carteira própria e aos atendimentos por corresponsabilidade assumida, bem como as contraprestações de corresponsabilidade cedida (valor excludente da receita que corresponde aos eventos indenizáveis relativos aos atendimentos prestados por outras operadoras em corresponsabilidade), de acordo com as diversas modalidades de contratação e de preço (preestabelecido ou pós-estabelecido).

A edição da RN 446, de 01 de novembro de 2019, acrescentou o artigo 3º-A e um Capítulo V ao Anexo da RN nº 435, de 2018, que estabelece às operadoras informarem a segregação dos valores contabilizados em 2018 referentes às contraprestações de corresponsabilidade cedida e às despesas assistenciais, respectivamente grupos 31171 e 411X1.

O principal objetivo da segregação de valores é a necessidade de desdobramento de saldos contábeis de 2018 de acordo com a abertura de contas contábeis implantada a partir de 2019 pela RN nº 435/2018, para subsidiar o cálculo da variação das Despesas Assistenciais – VDA, para apuração do índice máximo de reajuste dos planos de assistência à saúde individuais e familiares, em atendimento à recomendação constante no item 74 da Nota Técnica nº 10/2019/COGIS/SUCIS/SEAE/SEPEC-ME do Ministério da Economia:

- a) Segregação dos saldos contábeis do exercício de 2018 referentes ao grupo 31171 – Contraprestação de Corresponsabilidade Transferida de Assistência Médico Hospitalar, de acordo com o desdobramento contábil para esse grupo implantado a partir de 2019 pela Resolução Normativa nº 435/2018.
- b) Segregação dos saldos contábeis do exercício de 2018 referentes ao grupo 411X1 – Despesa com Eventos / Sinistros Conhecidos ou Avisados de Assistência Médico Hospitalar, de acordo com o desdobramento contábil para esse grupo implantado a partir de 2019 pela Resolução Normativa nº 435/2018;

**SUMÁRIO**

**SOBRE ESTE RELATÓRIO**

**QUADRO SOCIAL**

**UNIMED OESTE DO PARANÁ**

**GOVERNANÇA E ECONOMIA**

**PROJETOS SOCIAIS**

**RELATÓRIOS FINANCEIROS**

A segregação da escrituração contábil dos lançamentos da corresponsabilidade, para atender o normativo vigente, conforme quadros para demonstrativos:

CONTRAPRESTAÇÕES DE CORRESPONSABILIDADE CEDIDA DE ASSISTÊNCIA MÉDICO-HOSPITALAR (grupo 31171)	Corresponsabilidade Cedida em Preço Preestabelecido	
	2019	2018
1 - Cobertura Assistencial com Preço Preestabelecido	<b>31.342.876,36</b>	<b>20.902.341,38</b>
1.1 - Planos Individuais/Familiares antes da Lei	4.277.689,54	2.991.624,83
1.2 - Planos Individuais/Familiares depois da Lei	11.065.561,95	8.686.262,56
1.3 - Planos Coletivos por Adesão antes da Lei	3.357.049,07	2.428.279,60
1.4 - Planos Coletivos por Adesão depois da Lei	1.149.313,50	872.404,90
1.5 - Planos Coletivos Empresariais antes da Lei	-	4.568,59
1.6 - Planos Coletivos Empresariais depois da Lei	11.493.262,30	5.919.200,90
1 - Cobertura Assistencial com Preço Pós-estabelecido	<b>382.250,23</b>	<b>712.005,43</b>
2.3 - Planos Coletivos por Adesão antes da Lei	- 41.675,83	839,44
2.4 - Planos Coletivos por Adesão depois da Lei	695.527,20	698.147,08
2.5 - Planos Coletivos Empresariais antes da Lei	3.102,64	13.018,91
2.6 - Planos Coletivos Empresariais depois da Lei	- 274.703,78	-

EVENTOS/SINISTROS CONHECIDOS OU AVISADOS DE ASSISTÊNCIA A SAÚDE MÉD. HOSPITALAR (grupo 411x1)	Carteira Própria (beneficiários da operadora)		Corresponsabilidade Assumida (beneficiários de outras operadoras)	
	2019	2018	2019	2018
1 - Cobertura Assist. com Preço Preestabelecido	26.599.125,57	30.373.887,47	-	-
1.1 - Planos Individuais/Familiares antes da Lei	4.432.846,03	2.635.573,11		
1.2 - Planos Individuais/Familiares depois da Lei	10.080.577,52	12.935.711,97		
1.3 - Planos Coletivos por Adesão antes da Lei	2.219.367,03	3.118.127,84		
1.4 - Planos Coletivos por Adesão depois da Lei	638.821,22	1.213.492,85		
1.5 - Planos Coletivos Empresariais antes da Lei	117,49	502,00		
1.6 - Planos Coletivos Empresariais depois da Lei	9.227.396,28	10.470.479,70		
2 - Cobertura Assist. com Preço Pós- Estabelecido	542.924,76	520.821,77	10.176.815,28	7.160.393,20
2.3 - Planos Coletivos por Adesão antes da Lei	2.530,20	-		
2.4 - Planos Coletivos por Adesão depois da Lei	523.205,08	461.563,72		
2.5 - Planos Coletivos Empresariais antes da Lei	11.211,67	7.819,46	10.176.815,28	7.160.393,20
2.6 - Planos Coletivos Empresariais depois da Lei	5.977,81	51.438,59		
Total	27.142.050,33	30.894.709,24	10.176.815,28	7.160.393,20

**23) PARTES RELACIONADAS**

Compreendem a Diretoria Executiva e demais Conselheiros de Administração, cujas atribuições, poderes e funcionamento são definidos no Estatuto Social, eleitos pela Assembleia Geral, com mandato de 4 anos, sendo permitida a reeleição com renovação de um terço. As operações com partes relacionadas são realizadas no contexto normal das atividades operacionais e apresentaram as seguintes movimentações no decorrer do exercício:

SUMÁRIO

SOBRE ESTE RELATÓRIO

QUADRO SOCIAL

UNIMED OESTE DO PARANÁ

GOVERNANÇA E ECONOMIA

PROJETOS SOCIAIS

RELATÓRIOS FINANCEIROS

	2019	2018
Pró-Labore	732.100,00	576.000,00
Produção Médica	1.869.635,47	989.141,60
Quota Parte	536.984,23	336.847,44
Produção Médica a Pagar	65.324,90	49.060,32

**24) RECONCILIAÇÃO DO LUCRO LÍQUIDO COM O FLUXO DE CAIXA OPERACIONAL**

A seguir demonstramos em quadro abaixo a reconciliação do resultado líquido da DFC nos termos da NBC TG 03 aprovada pela resolução 1.296/10 do Conselho Federal de Contabilidade, e RN 344/13 da ANS.

DESCRIÇÃO	2019	2018 RECLASSIFICADO
<b>Resultado Líquido</b>	<b>(243.132,14)</b>	<b>1.860.946,34</b>
<u>Ajuste ao resultado:</u>		
(+) Depreciação	271.445,63	253.941,35
(+) Amortização	61.725,47	56.331,35
(+) Provisões para Perdas sobre Créditos	276.266,45	213.076,85
(+/-) Provisões Técnicas	366.416,79	69.396,02
(+/-) Resultado da venda de imobilizado	-	5.487,58
(-) Aumento nos investimentos (sobras e dividendos recebidos)	(338.841,88)	(411.654,02)
(+) Retenções para aumento de capital	452.444,46	684.948,05
(-) Reversão de Provisões (FATES + Reserva Legal)	(798.946,21)	(692.982,68)
(+/-) Outros Ajustes do Resultado	671.633,76	(474.438,24)
<b>Saldo Ajustado</b>	<b><u>719.012,33</u></b>	<b><u>1.565.052,60</u></b>
<b>Ajustes das Variações dos Saldos das Contas de Ativo e Passivo Operacional</b>		
<b>Ativo</b>		
(-) Aumento (+) Redução Das Aplicações Financeiras	2.072.909,99	(2.519.417,50)
(-) Aumento (+) Redução dos Créditos de Operações com Planos	(539.586,32)	(415.684,94)
(-) Aumento (+) Redução dos Créd. de Operações Não Relac. À Planos	186.206,01	(70.554,72)
(-) Aumento (+) Redução de Créditos Tributários e Previdenciários	(154.786,83)	1.355,18
(-) Aumento (+) Redução de Bens e títulos a receber	(7.479,39)	(129.249,02)
(-) Aumento (+) Redução de Despesas Antecipadas	(36.132,30)	(152,46)
(-) Aumento (+) Redução de Conta Corrente com Cooperados	28.368,40	(46.785,79)
(-) Aumento (+) Redução de Outras Valores e Bens	(81.029,91)	(312.639,44)
<b>Passivo</b>		
(+) Aumento (-) Redução das Provisões Técnicas	310.750,28	830.072,70
(+) Aumento (-) Redução dos Débitos de Oper. de Assistência à Saúde	514.380,82	(68.818,01)
(+) Aumento (-) Redução dos Déb. Assist. Saúde Ñ Relac. c/ Planos da OPS	(172.044,14)	(56.612,80)
(+) Aumento (-) Redução dos Tributos e Contribuições a Recolher	(1.429,76)	34.487,56
(+) Aumento (-) Redução do Débitos Diversos	225.923,15	551.419,59
(+) Aumento (-) Redução do Conta-Corrente de Cooperados	(35.318,63)	-
(+) Aumento (-) Redução das Contingências c/ efeito no result do exercício	(2.381.504,10)	544.107,35
<b>CAIXA LÍQUIDO DAS ATIVIDADES OPERACIONAIS</b>	<b>648.239,60</b>	<b>(93.419,70)</b>

**SUMÁRIO**

**SOBRE ESTE RELATÓRIO**

**QUADRO SOCIAL**

**UNIMED OESTE DO PARANÁ**

**GOVERNANÇA E ECONOMIA**

**PROJETOS SOCIAIS**

**RELATÓRIOS FINANCEIROS**

**25) FATOS RELEVANTES SUBSEQUENTES**

Em 31 de dezembro de 2019 e até a data da realização da auditoria em 16.03.2019 não ocorreram quaisquer eventos que pudessem alterar de forma significativa a situação patrimonial e financeira nas demonstrações contábeis apresentada.

Medianeira/PR, 31 de dezembro de 2019.

**MAURÍCIO GARCIA**

Diretor Presidente  
CPF 132.753.408-83

**MARCO AURÉLIO FARINAZZO**

Diretor Superintendente  
CPF 822.833.119-34

**RODRIGO O G FRANCA**

Diretor Vice-Presidente  
CPF 978.676.329-72

**ALEXANDRE NEINAS**

Contador CRC/PR 54.598/O-5  
CPF 033.435.279-71

## RELATÓRIO DO AUDITOR INDEPENDENTE SOBRE AS DEMONSTRAÇÕES CONTÁBEIS

### SUMÁRIO

### SOBRE ESTE RELATÓRIO

### QUADRO SOCIAL

### UNIMED OESTE DO PARANÁ

### GOVERNANÇA E ECONOMIA

### PROJETOS SOCIAIS

### RELATÓRIOS FINANCEIROS

Ilmos. Srs.

Membros do Conselho de Administração, Conselho Fiscal e Associados da  
**UNIMED DO OESTE DO PARANÁ – COOPERATIVA DE TRABALHO MÉDICO**  
Medianeira - Paraná

### Opinião

Examinamos as demonstrações contábeis da **UNIMED DO OESTE DO PARANÁ – COOPERATIVA DE TRABALHO MÉDICO** (“Cooperativa”) que compreendem o balanço patrimonial em 31 de dezembro de 2019 e as respectivas demonstrações de Sobras ou Perdas, do resultado abrangente, das mutações do patrimônio líquido e dos fluxos de caixa para o exercício findo nessa data, bem como as correspondentes notas explicativas, incluindo o resumo das principais políticas contábeis.

Em nossa opinião, as demonstrações contábeis acima referidas apresentam adequadamente, em todos os aspectos relevantes, a posição patrimonial e financeira da **UNIMED DO OESTE DO PARANÁ – COOPERATIVA DE TRABALHO MÉDICO** em 31 de dezembro de 2019, o desempenho de suas operações e os seus fluxos de caixa para o exercício findo nessa data, de acordo com as práticas contábeis adotadas no Brasil, aplicáveis às entidades supervisionadas pela Agência Nacional de Saúde Suplementar (ANS).

### Base para Opinião

Nossa auditoria foi conduzida de acordo com as normas brasileiras e internacionais de auditoria. Nossas responsabilidades, em conformidade com tais normas, estão descritas na seção a seguir intitulada “Responsabilidades do auditor pela auditoria das demonstrações contábeis”. Somos independentes em relação à Cooperativa de acordo com os princípios éticos relevantes previstos no Código de Ética Profissional do Contador e nas normas Profissionais emitidas pelo Conselho Federal de Contabilidade – CFC e cumprimos com as demais responsabilidades éticas de acordo com essas normas. Acreditamos que a evidência de auditoria obtida é suficiente e apropriada para fundamentar nossa opinião.

### Outras Informações que acompanham as demonstrações contábeis e o relatório do auditor

A administração da Cooperativa é responsável por essas outras informações que compreendem o Relatório da Administração. Nossa opinião sobre as demonstrações contábeis não abrange o Relatório da Administração e não expressamos qualquer forma de conclusão de auditoria sobre esse relatório.



## SUMÁRIO

### SOBRE ESTE RELATÓRIO

### QUADRO SOCIAL

### UNIMED OESTE DO PARANÁ

### GOVERNANÇA E ECONOMIA

### PROJETOS SOCIAIS

## RELATÓRIOS FINANCEIROS

Em conexão com a auditoria das demonstrações contábeis, nossa responsabilidade é a de ler o Relatório de Administração e, ao fazê-lo, considerar se esse relatório está, de forma relevante, inconsistente com as demonstrações contábeis ou com nosso conhecimento obtido na auditoria ou, de outra forma, aparenta estar distorcido de forma relevante. Se, com base no trabalho realizado, concluirmos que há uma distorção relevante no Relatório da Administração somos requeridos a comunicar esse fato. Não temos nada a relatar a este respeito.

### **Responsabilidades da administração e da governança pelas demonstrações contábeis**

A administração é responsável pela elaboração e adequada apresentação das demonstrações contábeis de acordo com as práticas contábeis adotadas no Brasil, aplicáveis às entidades supervisionadas pela ANS – Agência Nacional de Saúde Suplementar e pelos controles internos que ela determinou como necessários para permitir a elaboração de demonstrações contábeis livres de distorção relevante, independentemente se causada por fraude ou erro.

Na elaboração das demonstrações contábeis, a administração é responsável pela avaliação da capacidade de a Cooperativa continuar operando, divulgando, quando aplicável, os assuntos relacionados com a sua continuidade operacional e o uso dessa base contábil na elaboração das demonstrações contábeis a não ser que a administração pretenda liquidar a Cooperativa ou cessar suas operações, ou não tenha nenhuma alternativa realista para evitar o encerramento das operações.

Os responsáveis pela governança da Cooperativa são aqueles com responsabilidade pela supervisão do processo de elaboração das demonstrações contábeis.

### **Responsabilidades do auditor pela auditoria das demonstrações contábeis**

Nossos objetivos são obter segurança razoável de que as demonstrações contábeis, tomadas em conjunto, estão livres de distorção relevante, independentemente se causada por fraude ou erro, e emitir relatório de auditoria contendo nossa opinião. Segurança razoável é um alto nível de segurança, mas não uma garantia de que a auditoria realizada de acordo com as normas brasileiras e internacionais de auditoria sempre detectam as eventuais distorções relevantes existentes. As distorções podem ser decorrentes de fraude ou erro e são consideradas relevantes quando, individualmente ou em conjunto, possam influenciar, dentro de uma perspectiva razoável, as decisões econômicas dos usuários tomadas com base nas referidas demonstrações contábeis.

Como parte de uma auditoria realizada de acordo com as normas brasileiras e internacionais de auditoria, exercemos julgamento profissional e mantemos ceticismo profissional ao longo da auditoria. Além disso:

- Comunicamo-nos com os responsáveis pela governança a respeito, entre outros aspectos, do alcance planejado, da época da Auditoria e das constatações significativas de auditoria,

## SUMÁRIO

## SOBRE ESTE RELATÓRIO

## QUADRO SOCIAL

## UNIMED OESTE DO PARANÁ

## GOVERNANÇA E ECONOMIA

## PROJETOS SOCIAIS

## RELATÓRIOS FINANCEIROS

inclusive as eventuais deficiências significativas nos controles internos que identificamos durante nossos trabalhos.

- Identificamos e avaliamos os riscos de distorção relevante nas demonstrações contábeis, independentemente de causada por fraude ou erro, planejamos e executamos procedimentos de auditoria em resposta a tais riscos, bem como obtemos evidência de auditoria apropriada e suficiente para fundamentar nossa opinião. O risco de não detecção de distorção relevante resultante de fraude é maior do que o proveniente de erro, já que a fraude pode envolver o ato de burlar os controles internos, conluio, falsificação, omissão ou representações falsas intencionais.
- Obtemos entendimento dos controles internos relevantes para a auditoria para planejarmos procedimentos de auditoria apropriados às circunstâncias, mas não com o objetivo de expressarmos opinião sobre a eficácia dos controles internos da Cooperativa.
- Avaliamos a adequação das políticas contábeis utilizadas e a razoabilidade das estimativas contábeis e respectivas divulgações feitas pela administração.
- Avaliamos a apresentação geral, a estrutura e o conteúdo das demonstrações contábeis, inclusive as divulgações e se as demonstrações contábeis representam as correspondentes transações e os eventos de maneira compatível com o objetivo de apresentação adequada.
- Concluímos sobre a adequação do uso, pela Administração, da base contábil de continuidade operacional e, com base nas evidências de auditoria obtidas, se existe incerteza relevante em relação a eventos ou circunstâncias que possa causar dúvida significativa em relação à capacidade de continuidade operacional da Cooperativa. Se concluirmos que existe incerteza relevante, devemos chamar atenção em nosso relatório de auditoria para as respectivas divulgações nas demonstrações contábeis ou incluir modificação em nossa opinião, se as divulgações forem inadequadas. Nossas conclusões estão fundamentadas nas evidências de auditoria obtidas até a data de nosso relatório. Todavia, eventos ou condições futuras podem levar a Entidade a não mais se manter em continuidade operacional.

Cascavel (PR), 06 de março de 2020.



**Aloisio da Silva**  
Contador Responsável  
CRC – PR Nº 026.526/O-4



**CSS Auditores Independentes**  
CRC – PR Nº 005.689/O-5  
OCB Nº 1.027/2  
CVM Nº 10898

SUMÁRIO

SOBRE ESTE RELATÓRIO

QUADRO SOCIAL

UNIMED OESTE DO PARANÁ

GOVERNANÇA E ECONOMIA

PROJETOS SOCIAIS

RELATÓRIOS FINANCEIROS

**PARECER DO CONSELHO FISCAL**

Nós, na qualidade de membros do Conselho Fiscal da **UNIMED DO OESTE DO PARANÁ – COOPERATIVA DE TRABALHO MÉDICO**, examinamos as demonstrações contábeis elaboradas sob responsabilidade da Administração da Cooperativa, compostas do Balanço Patrimonial, Demonstrações de Sobras ou Perdas, do Resultado Abrangente, das Mutações do Patrimônio Líquido e dos Fluxos de Caixa, acompanhadas das respectivas notas explicativas, relativas ao exercício social encerrado em 31 de dezembro de 2019 (01/01/2019 a 31/12/2019). Baseados nos documentos contabilizados, esclarecimentos prestados por diretores da UNIMED, e de acordo com o parecer da auditoria independente CSS Auditores Independentes, somos de parecer que as referidas demonstrações representam a posição financeira e patrimonial da UNIMED, em 31 de dezembro de 2019, merecendo assim nossa recomendação para a AGO.

Medianeira, 22 de abril de 2020.



**Patrícia Angélica Munari**  
Coordenador



**Marcelo Y. Cinagava**  
Secretário

**Leutil José Zardo**

Suplente do Conselho Fiscal



**André Luis Leite Garcia**  
Vice-Cordenador



**Oscar Rosetti Bernabé**  
Suplente do Conselho Fiscal



**Adriana Zanella Borba**  
Suplente do Conselho Fiscal

## Coordenação Geral

Narcizo Bodanese - Gerência Geral

## Produção Gráfica e Execução

Lucas Adriano Heck - Gestão da Comunicação e Relacionamento

## Colaboração

Alexandre Neinas - Departamento de Controladoria

Heron Patrick Brand - Departamento de T.I.

Rosangela Rambor - Laboratório Unimed

*Este relatório está disponível online em  
sua totalidade:*

**[www.unimedmedianeira.coop.br](http://www.unimedmedianeira.coop.br)**

**[www.unimedmedianeira.coop.br](http://www.unimedmedianeira.coop.br)**

Rua Minas Gerais, 2376

85884-000 Centro, Medianeira - PR

T. (45) 3240-8200

@atendimento@unimedmedianeira.coop.br

**ANS - 305227**

**Unimed**



Oeste do Paraná

somos coop 