

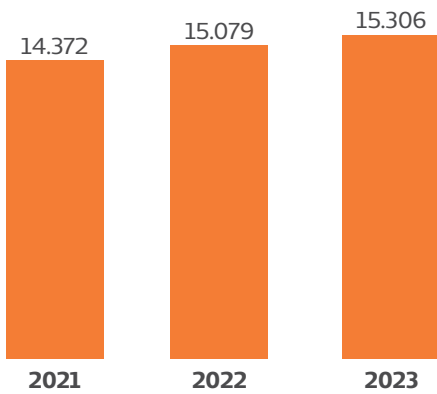
Relatório de Gestão e Sustentabilidade

Unimed Norte Pioneiro-PR

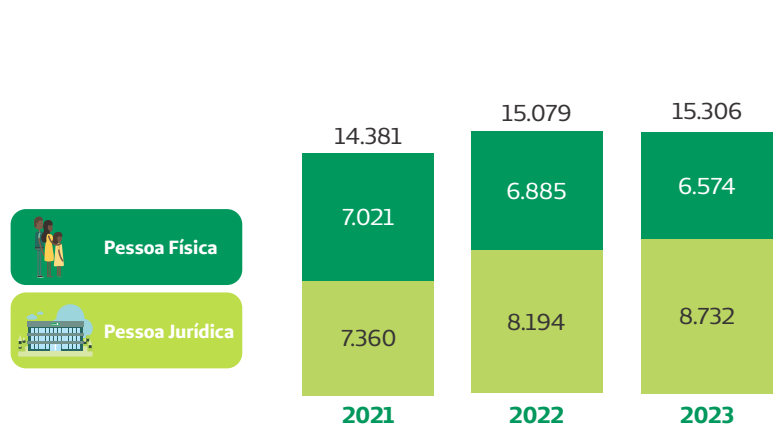
2023



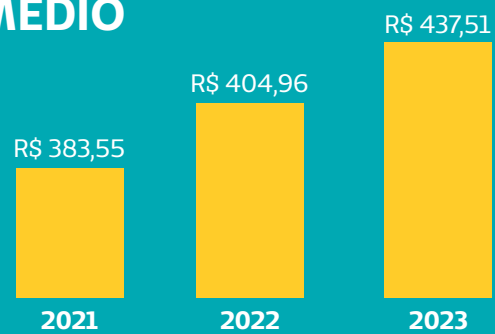
NÚMERO DE VIDAS DA CARTEIRA GERAL



DISTRIBUIÇÃO DA CARTEIRA DE CLIENTES

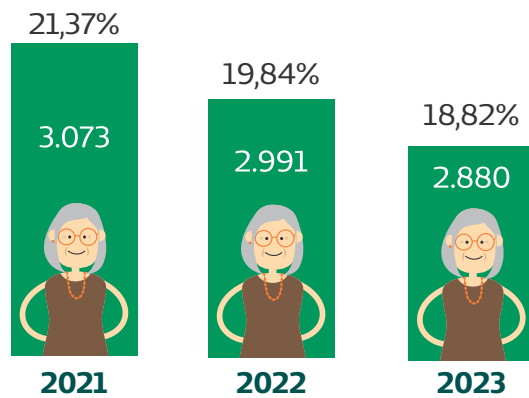


TICKET MÉDIO

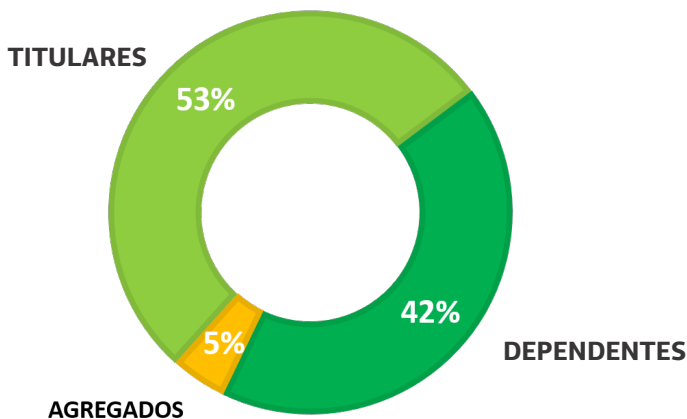


TAXA DE IDOSOS NA CARTEIRA

Acima de 59 anos

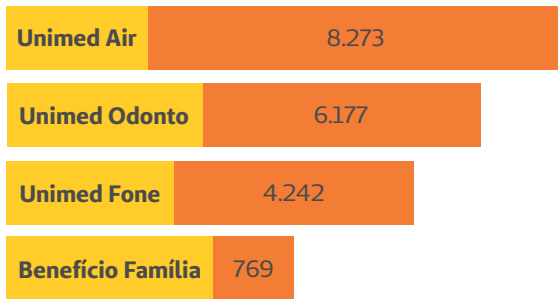


TOTAL DE BENEFICIÁRIOS DEPENDENTES E TITULARES - 2023

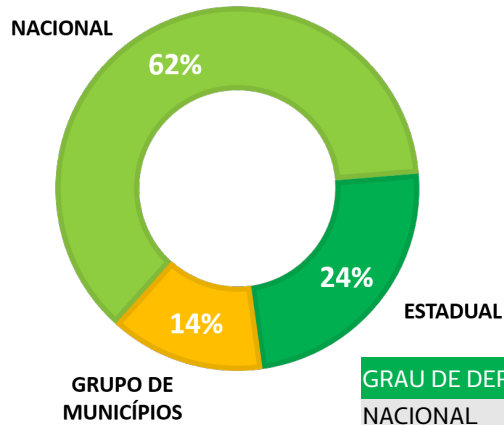


Grau de dependência	Quantidade
Titulares	8.121
Dependentes	6.492
Agregados	693
Total	15.306

TOTAL DE VIDAS NOS PRODUTOS E ACESSÓRIOS - 2023



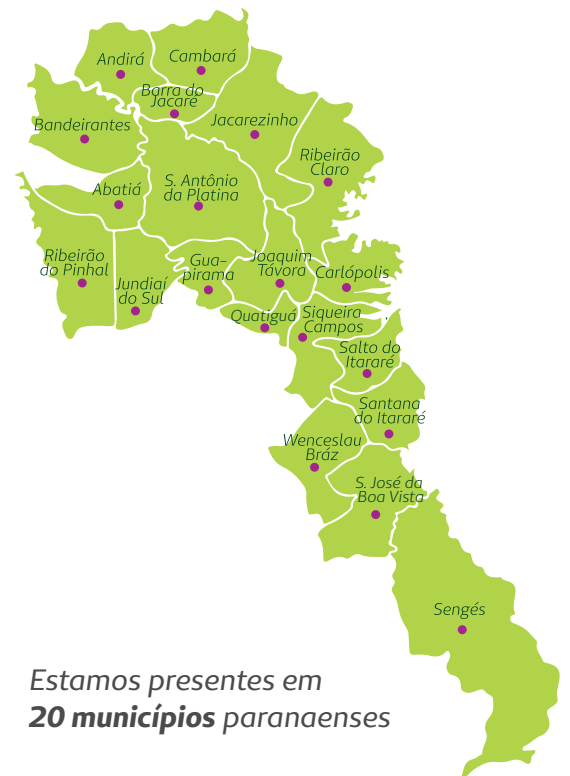
ABRANGÊNCIA DO PLANO - 2023



GRAU DE DEPENDÊNCIA	Qtde
NACIONAL	9.493
ESTADUAL	3.690
GRUPO DE MUNICÍPIOS	2.123
TOTAL	15.306

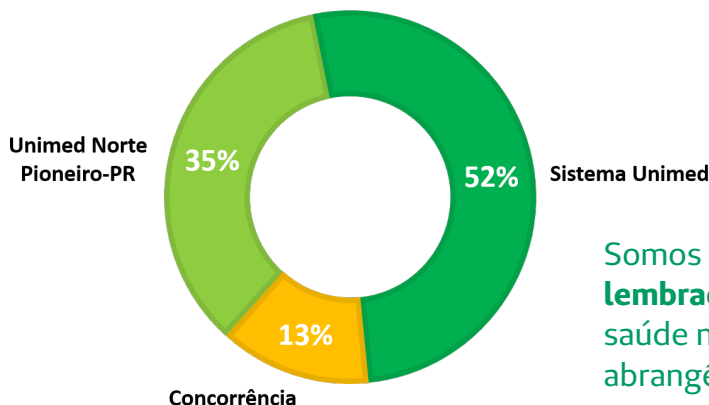
VIDAS NA ÁREA DE AÇÃO - 2023

CIDADES	PESSOA FÍSICA	PESSOA JURÍDICA	TOTAL
ABATIA	58	42	100
ANDIRA	466	618	1.084
BANDEIRANTES	1.067	770	1.837
BARRA DO JACARE	13	17	30
CAMBARA	552	474	1.026
CARLOPOLIS	71	215	286
GUAPIRAMA	61	73	134
JACAREZINHO	903	1.211	2.114
JOAQUIM TAVORA	153	366	519
JUNDIAI DO SUL	17	9	26
QUATIGUA	95	384	479
RIBEIRAO CLARO	133	692	825
RIBEIRAO DO PINHAL	243	125	368
SALTO DO ITARARE	5	13	18
SANTANA DO ITARARE	10	34	44
SANTO ANTONIO DA PLATINA	1.314	1.685	2.999
SÃO JOSE DA BOA VISTA	17	27	44
SENGES	9	23	32
SIQUEIRA CAMPOS	258	549	807
WENCESLAU BRAZ	145	207	352
*FORA DA ÁREA DE AÇÃO	984	1.198	2.182
TOTAL	6.574	8.732	15.306



Estamos presentes em **20 municípios** paranaenses


DISTRIBUIÇÃO DE MERCADO NA ÁREA DE AÇÃO DA UNIMED NORTE PIONEIRO-PR - 2023



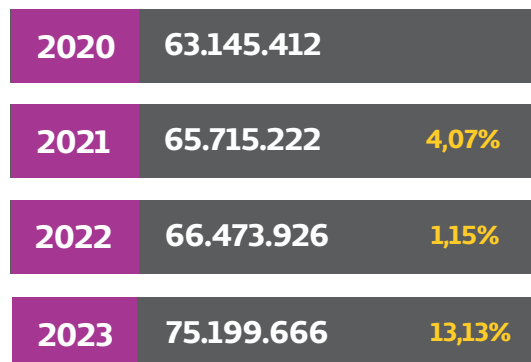
Somos a **marca mais lembrada** de plano de saúde na nossa área de abrangência.

RECEITA BRUTA - R\$

FATURAMENTO OPERACIONAL + RECEITAS
FINANCEIRAS/PATRIMONIAIS



EVOLUÇÃO DA RECEITA COM MENSALIDADES - R\$

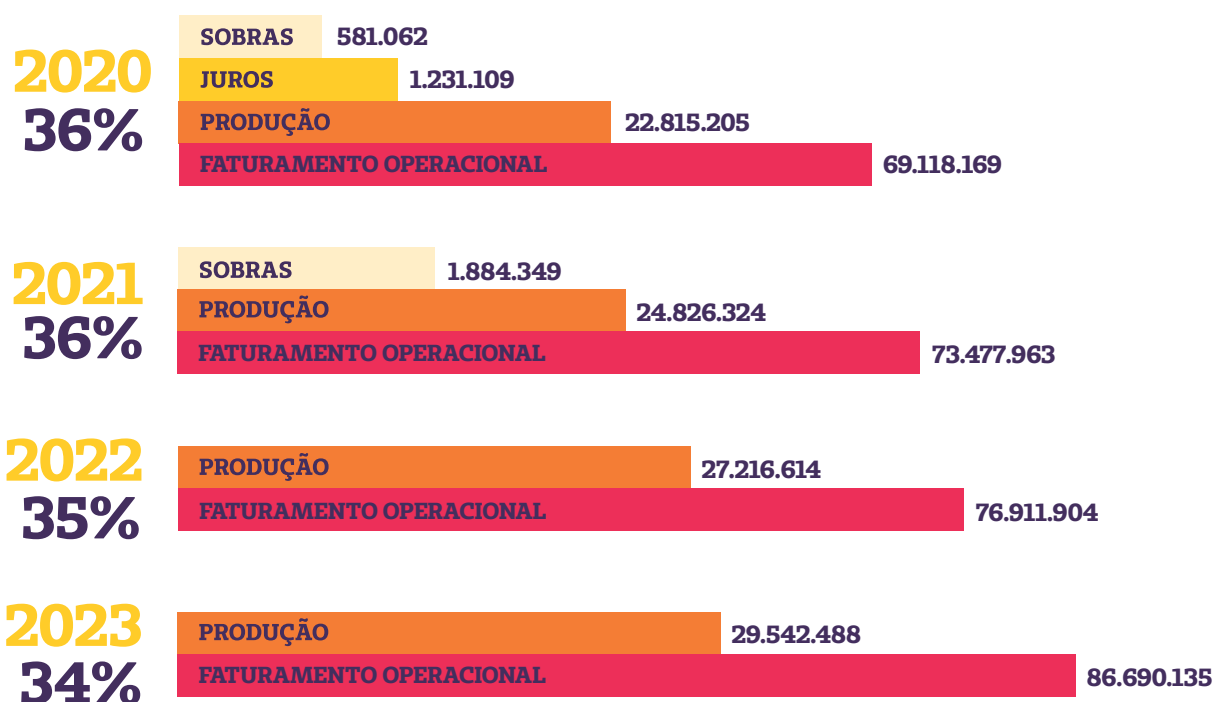


Reajustes

Individuais ANS

Ano	Reajustes	Ano	Reajustes	Ano	Reajustes	Ano	Reajustes
2000	5,42%	2006	8,89%	2012	7,93%	2018	10,00%
2001	8,71%	2007	5,76%	2013	9,04%	2019	7,35%
2002	7,69%	2008	5,48%	2014	9,65%	2020	8,14%
2003	9,27%	2009	6,76%	2015	13,55%	2021	-8,19%
2004	11,75%	2010	6,73%	2016	13,57%	2022	15,50%
2005	11,69%	2011	7,69%	2017	13,55%	2023	9,63%

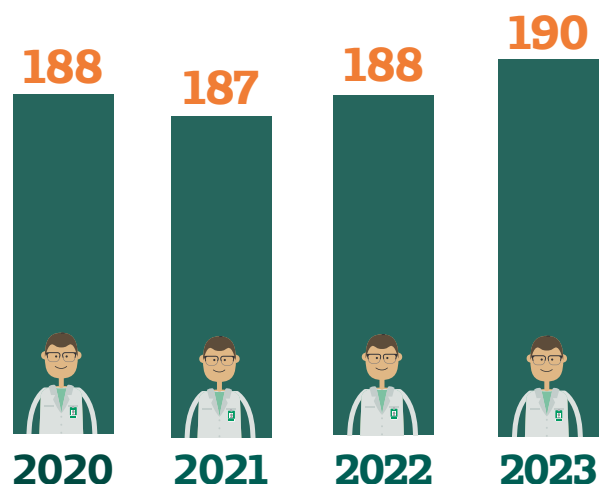
% DE REPASSE AOS COOPERADOS EM RELAÇÃO AO FATURAMENTO BRUTO



DISTRIBUIÇÃO DE CUSTOS R\$ Total 106.962.126




EVOLUÇÃO NÚMERO DE COOPERADOS



VALOR DE CONSULTA MÉDICA - R\$



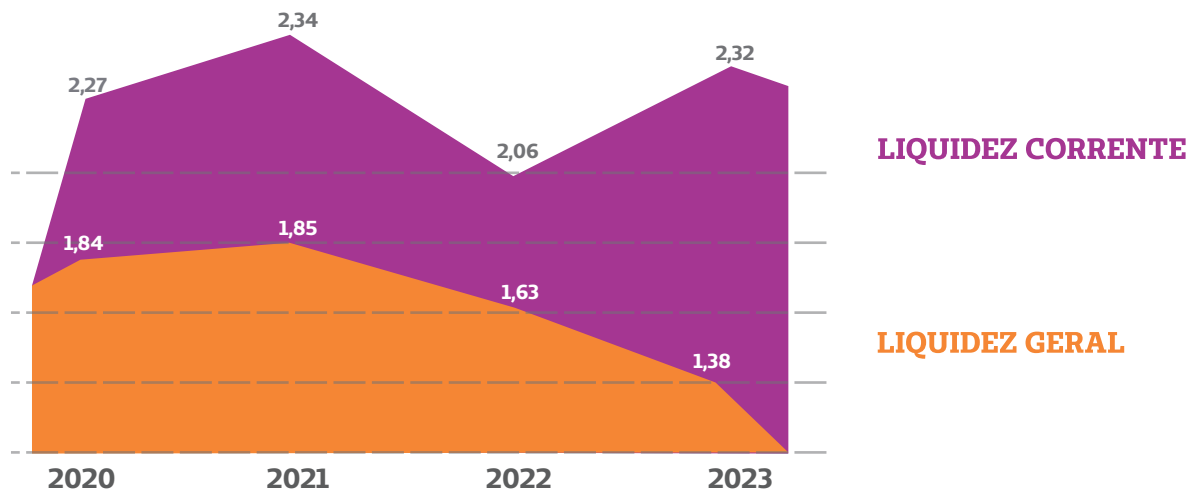
Evolução do número de COLABORADORES



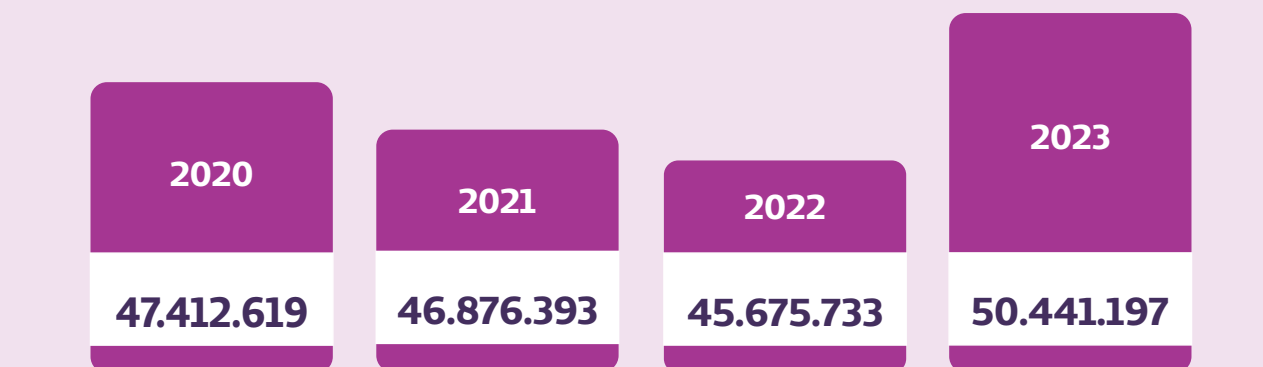
EVENTOS INDENIZÁVEIS - R\$ (UTILIZAÇÃO DO PLANO)

2020	2021	2022	2023
50.711.202	61.229.983	65.847.277	71.187.604
	20,74%	7,54%	8,11%

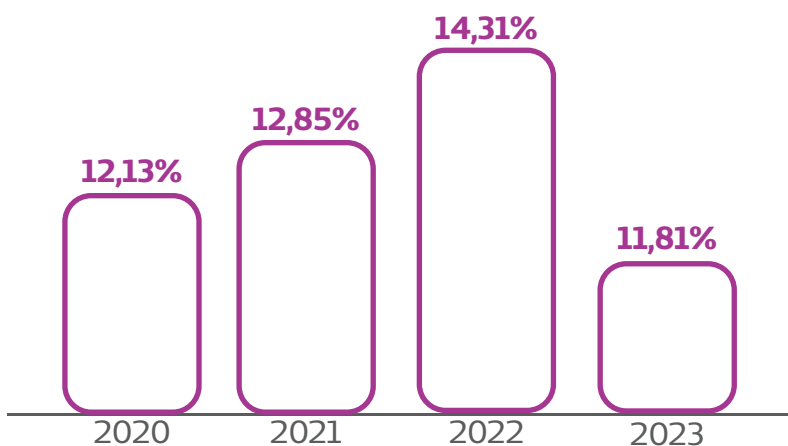
ÍNDICE DE LIQUIDEZ



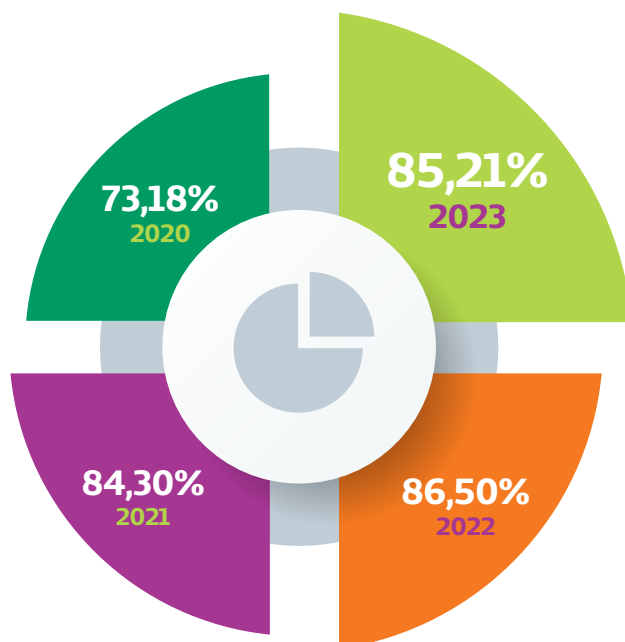
EVOLUÇÃO DO PATRIMÔNIO DA COOPERATIVA - R\$



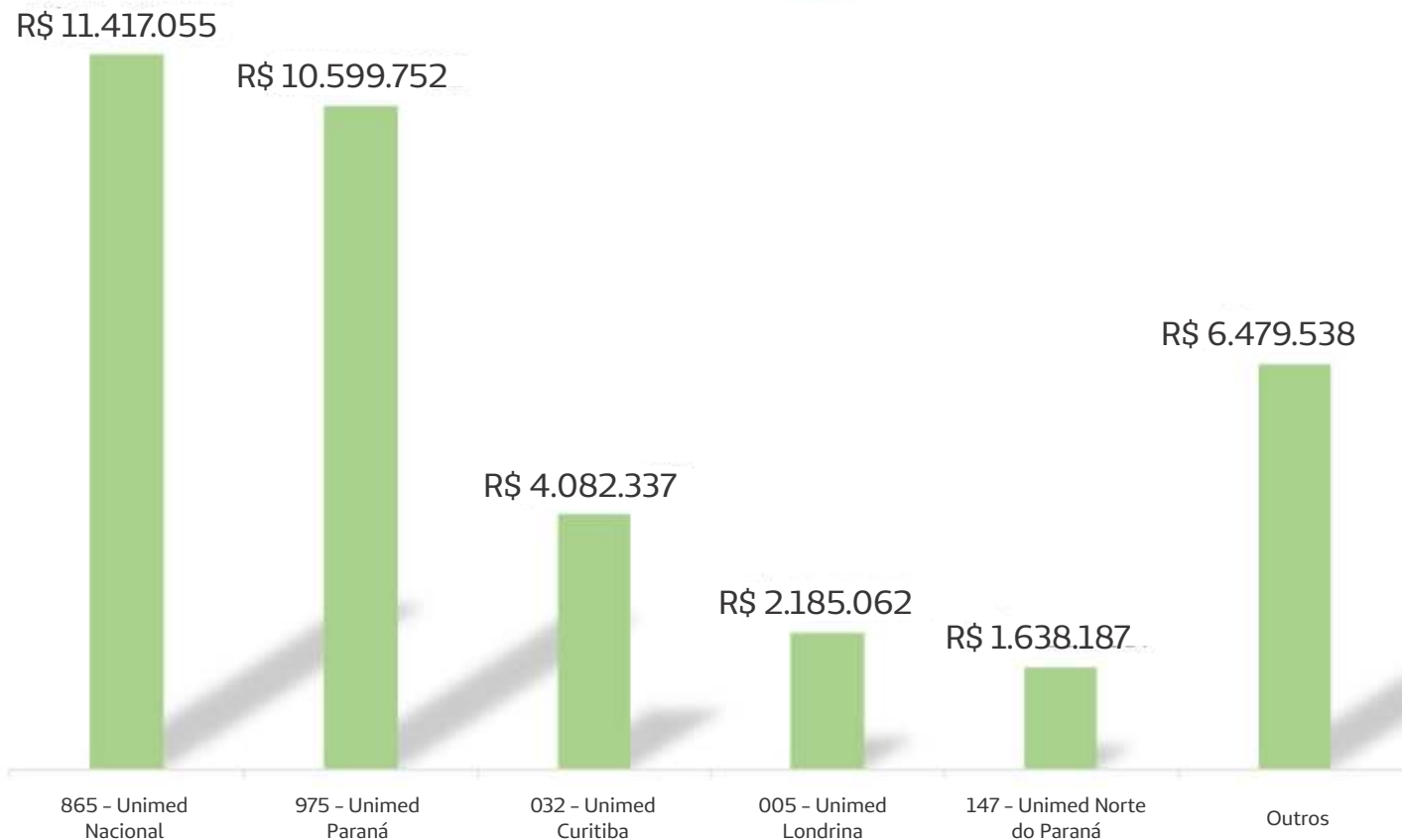
PERCENTUAL DA DESPESA ADMINISTRATIVA



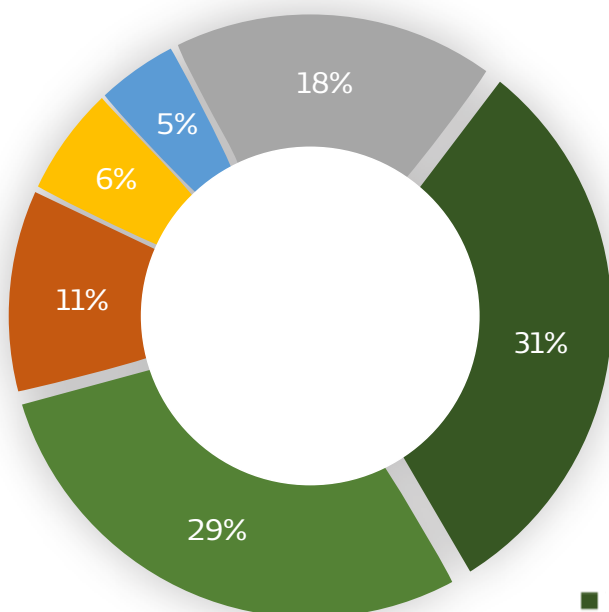
ÍNDICE DE SINISTRALIDADE %



VALORES ATENDIDOS POR NOSSOS COOPERADOS E PRESTADORES DE BENEFICIÁRIOS DO INTERCÂMBIO



Porcentagem por Unimed



Valor total

Mês 01/2023 até 12/2023

R\$ 36.401.931

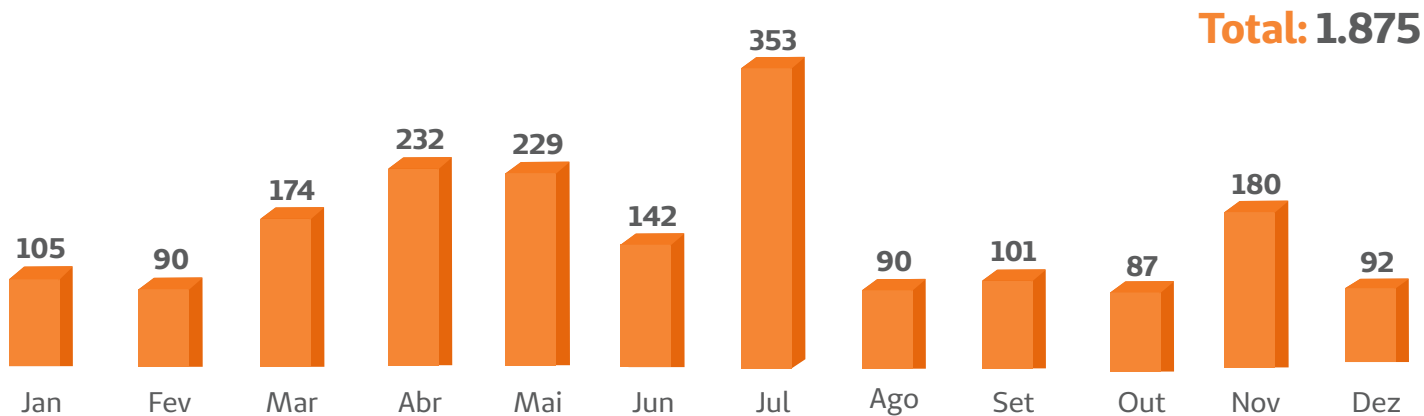
- Unimed Nacional
- Unimed Paraná
- Unimed Curitiba
- Unimed Londrina
- Unimed Norte do Paraná
- Outros

Clínica de Vacinação Unimed

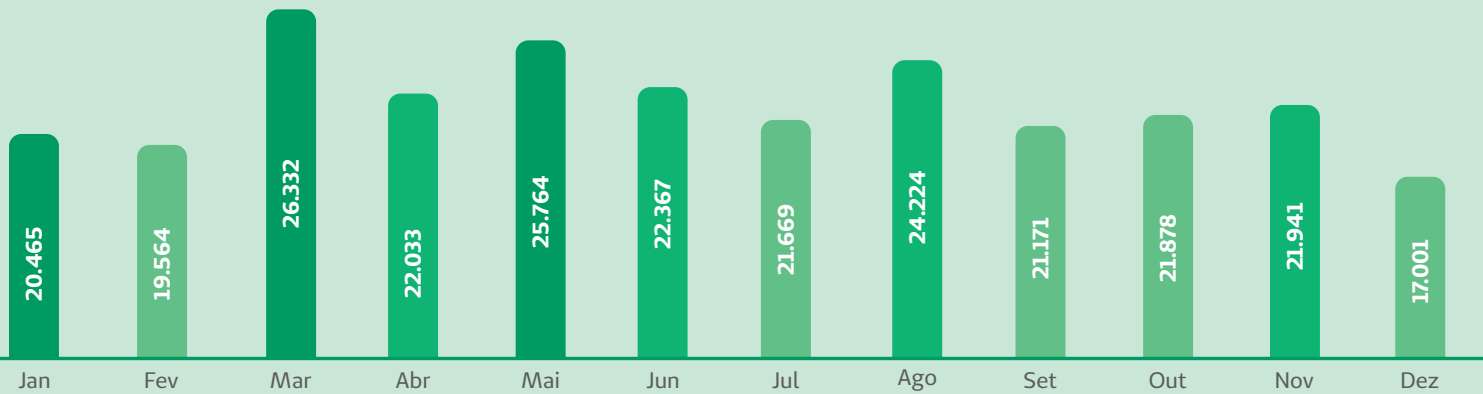
A dose certa de proteção.

Unimed

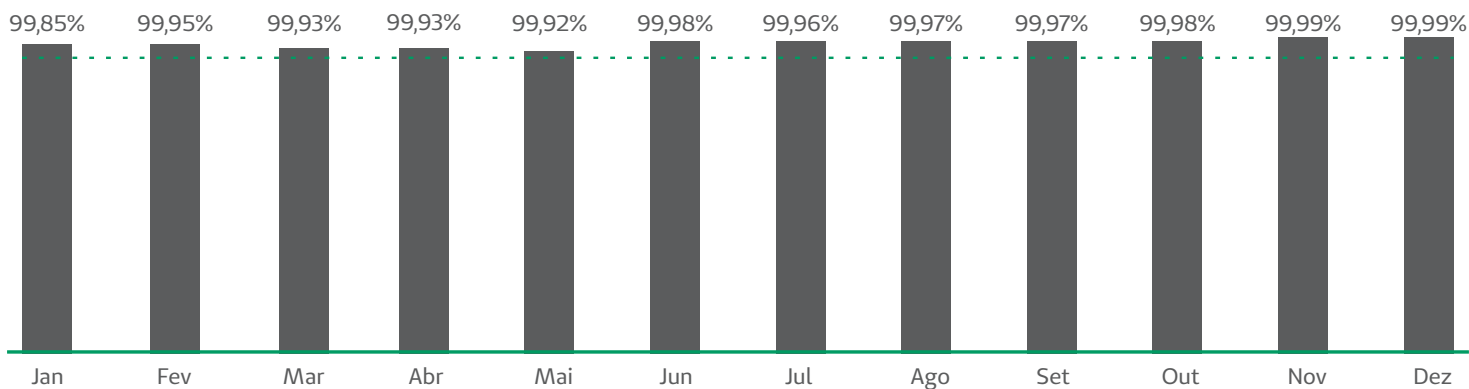
VACINAS APLICADAS EM 2023



QUANTIDADE DE SOLICITAÇÕES DE LIBERAÇÃO DE GUIAS RECEBIDAS MENSALMENTE EM 2023



GUIAS FINALIZADAS DENTRO DO PRAZO DE 2023



Valor Total Pago em Fisioterapias (Beneficiários da Unimed Norte Pioneiro-PR)

Competência	Média de Idade	N.º Vidas	Valor R\$
01/01/2023	52	478	R\$ 140.905,01
01/02/2023	52	528	R\$ 171.563,95
01/03/2023	51	529	R\$ 149.552,79
01/04/2023	49	655	R\$ 175.791,09
01/05/2023	48	628	R\$ 164.785,06
01/06/2023	47	643	R\$ 180.897,60
01/07/2023	44	678	R\$ 198.037,12
01/08/2023	47	666	R\$ 176.442,87
01/09/2023	49	648	R\$ 172.604,86
01/10/2023	50	621	R\$ 152.882,75
01/11/2023	50	588	R\$ 149.012,72
01/12/2023	50	577	R\$ 156.759,04
		603	R\$ 1.989.234,86

Valor Total Pago em Exames Laboratoriais (Beneficiários da Unimed Norte Pioneiro-PR)

Competência	Média de Idade	N.º Vidas	Valor R\$
01/01/2023	45	1.837	R\$ 308.270,94
01/02/2023	46	2.035	R\$ 352.513,97
01/03/2023	45	2.355	R\$ 424.053,52
01/04/2023	44	2.512	R\$ 418.482,58
01/05/2023	43	2.436	R\$ 439.751,26
01/06/2023	44	2.540	R\$ 438.609,48
01/07/2023	45	2.159	R\$ 352.102,68
01/08/2023	45	2.120	R\$ 369.855,47
01/09/2023	45	2.242	R\$ 379.230,14
01/10/2023	45	2.199	R\$ 388.670,46
01/11/2023	45	2.226	R\$ 365.563,26
01/12/2023	45	2.176	R\$ 376.557,83
		2.236	R\$ 4.613.661,59

Valor Total Pago em Exames de Imagem (Beneficiários da Unimed Norte Pioneiro-PR)

Competência	Média de Idade	N.º Vidas	Valor R\$
01/01/2023	46	1.315	R\$ 524.720,76
01/02/2023	48	1.581	R\$ 629.607,91
01/03/2023	47	1.650	R\$ 637.998,97
01/04/2023	45	1.871	R\$ 710.299,84
01/05/2023	47	1.679	R\$ 631.092,40
01/06/2023	45	1.839	R\$ 665.097,27
01/07/2023	45	1.736	R\$ 640.113,83
01/08/2023	46	1.755	R\$ 648.006,72
01/09/2023	45	1.771	R\$ 635.120,33
01/10/2023	46	1.753	R\$ 673.247,46
01/11/2023	47	1.581	R\$ 621.467,85
01/12/2023	47	1.750	R\$ 602.379,37
		1.690	R\$ 7.619.152,71

Custos com Terapias Especiais e Convencionais – Idade: 0 a 18 anos

Ano	Competência	Média de Idade Atual	Número Vidas	Valor Despesas
2023	01/01/2023	8	340	R\$ 126.804,33
2023	01/02/2023	8	378	R\$ 204.931,26
2023	01/03/2023	8	408	R\$ 209.472,68
2023	01/04/2023	8	442	R\$ 270.210,48
2023	01/05/2023	8	450	R\$ 246.400,64
2023	01/06/2023	8	494	R\$ 262.030,66
2023	01/07/2023	8	499	R\$ 269.768,94
2023	01/08/2023	8	491	R\$ 278.493,63
2023	01/09/2023	8	522	R\$ 297.496,93
2023	01/10/2023	8	494	R\$ 266.232,77
2023	01/11/2023	8	490	R\$ 268.040,60
2023	01/12/2023	8	484	R\$ 297.659,25
Total				R\$ 2.997.542,17

Custos com Oncologia (Amb, Hos, Mat e Med)

Ano	Competência	Média de Idade Atual	Número Vidas	Valor Despesas
2023	01/01/2023	68	239	R\$ 745.208,99
2023	01/02/2023	68	239	R\$ 461.779,62
2023	01/03/2023	68	238	R\$ 638.707,46
2023	01/04/2023	68	236	R\$ 674.679,77
2023	01/05/2023	68	234	R\$ 532.421,37
2023	01/06/2023	68	233	R\$ 666.597,49
2023	01/07/2023	68	231	R\$ 457.619,34
2023	01/08/2023	68	231	R\$ 547.072,84
2023	01/09/2023	68	230	R\$ 413.741,28
2023	01/10/2023	68	230	R\$ 461.072,76
2023	01/11/2023	68	229	R\$ 478.440,97
2023	01/12/2023	68	227	R\$ 595.541,52
Total				R\$ 6.672.883,41

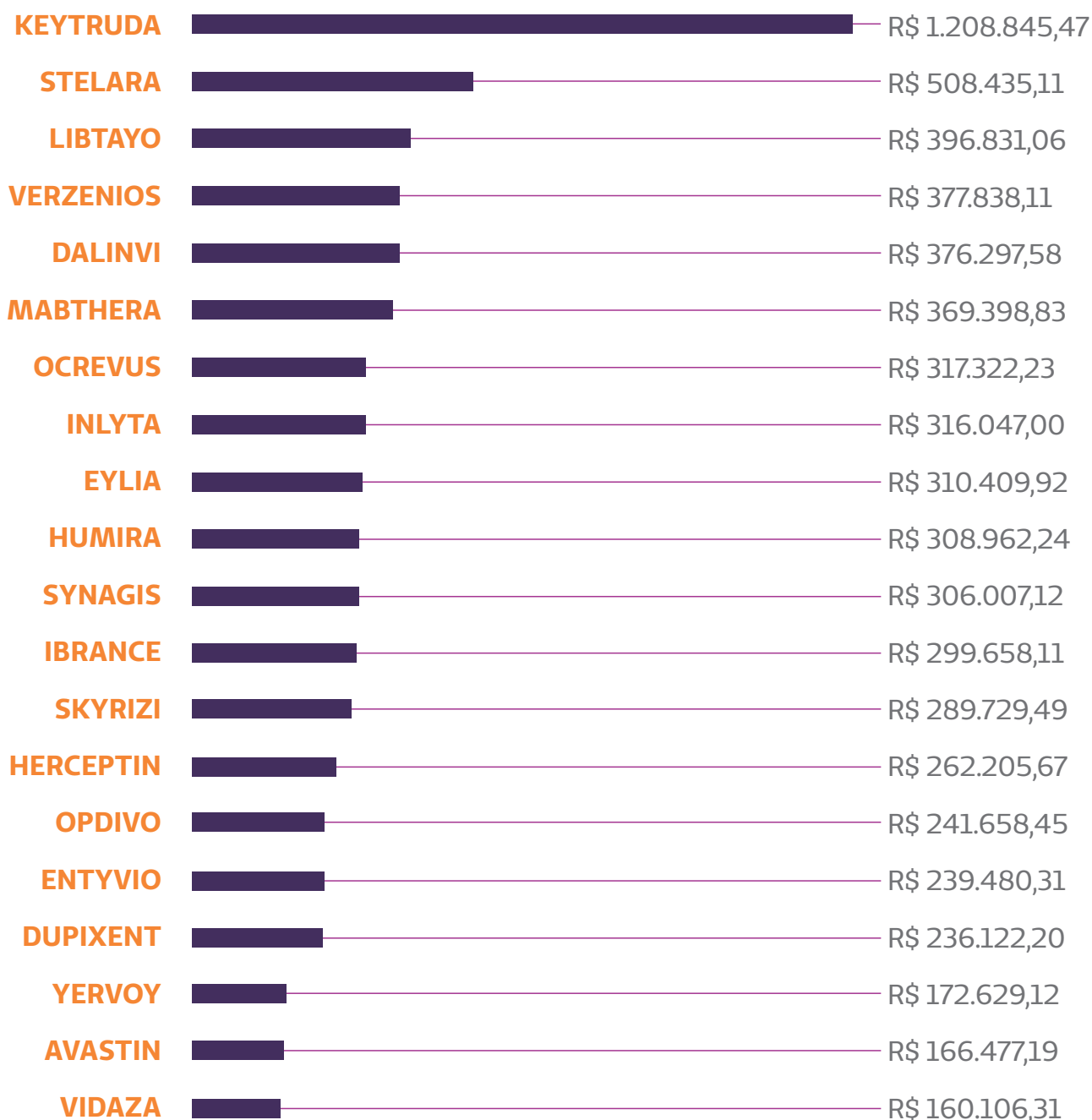


**RECLAMAÇÕES
RECEBIDAS**
Em 2023



Medicamentos com Maiores Custos

Unimed Norte Pioneiro-PR
2023



Balanço Patrimonial



Unimed Norte Pioneiro - PR

ATIVO	2022	2023
CIRCULANTE	26.966.930	31.687.002
Caixas e Bancos c/c	626.862	2.182.425
Aplicações Financeiras	16.598.292	20.002.266
Créditos Assistenciais/Tribut./Estoque	9.741.776	9.502.312
NÃO CIRCULANTE	18.708.803	18.754.195
Créditos Tributários/Dep.Judiciais	250.219	194.443
Investimentos	11.218.082	12.015.559
Imobilizado	7.240.502	6.544.193
TOTAL DO ATIVO	45.675.733	50.441.197

PASSIVO	2022	2023
CIRCULANTE	13.078.051	13.666.123
Provisões ANS-(PEONA/Contr.ñ ganha/PELS/PIC)	8.344.477	9.111.202
Ressarcimento ao SUS	133.195	200.785
Intercâmbio a pagar	1.762.914	1.662.656
Fornecedores/Tributos/Pessoal/Dep.Antec.	2.837.465	2.691.480
NÃO CIRCULANTE	3.583.569	9.479.818
Prov. Conting. Tributária/Civil - SUS	3.583.569	9.479.818
PATRIMÔNIO LÍQUIDO	29.014.114	27.295.256
Capital Social - quotas partes	10.798.904	10.699.976
Fundos e Reservas	18.215.210	16.595.280
Resultado até Dezembro	-	-
TOTAL DO PASSIVO	45.675.733	50.441.197

Demonstração do Resultado do Exercício



Unimed Norte Pioneiro - PR

DEMONSTRAÇÃO SEGREGADA: OPERACIONAL / FINANCEIRA

	2022	2023	VARIAÇÃO
(+) Receitas	88.686.113	104.674.711	18%
(-) Custos	(86.929.468)	(104.015.436)	20%
(-) Despesas administrativas	(9.573.527)	(9.049.320)	-5%
(=) RESULTADO OPERACIONAL	(7.816.883)	(8.390.046)	7%
(+) Resultado Financeiro	3.646.328	3.935.548	8%
(+) Resultado Patrimonial	700.717	1.443.507	106%
(=) RESULTADO ANTES IR/CSLL	(3.469.838)	(3.010.991)	-13%
(-) IRPJ/CSLL	(223.417)	(891.978)	299%
(=) RESULTADO DO EXERCÍCIO	(3.693.256)	(3.902.969)	6%



Unimed Norte Pioneiro Cooperativa de Trabalho Médico
Rua dos Expedicionários, 337 | Jacarezinho-Paraná-Brasil
unimed@unimednortepioneiro.com.br

SAC 0800 041 4554 | SAC DEF. AUDITIVO 0800 642 2009
WWW.UNIMEDNORTEPIONEIRO.COM.BR