



# RESULTADOS CONTÁBEIS

## 3T2023 – JULHO/AGOSTO

# DEMONSTRATIVO DE RESULTADO DO EXERCÍCIO (R\$ milhões)

REALIZADO X ORÇADO | AGOSTO - 2023

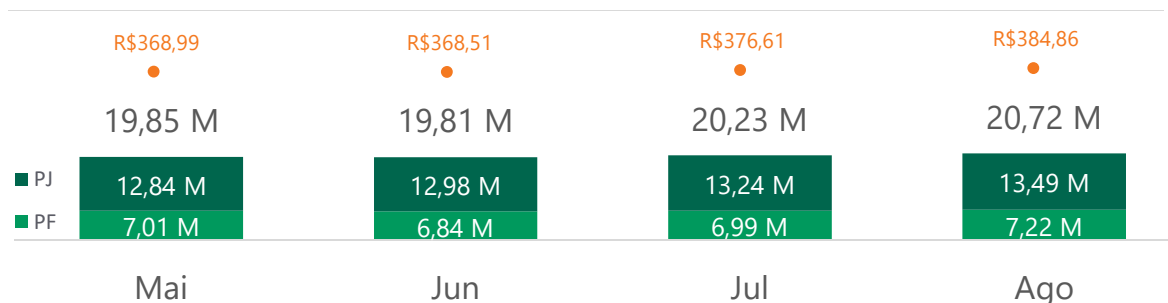
Descrição	Realizado	Orçado	<>	
CONTRAPRESTAÇÕES COM PLANOS DE SAÚDE	30,63	29,87	+0,765	+2,6%
RECEITAS DE ASSISTÊNCIA NÃO RELAC. C/ PLANO				
EVENTOS INDENIZÁVEIS LÍQUIDOS	-27,55	-24,77	+2,78	+11%
DESPEAS DE ASSISTÊNCIA NÃO RELAC. C/ PLANO DE SAÚDE				
OUTRAS DESPEAS OPERACIONAIS COM PLANOS DE SAÚDE	-0,450	-0,500		
DESPEAS DE COMERCIALIZAÇÃO	-0,194	-0,161	+0,177	
DESPEAS ADMINISTRATIVAS	-2,78	-2,52		
TRIBUTOS RECEITAS	-0,202	-0,272		
<b>RESULTADO OPERACIONAL</b>	<b>-0,547</b>	<b>+1,65</b>	<b>-2,20</b>	
RECEITAS FINANCEIRAS/PATRIMONIAIS	0,707	0,472	+0,234	
DESPEAS FINANCEIRAS/PATRIMONIAIS	-1,42	-0,930	+0,488	
<b>RESULTADO FINANCEIRO/ PATRIMONIAL</b>	<b>-0,712</b>	<b>-0,458</b>	<b>-0,254</b>	
IMPOSTOS/CONTRIBUIÇÃO/PARTICIPAÇÃO NO LUCRO	0,00	0,00	0,00	
<b>RESULTADO LÍQUIDO</b>	<b>-1,26</b>	<b>+1,19</b>	<b>-2,45</b>	

**Processos**  
R\$151mil  
(ANS)  
R\$88mil  
(Cíveis/Tra  
balhistas)

**Juros**  
**Emprest.**  
R\$356mil  
referente  
mês Julho  
que foi  
menor

# Receitas com Plano de Saúde e Número de beneficiários

## Evolução das Receitas

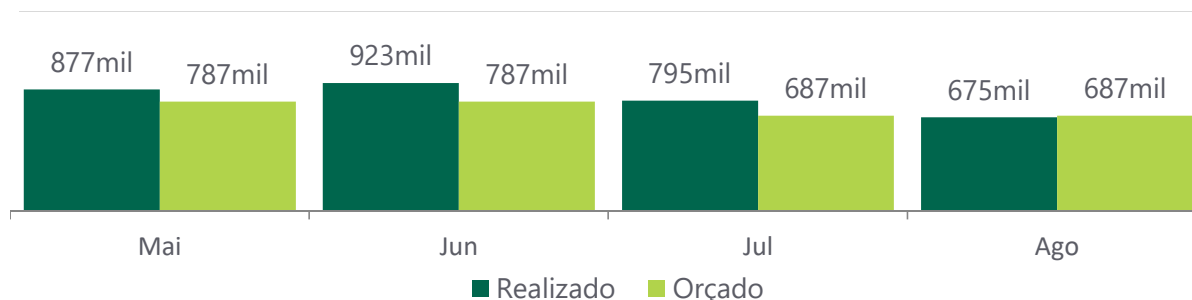


**40,95M** 40,7M  
Orçado Bimestre

**R\$ 245mil acima do orçado**  
(+0,6%)

**Ticket Médio:**  
(+2,2% Ago/23 vs Jul/23)

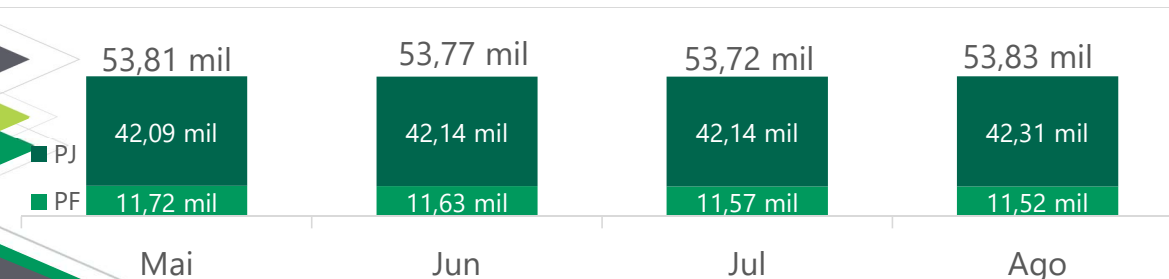
## Evolução das Coparticipações



**1,47M** 1,37M  
Orçado Bimestre

**7% acima do orçado**  
<> (R\$ 95mil)

## Evolução das Vidas (SALDO)



**53.83mil** 55.5mil  
Orçado Trimestre

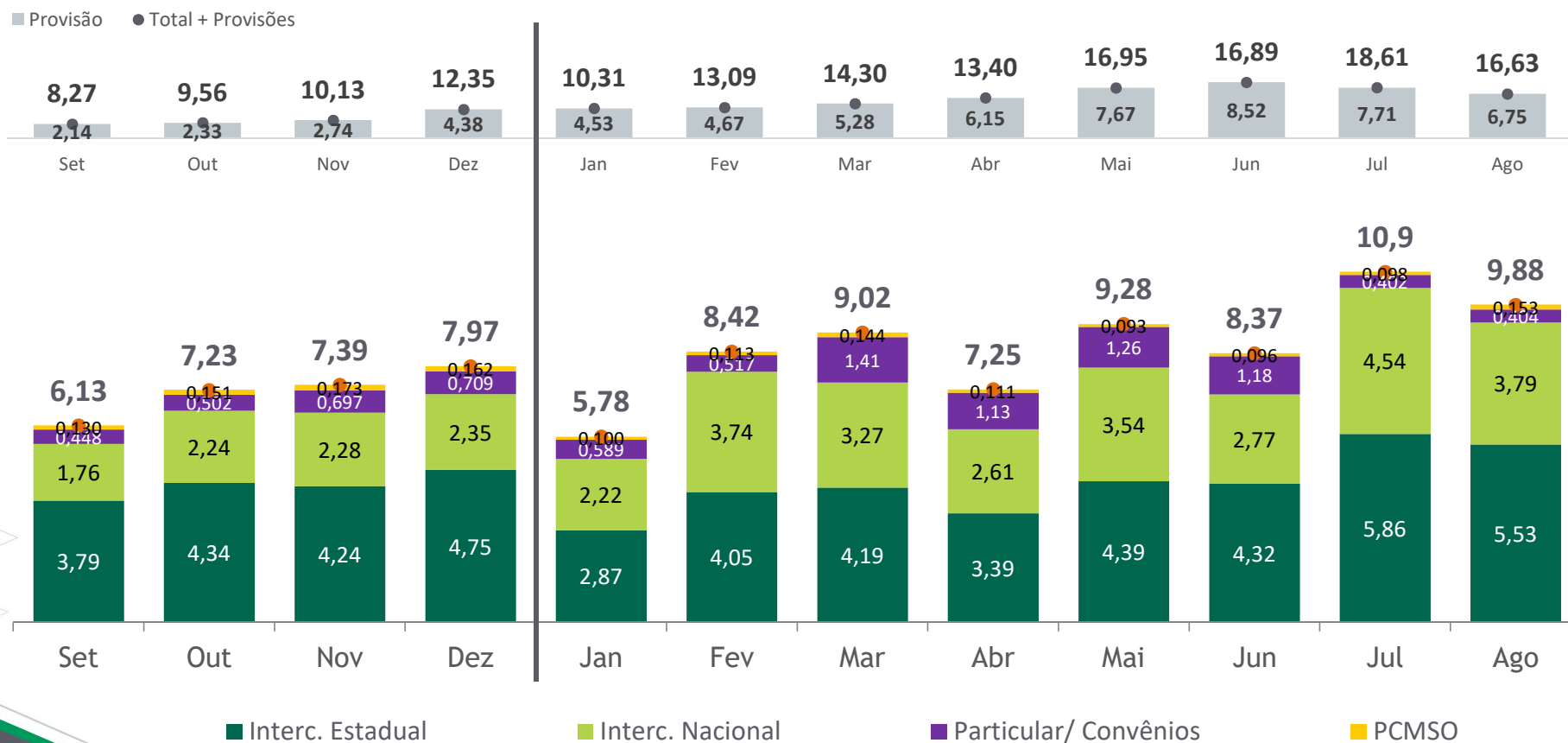
**1.626 vidas abaixo do orçado**  
(-2,9%)

# Receitas com Serviços Prestados

**20,78M** **19,03M**  
Orçado Bimestre

**+35%** Faturamento  
Acima  
**+R\$ 1,7M** orçado

## Evolução Receitas com Serviços Prestados




# SINISTRO TOTAL

1 - Recurso Próprio

2 - Cooperado

3 - Credenciado

4 - Intercâmbio



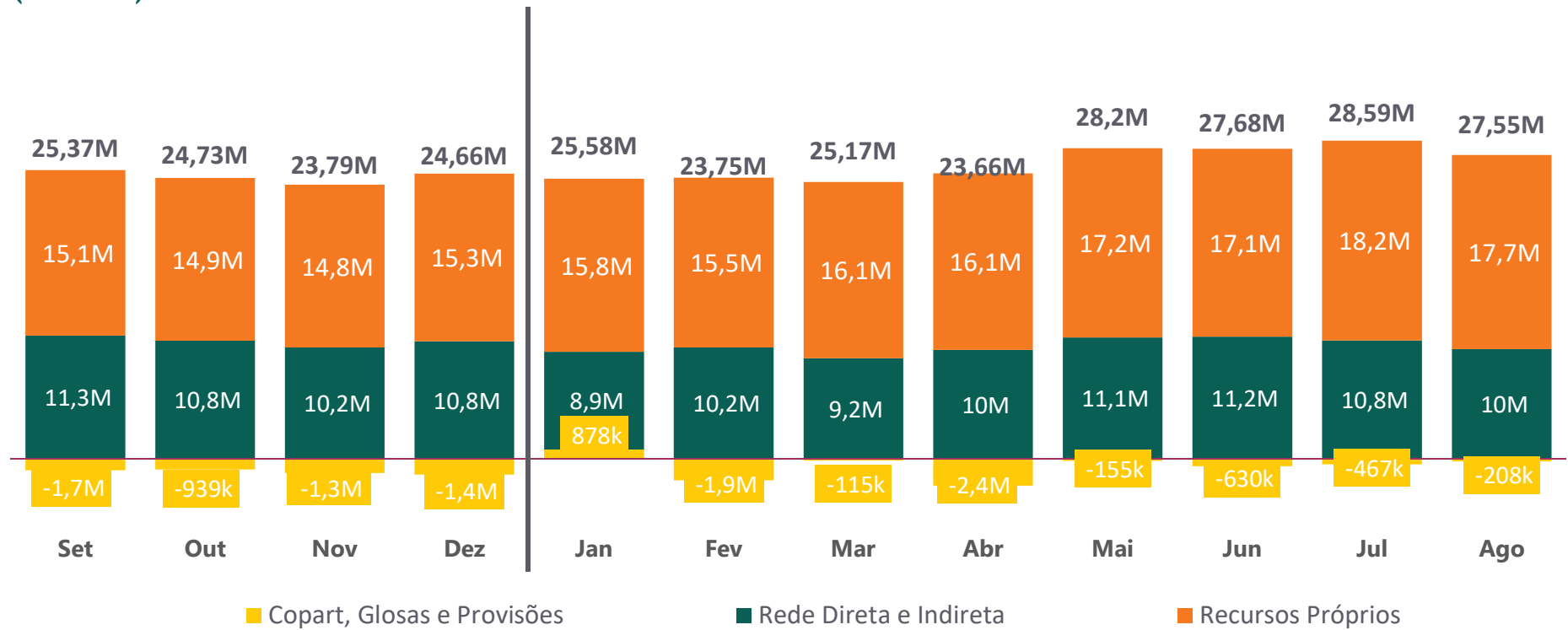
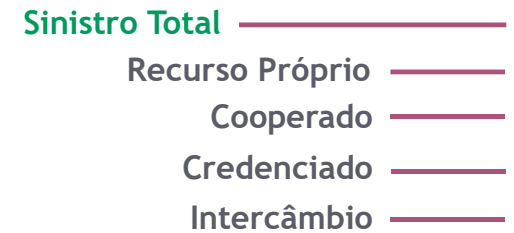
# SINISTRO TOTAL

## Rede Direta | Rede Indireta | Recurso Próprio

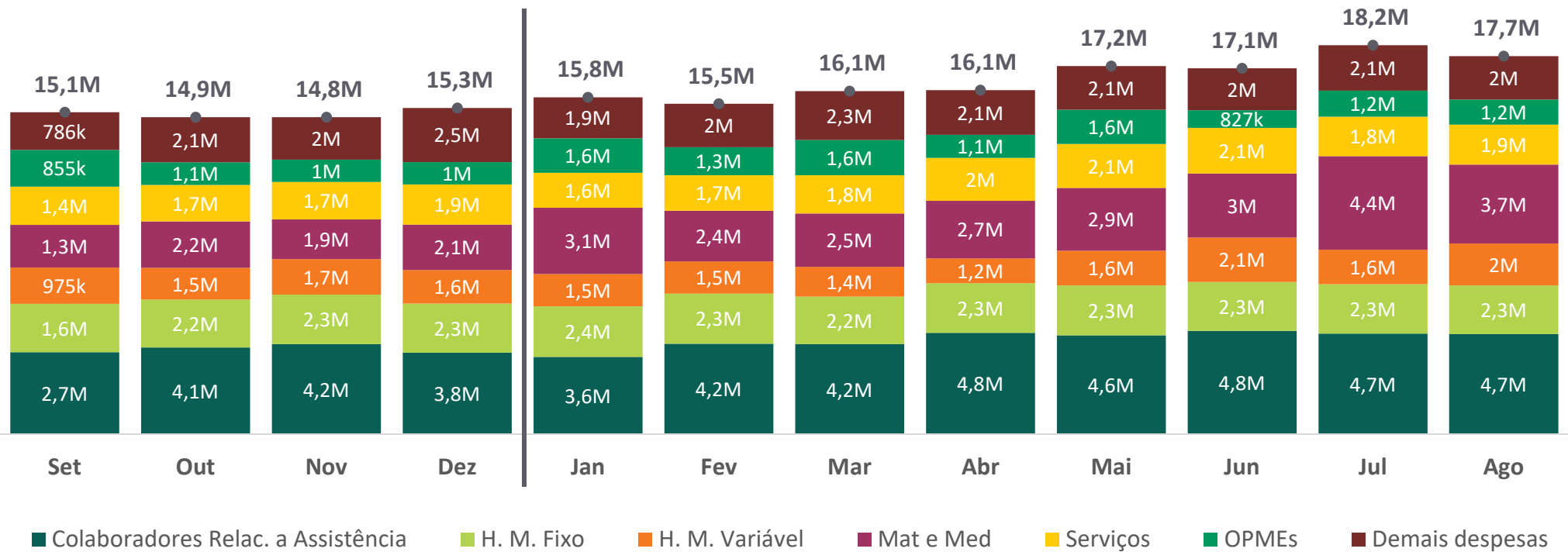
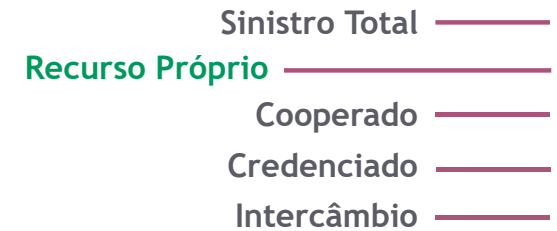
Rede Direta: Consultórios Cooperados e Clínicas

Rede Indireta: Intercambio

R\$ (Milhões)



# SINISTRO DETALHE | Recurso Próprio



**Honorários Médicos:** Valores com Cargos Fixos (ex.: Plantões PA) e Variáveis (ex.: Visitas a internações)  
**Serviços:** Água, Luz, Limpeza, Lavanderia, Gás Natural, Manut. Sistemas, etc.  
**Demais Despesas:** Amortizações | Depreciações, Locação Equipamento, Locação Imóvel

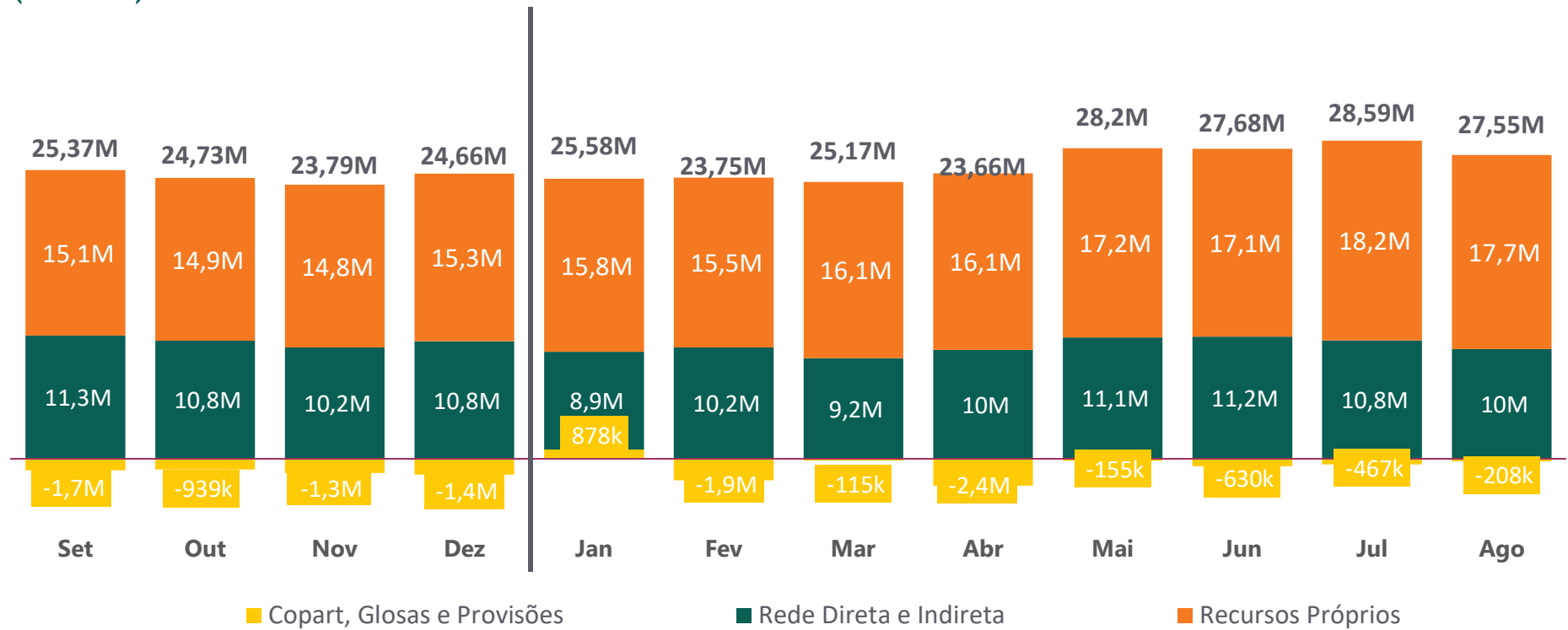
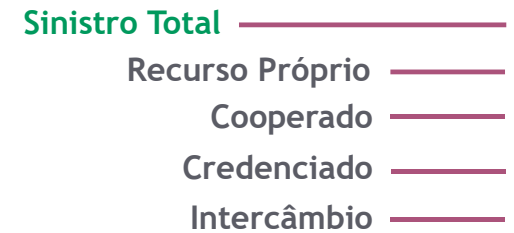
# SINISTRO TOTAL

## Rede Direta | Rede Indireta | Recurso Próprio

Rede Direta: Consultórios Cooperados e Clínicas

Rede Indireta: Intercambio

R\$ (Milhões)

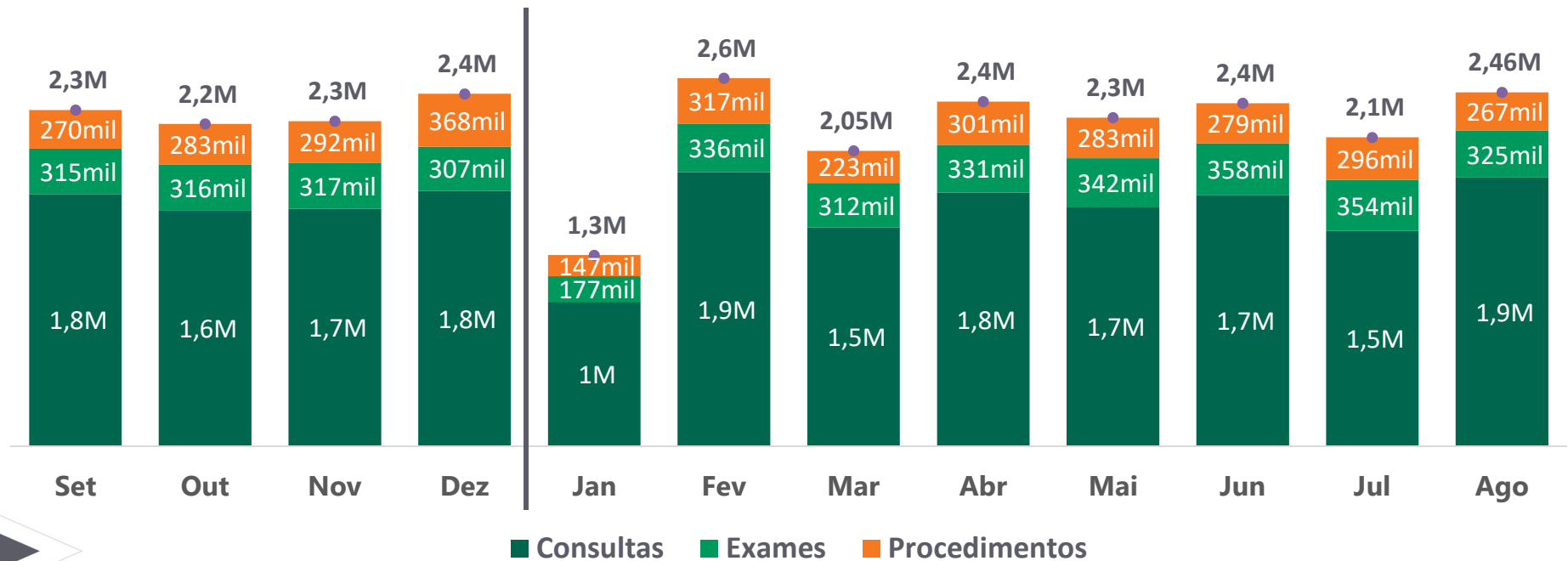




# SINISTRO DETALHE | Cooperado

Somente em Recurso Externo

Sinistro Total  
Recurso Próprio  
Cooperado  
Credenciado  
Intercâmbio

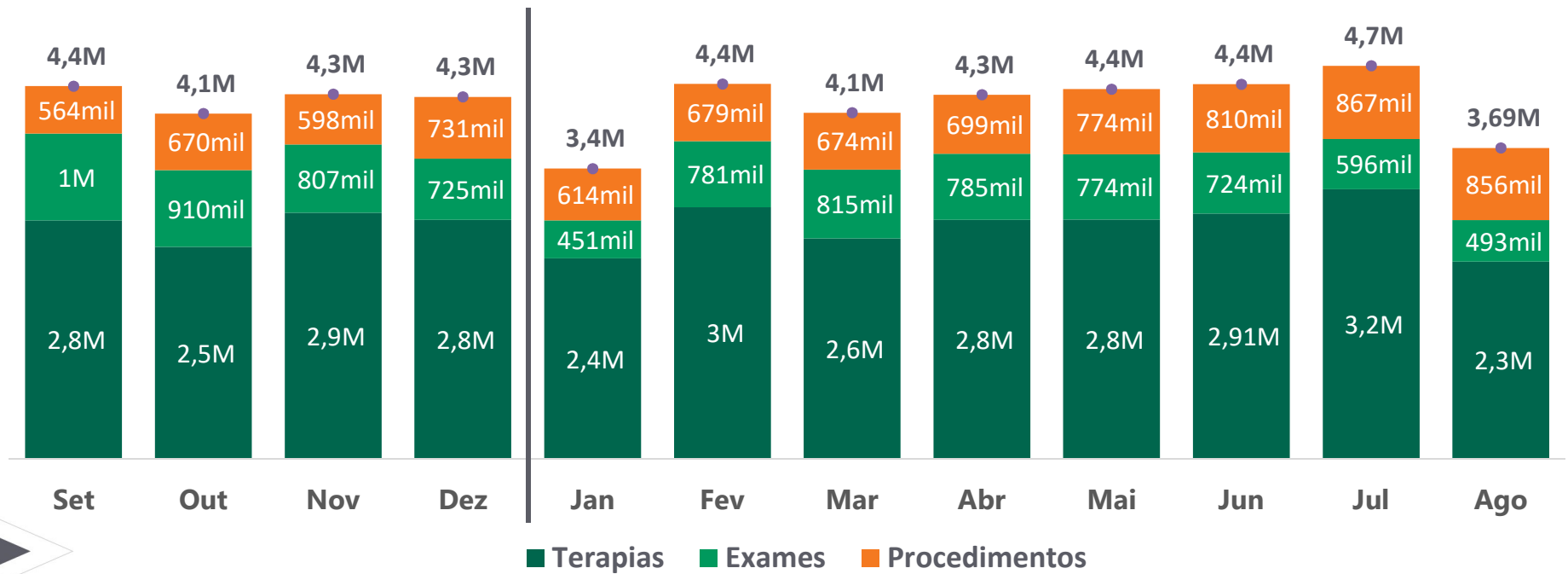


Procedimentos: Ambulatorial (Vitrectomia, Eletrocoagulação, Exereses) e Terapias (Acupuntura, Bloqueio Fenólico, Hm Terapia Imunobiológica, Hm da Terapia Oncológica)

# SINISTRO DETALHE | Credenciado

Por Tipo Serviço

Sinistro Total  
Recurso Próprio  
Cooperado  
Credenciado  
Intercâmbio

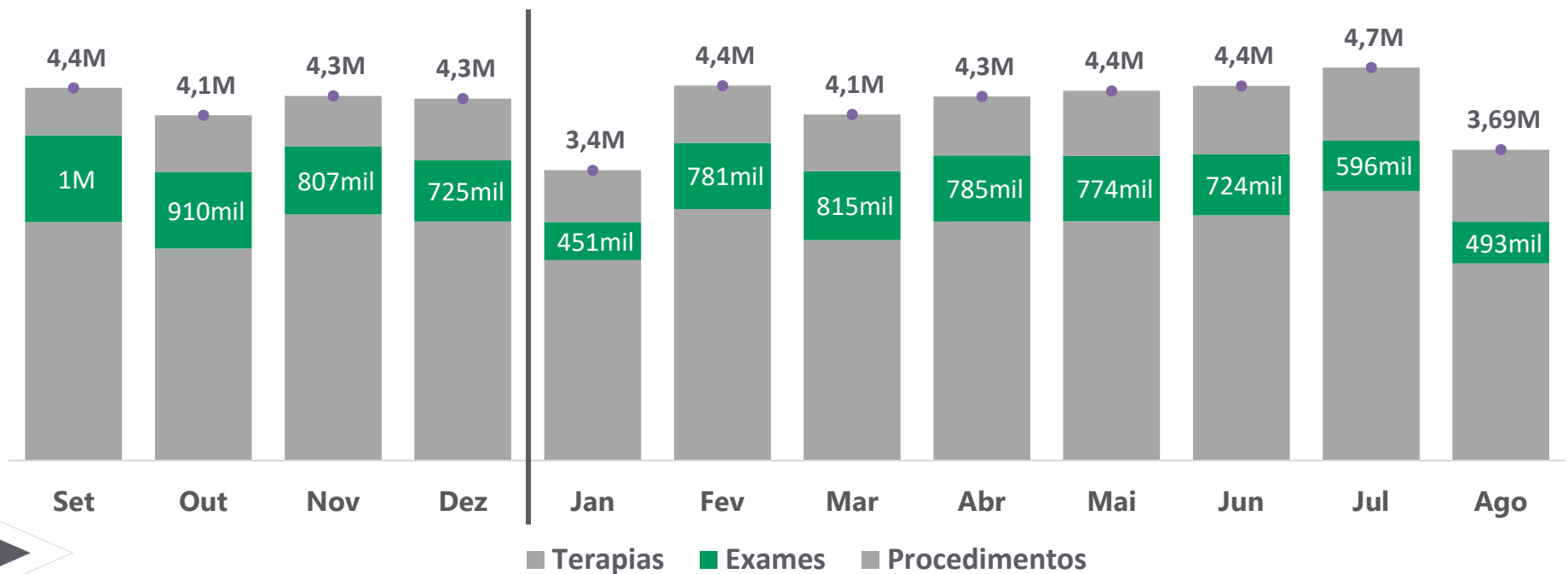


Procedimentos: Quimioterapia Ocular, Imobilizações e punções Ambulatoriais, Internações Domiciliares

# SINISTRO DETALHE | Credenciado

Por Tipo Serviço

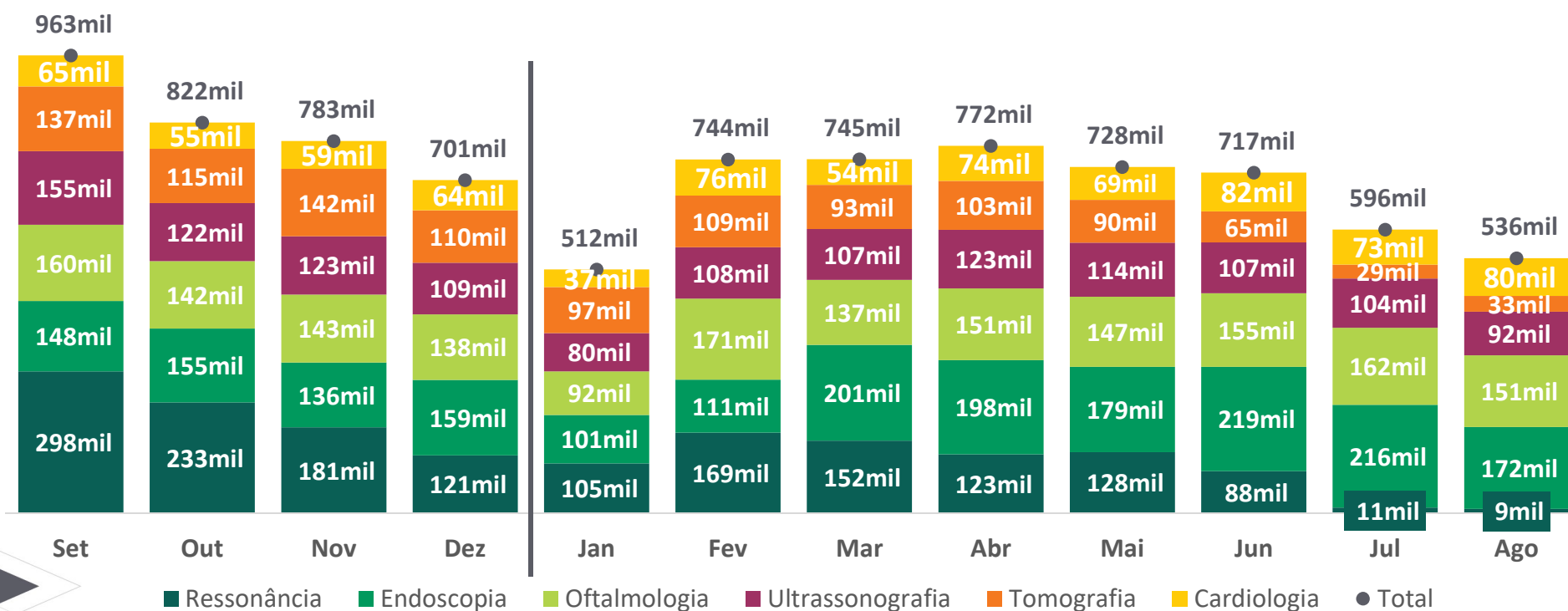
Sinistro Total  
Recurso Próprio  
Cooperado  
Credenciado  
Intercâmbio



Procedimentos: Quimioterapia Ocular, Imobilizações e punções Ambulatoriais, Internações Domiciliares

# Eventos Indenizáveis – Top 6 exames

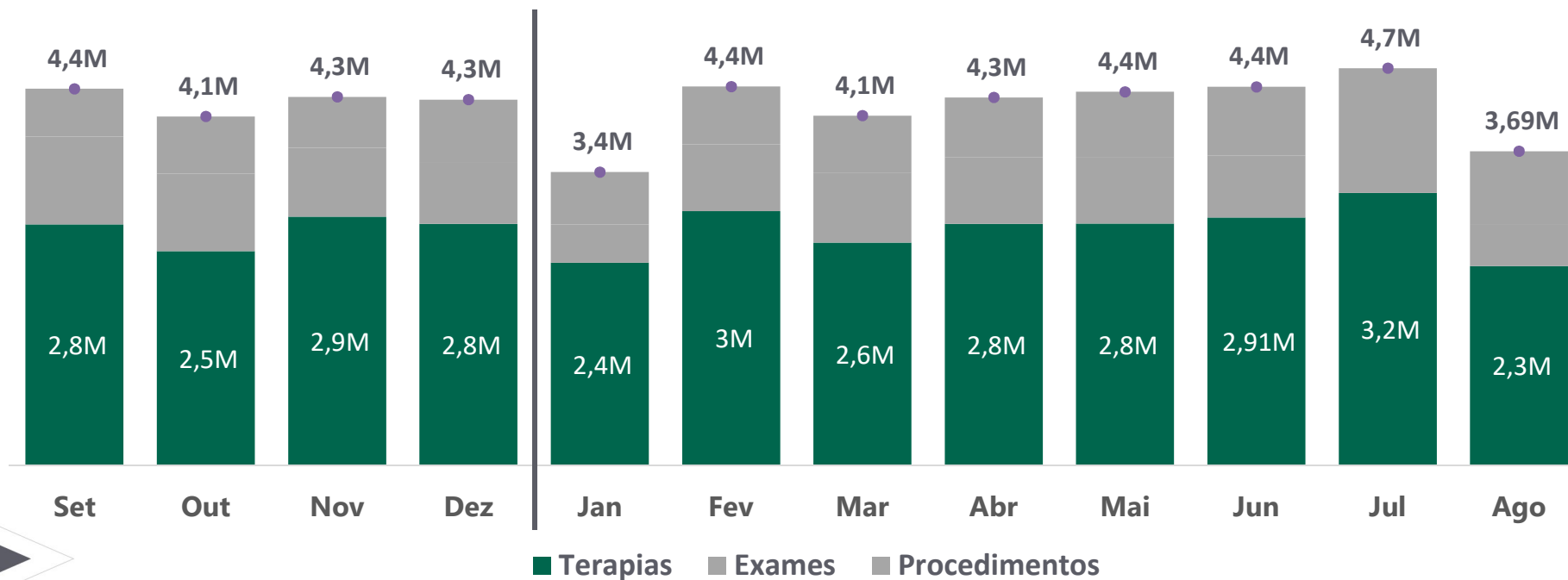
Beneficiários residentes em Salto Itu em atendimento fora de nosso recurso



# SINISTRO DETALHE | Credenciado

Por Tipo Serviço

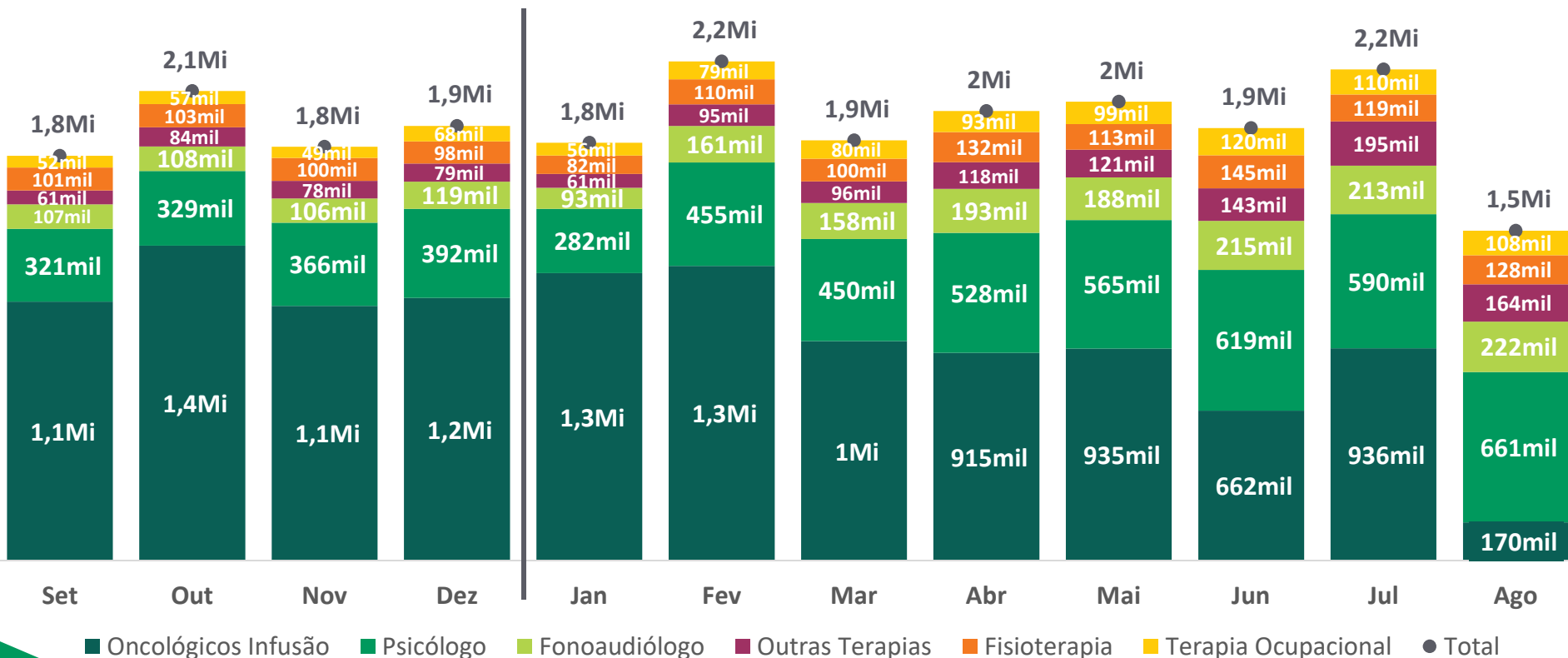
Sinistro Total  
Recurso Próprio  
Cooperado  
Credenciado  
Intercâmbio



Procedimentos: Quimioterapia Ocular, Imobilizações e punções Ambulatoriais, Internações Domiciliares

# Eventos Indenizáveis – Top 6 Terapias – CLIENTES USI

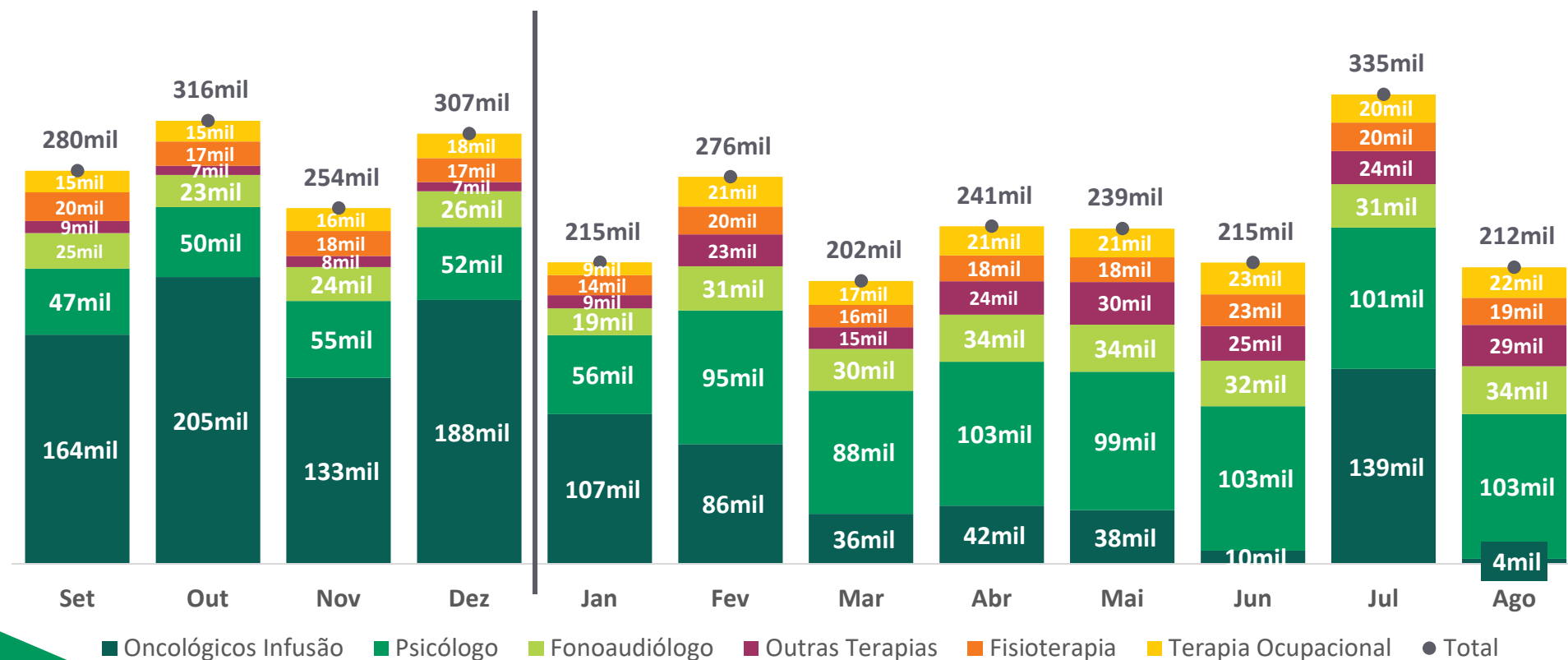
Beneficiários residentes em Salto Itu em atendimento fora de nosso recurso



■ Oncológicos Infusão 
 ■ Psicólogo 
 ■ Fonoaudiólogo 
 ■ Outras Terapias 
 ■ Fisioterapia 
 ■ Terapia Ocupacional 
 ● Total

# Eventos Indenizáveis – Top 6 Terapias – INTERCÂMBIO RECEBIDO

Residentes em Salto Itu em atendimento fora de nosso recurso



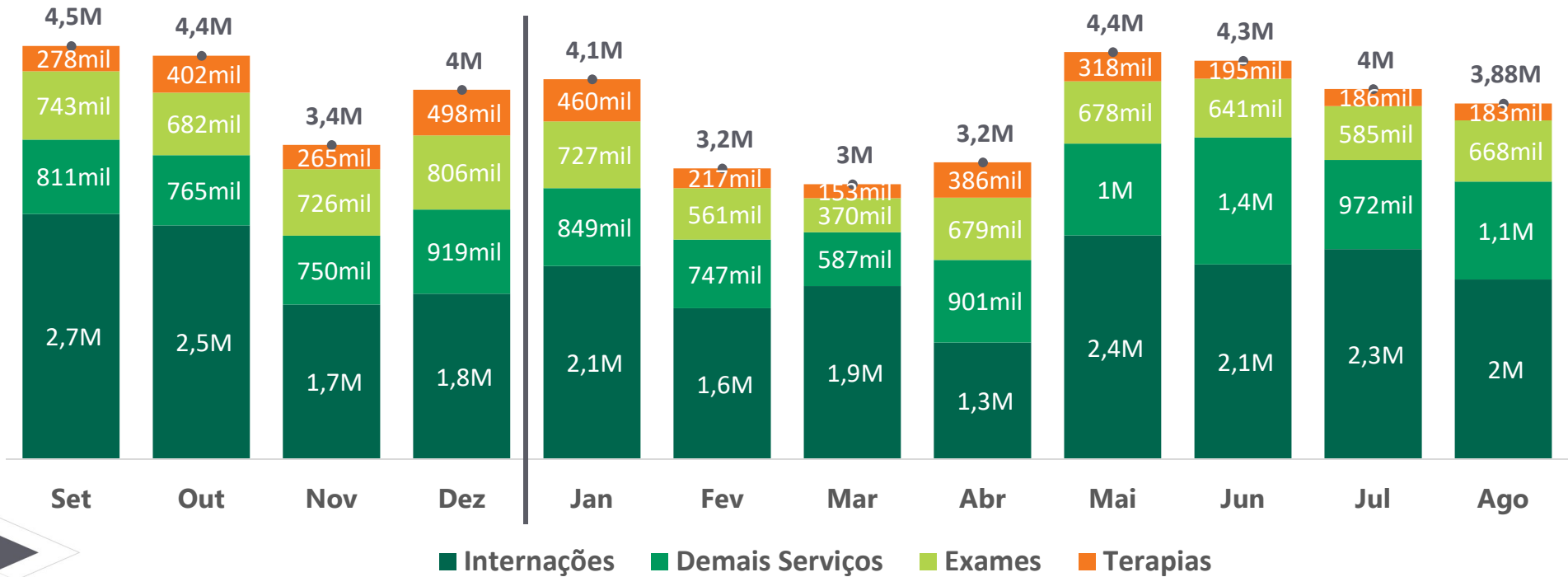
■ Oncológicos Infusão  
 ■ Psicólogo  
 ■ Fonoaudiólogo  
 ■ Outras Terapias  
 ■ Fisioterapia  
 ■ Terapia Ocupacional  
 ● Total

# SINISTRO DETALHE | Intercâmbio

Por Tipo Serviço

Sinistro Total  
 Recurso Próprio  
 Cooperado  
 Credenciado

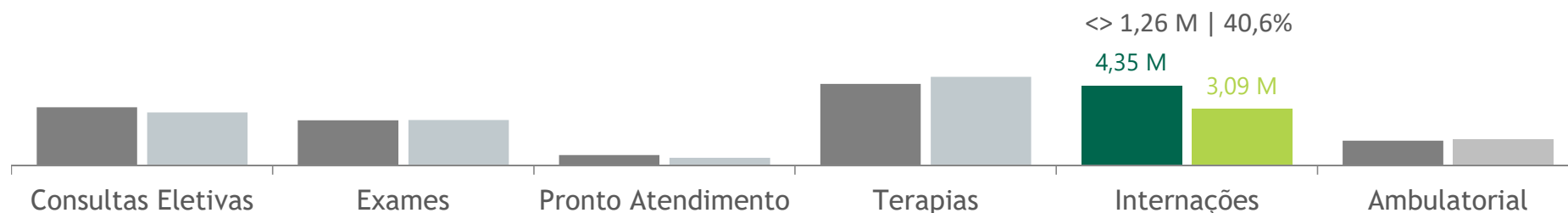
Intercâmbio



Demais Serviços: Ambulatorial, Pronto Atendimento e Consulta Eletivas



## Eventos Indenizáveis – Internações - Trimestre



**10%** do total dos pacientes internados (75 – 688), representam **70%** do custo total desse evento, ou seja, **2,99Mi**

### Fora de Salto e Itu: R\$ 2,17Mi

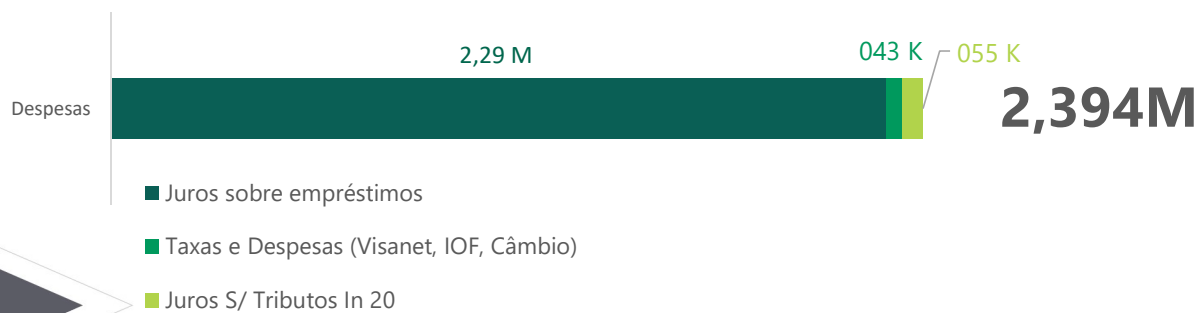
- 1X CARDIOPATIA CONGENITA (R\$ 688k)
- 3X PARTO GRAVE E/OU RN PRE TERMO (R\$ 189k)
- 1X ANEURISMA AORTA ABDOMINAL (R\$ 100k)
- 3X CIRURGIA JOELHO (R\$ 88k)
- 2X CIRURG COLUNA (R\$ 75k)
- 4X PARTO (R\$ 74k)
- 1X BRONCOPNEUMONIA (R\$ 67k)
- 1X INSUFICIENCIA RESPIRATORIA AGUDA (R\$ 63k)
- 1X LOMBOCIATALGIA (R\$ 58k)
- 1X PARKINSON/ INSUFICIENCIA COGNITIVA (R\$ 58k)

### Salto e Itu: R\$ 817mil

- 5X TRAT. CIR. FEMUR OU QUADRIL (R\$ 209k)
- 1X ARTRODESE/ OSTEOTOMIA COLUNA/ PC (R\$ 164k) – **Infantil**
- 5X INTERNAÇÃO PSIQUIATRICA (R\$ 105k)
- 1X ANOMALIA DENTOFACIAIS (R\$ 48k) – **Urg/ Óbito**
- 2X GASTROPLASTIA (R\$ 46k) – **1 Elet/ 1 Urg**
- 1X CIRURG MANDIBULA/ MAXILAR (R\$ 43k) – **Urg**
- 1X ARTROPLASTIA TÊMPORO-MANDIBULAR (R\$ 42k) – **Urg**
- 1X TRANSPLANTE MEDULA OSSEA/ CELULAS TRONCO (R\$ 30k) – **Urg**

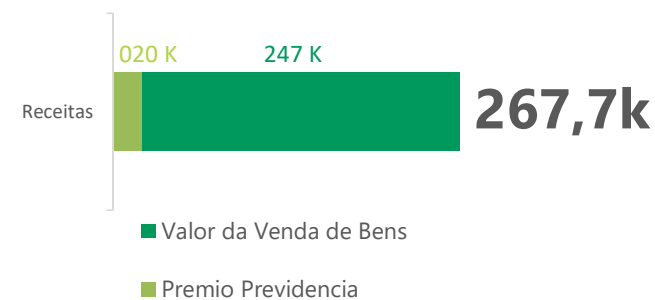
# Resultado Financeiro e Resultado Patrimonial

## Resultado Financeiro – 3º Trimestre | 2023



**-1,21M**  
Resultado Financeiro

## Resultado Patrimonial – 3º Trimestre | 2023



**267,7mil**  
Resultado Patrimonial

# DEMONSTRATIVO DE RESULTADO DO EXERCÍCIO (R\$ milhões)

## REALIZADO MÊS A MÊS - ACUMULADO DO ANO

Descrição	JANEIRO	FEVEREIRO	MARÇO	ABRIL	MAIO	JUNHO	JULHO	AGOSTO	ACUMULADO
	Realizado (Milhões)	Realizado (Milhões)	Realizado (Milhões)	Realizado (Milhões)	Realizado (Milhões)	Realizado (Milhões)	Realizado (Milhões)	Realizado (Milhões)	ANO (Milhões)
RECEITAS MENSALIDADES + PRESTAÇÃO DE SERVIÇOS	25,46	28,46	29,49	27,82	31,28	29,49	30,79	30,63	233,41
CUSTO ASSISTENCIAL TOTAL	-25,58	-23,75	-25,17	-23,66	-28,20	-27,68	-28,59	-27,55	-210,19
OUTRAS DESPESAS OPERACIONAIS COM PLANOS DE SAÚDE	-0,566	-0,551	-0,746	-0,505	-0,548	-0,548	-0,688	-0,450	-4,60
DESPESAS DE COMERCIALIZAÇÃO	-0,248	-0,328	-0,474	-0,135	-0,191	-0,214	-0,117	-0,194	-1,90
DESPESAS ADMINISTRATIVAS	-2,45	-2,70	-2,73	-2,43	-2,42	-2,68	-2,71	-2,78	-20,92
TRIBUTOS RECEITAS	-0,213	-0,121	-0,360	-0,321	-0,108	-0,201	-0,150	-0,202	-1,68
<b>RESULTADO OPERACIONAL</b>	<b>-3,60</b>	<b>1,01</b>	<b>0,00</b>	<b>0,761</b>	<b>-0,196</b>	<b>-1,83</b>	<b>-1,48</b>	<b>-0,547</b>	<b>-5,88</b>
RECEITAS FINANCEIRAS/PATRIMONIAIS	0,507	0,338	0,776	0,665	0,795	0,751	0,786	0,707	5,33
DESPESAS FINANCEIRAS/PATRIMONIAIS	-1,21	-1,45	-1,11	-1,39	-1,25	-1,28	-1,02	-1,42	-10,12
<b>RESULTADO FINANCEIRO</b>	<b>-0,701</b>	<b>-1,11</b>	<b>-0,329</b>	<b>-0,729</b>	<b>-0,453</b>	<b>-0,531</b>	<b>-0,230</b>	<b>-0,712</b>	<b>-4,79</b>
IMPOSTOS/CONTRIBUIÇÃO/PARTIC LUCRO	0,00	0,00	0,00	0,00	0,00	0,00	0,00	0,00	0,00
<b>RESULTADO LÍQUIDO</b>	<b>-4,30</b>	<b>-0,096</b>	<b>-0,329</b>	<b>0,032</b>	<b>-0,649</b>	<b>-2,36</b>	<b>-1,71</b>	<b>-1,26</b>	<b>-10,67</b>



#JeitodeCuidar

Equipe  
Controladoria