



RESULTADOS CONTÁBEIS

3T2023 – JULHO

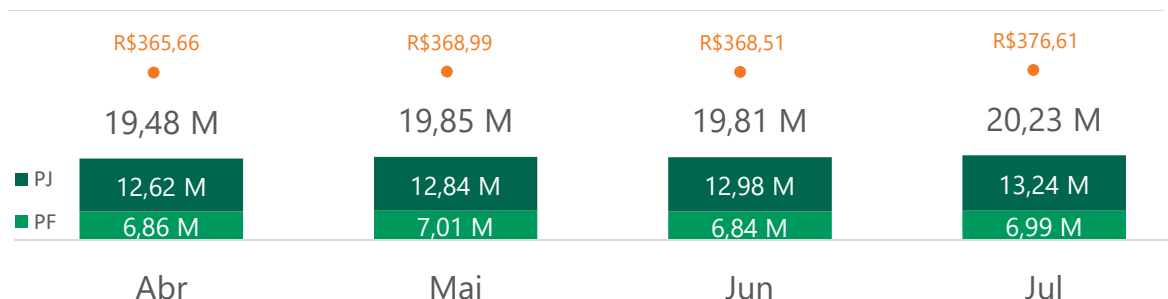
DEMONSTRATIVO DE RESULTADO DO EXERCÍCIO (R\$ milhões)

REALIZADO X ORÇADO | JULHO - 2023

Descrição	Realizado	Orçado	<>	
CONTRAPRESTAÇÕES COM PLANOS DE SAÚDE	30,79	29,87	+0,919	+3,1%
RECEITAS DE ASSISTÊNCIA NÃO RELAC. C/ PLANO				
EVENTOS INDENIZÁVEIS LÍQUIDOS	-28,59	-24,77	+3,83	+15%
DESPEAS DE ASSISTÊNCIA NÃO RELAC. C/ PLANO DE SAÚDE				
OUTRAS DESPEAS OPERACIONAIS COM PLANOS DE SAÚDE	-0,688	-0,500	+0,217	+6%
DESPEAS DE COMERCIALIZAÇÃO	-0,117	-0,161		
DESPEAS ADMINISTRATIVAS	-2,71	-2,52		
TRIBUTOS RECEITAS	-0,150	-0,272		
RESULTADO OPERACIONAL	-1,48	+1,65	-3,13	
RECEITAS FINANCEIRAS/PATRIMONIAIS	0,786	0,472	+0,314	
DESPEAS FINANCEIRAS/PATRIMONIAIS	-1,02	-0,930	+0,086	
RESULTADO FINANCEIRO/ PATRIMONIAL	-0,230	-0,458	+0,228	+50%
IMPOSTOS/CONTRIBUIÇÃO/PARTICIPAÇÃO NO LUCRO	0,00	0,00	0,00	
RESULTADO LÍQUIDO	-1,71	+1,19	-2,90	

Receitas com Plano de Saúde e Número de beneficiários

Evolução das Receitas

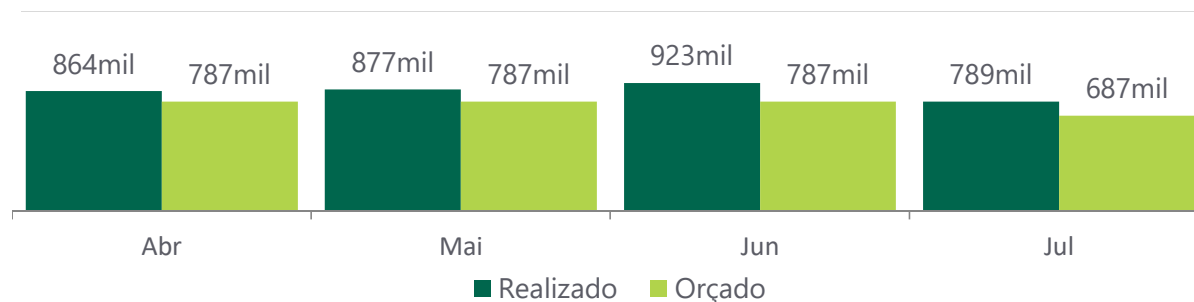


20,23M 20,35M
Orçado Mês

R\$ 121mil abaixo do orçado
(-0,6%)

Ticket Médio:
(+2,2% Jul/23 vs Jun/23)

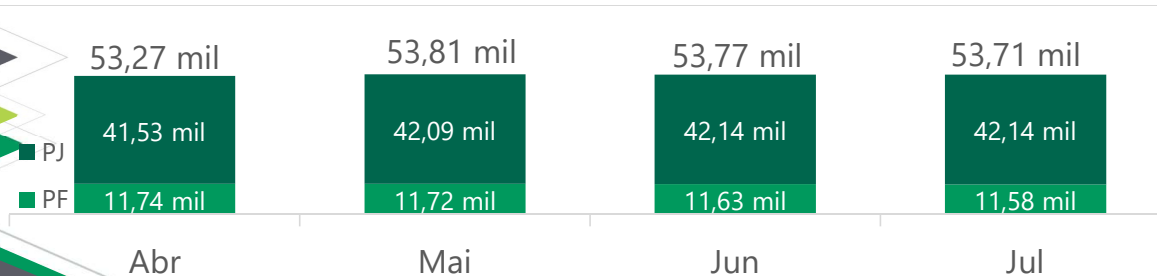
Evolução das Coparticipações



789mil 687mil
Orçado Mês

15% acima do orçado
<> (R\$ 102mil)

Evolução das Vidas (SALDO)



53.7mil 55.5mil
Orçado Trimestre

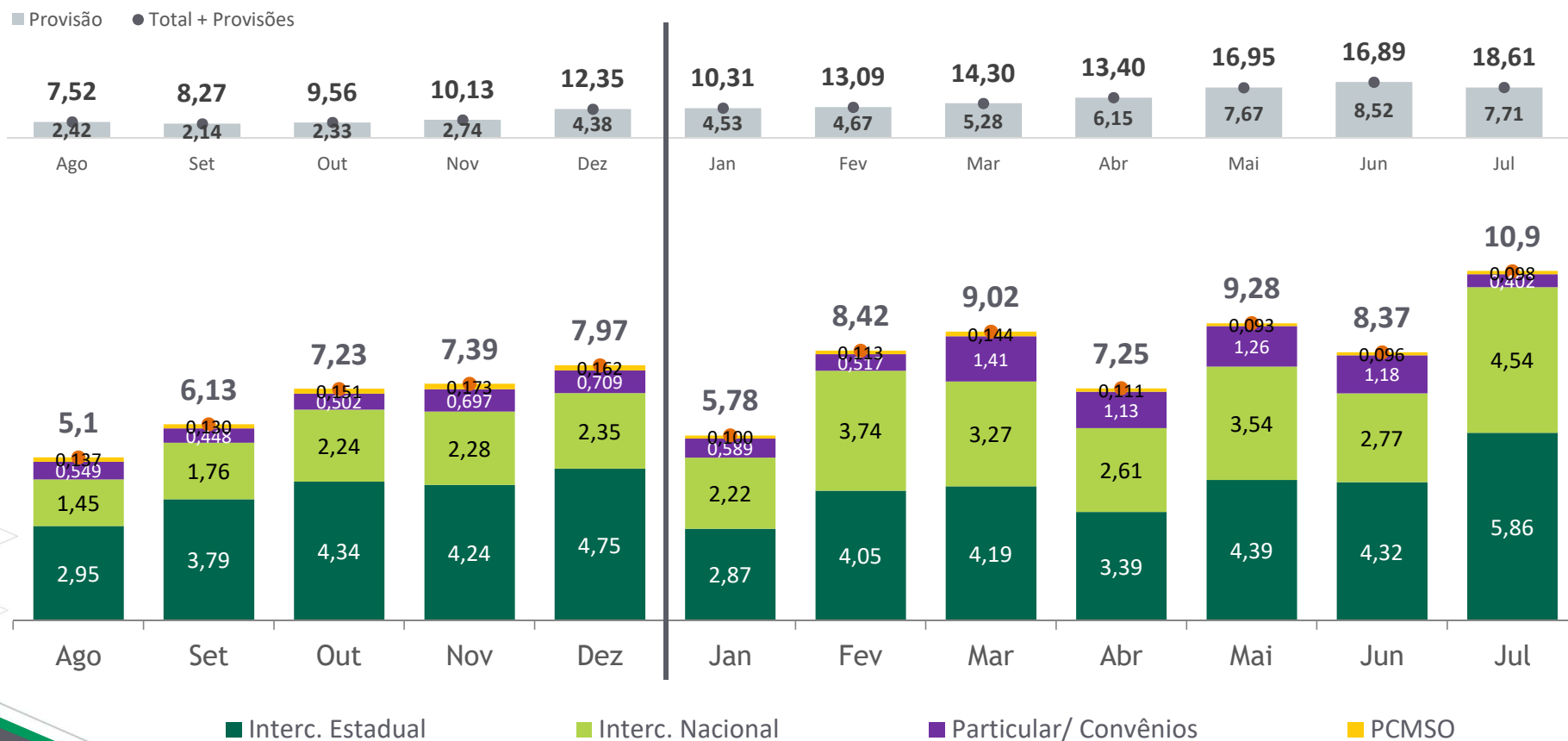
1.739 vidas abaixo do orçado
(-3,1%)

Receitas com Serviços Prestados

10,9M **9,52M**
Orçado Mês

+13% Faturamento
Acima
+R\$ 1,4M orçado

Evolução Receitas com Serviços Prestados




SINISTRO TOTAL

1 - Recurso Próprio

2 - Cooperado

3 - Credenciado

4 - Intercâmbio



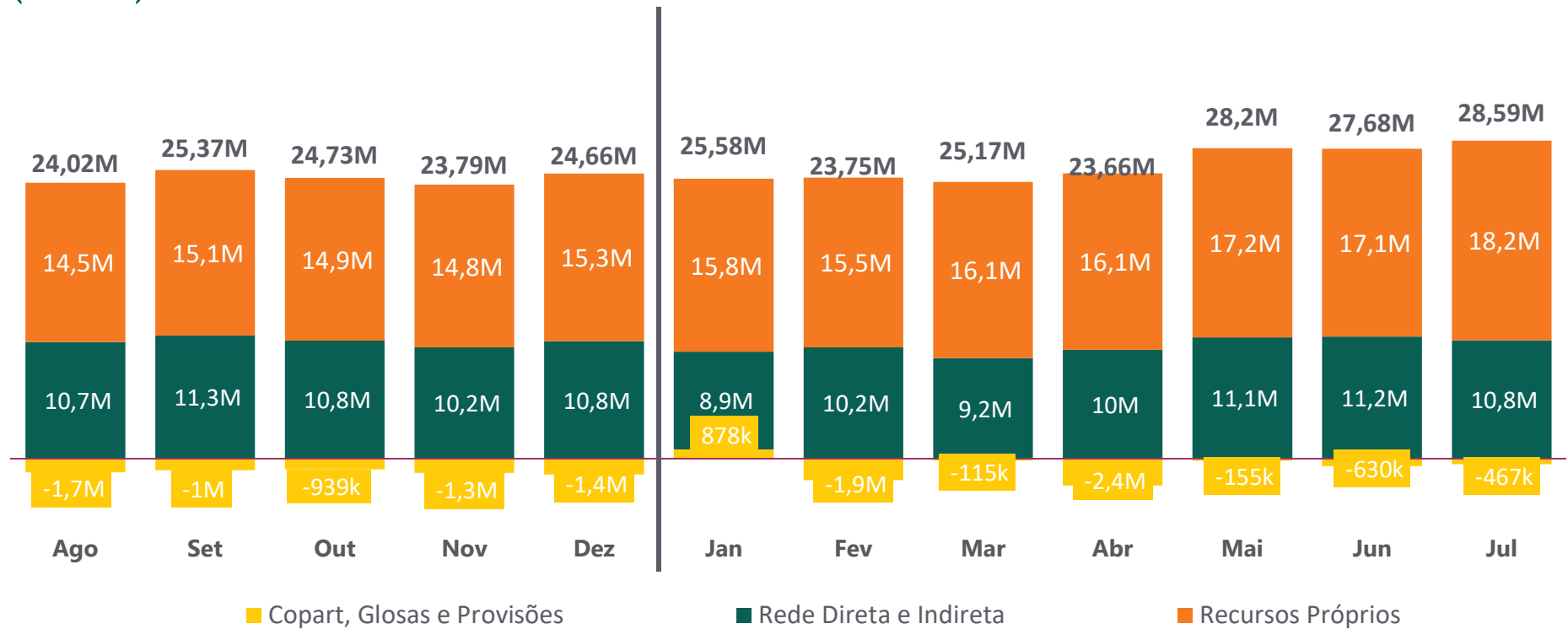
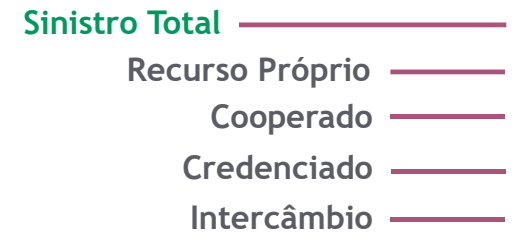
SINISTRO TOTAL

Rede Direta | Rede Indireta | Recurso Próprio

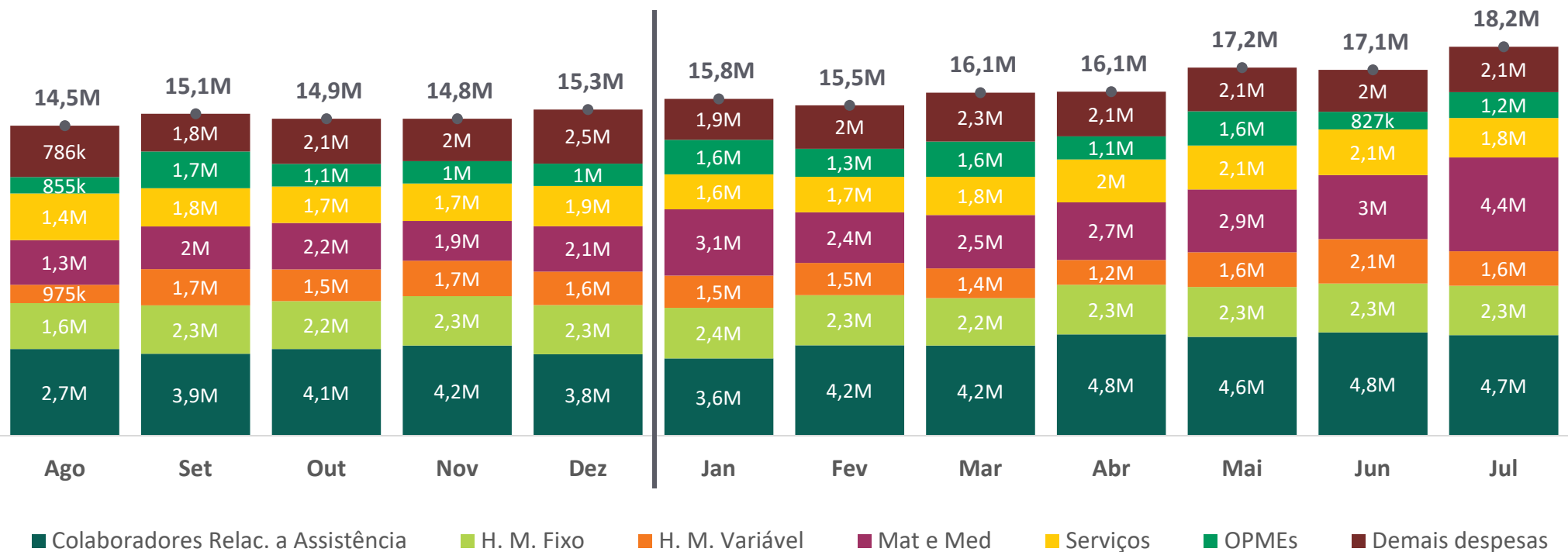
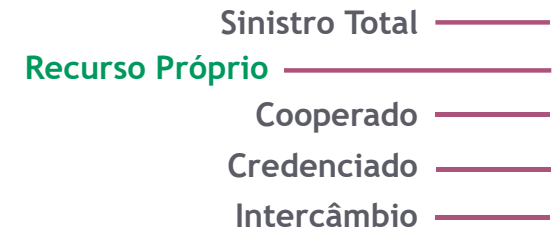
Rede Direta: Consultórios Cooperados e Clínicas

Rede Indireta: Intercambio

R\$ (Milhões)



SINISTRO DETALHE | Recurso Próprio



Honorários Médicos: Valores com Cargos Fixos (ex.: Plantões PA) e Variáveis (ex.: Visitas a internações)
Serviços: Água, Luz, Limpeza, Lavanderia, Gás Natural, Manut. Sistemas, etc.
Demais Despesas: Amortizações | Depreciações, Locação Equipamento, Locação Imóvel

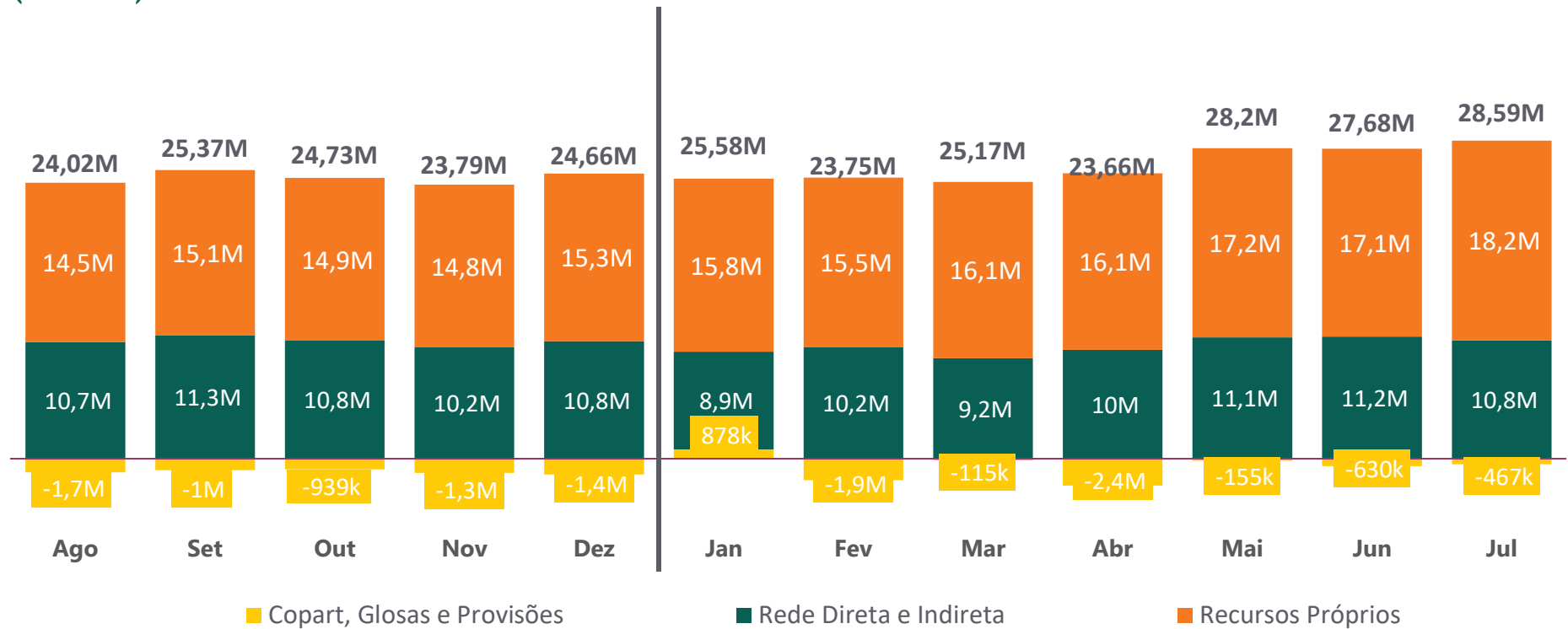
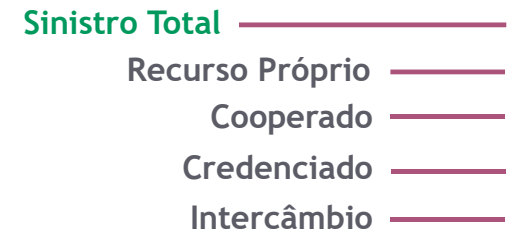
SINISTRO TOTAL

Rede Direta | Rede Indireta | Recurso Próprio

Rede Direta: Consultórios Cooperados e Clínicas

Rede Indireta: Intercambio

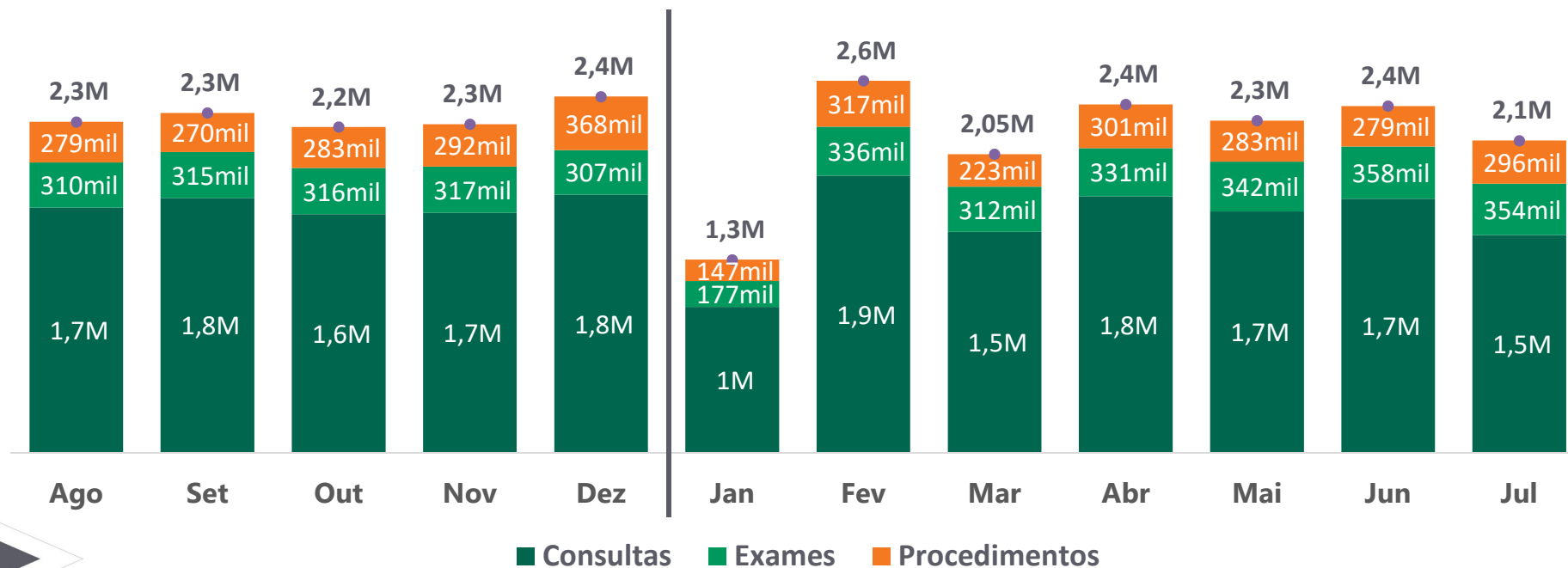
R\$ (Milhões)



SINISTRO DETALHE | Cooperado

Somente em Recurso Externo

Sinistro Total
Recurso Próprio
Cooperado
Credenciado
Intercâmbio

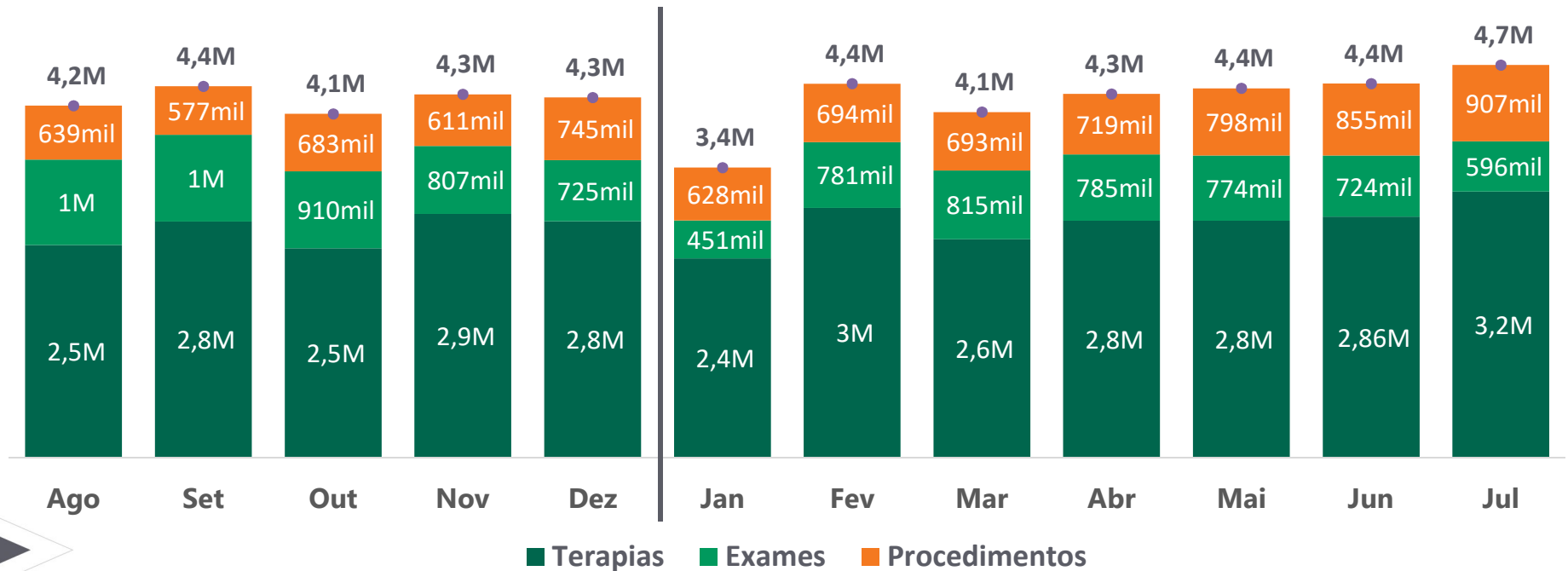


Procedimentos: Ambulatorial(Vitrectomia, Eletrocoagulação, Exerese) e Terapias (Acupuntura, Bloqueio Fenólico, Hm Terapia Imunobiológica, Hm da Terapia Oncológica)

SINISTRO DETALHE | Credenciado

Por Tipo Serviço

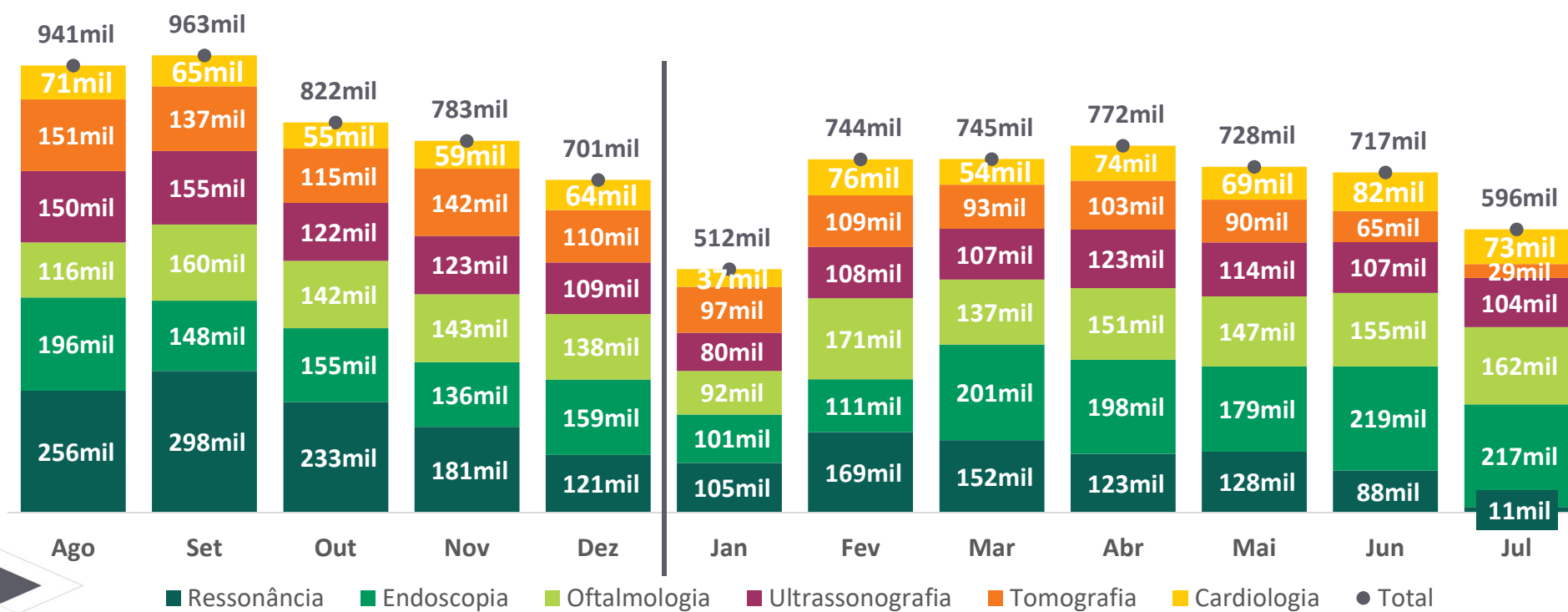
Sinistro Total
Recurso Próprio
Cooperado
Credenciado
Intercâmbio



Procedimentos: Quimioterapia Ocular, Imobilizações e punções Ambulatoriais, Internações Domiciliares

Eventos Indenizáveis – Top 6 exames

Beneficiários residentes em Salto Itu em atendimento fora de nosso recurso

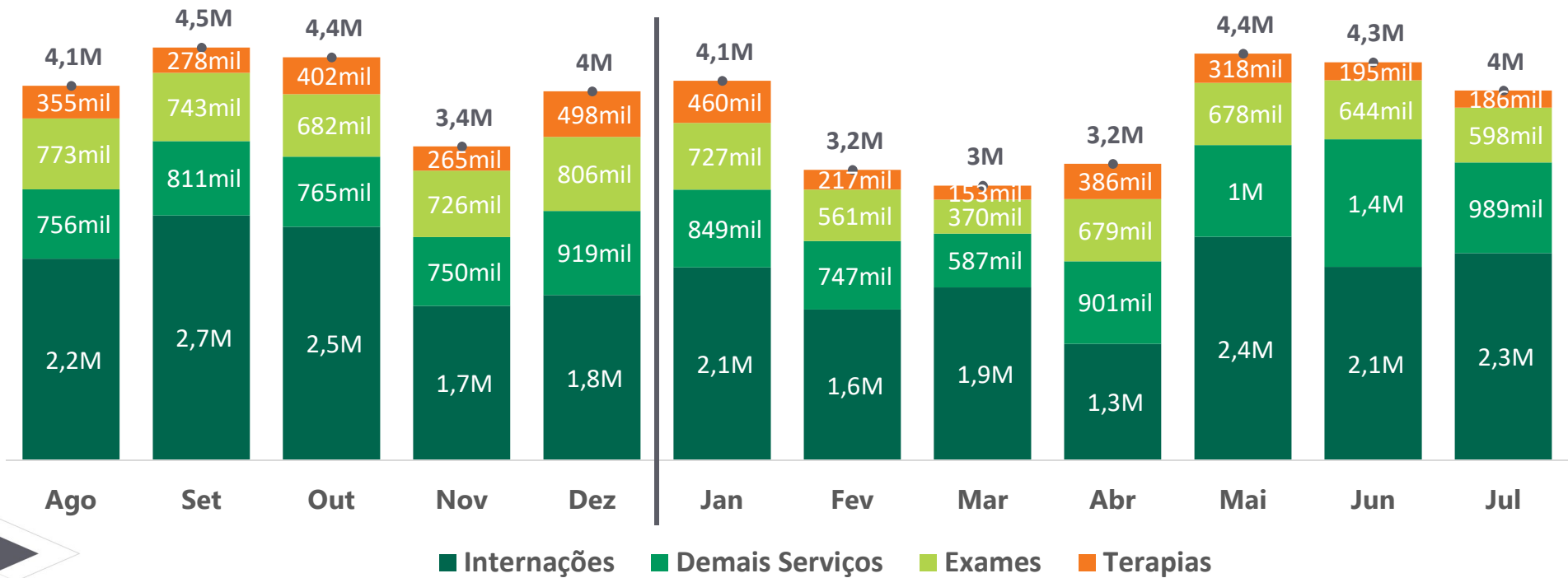


SINISTRO DETALHE | Intercâmbio

Por Tipo Serviço

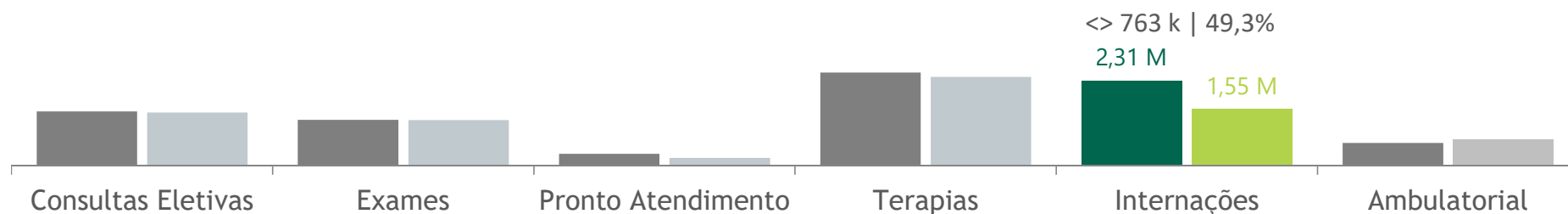
Sinistro Total
 Recurso Próprio
 Cooperado
 Credenciado

Intercâmbio



Demais Serviços: Ambulatorial, Pronto Atendimento e Consulta Eletivas

Eventos Indenizáveis – Internações - Trimestre



10% do total dos pacientes internados (37 – 357), representam **70%** do custo total desse evento, ou seja, **1,62Mi**

Fora de Salto e Itu: R\$ 1,55Mi

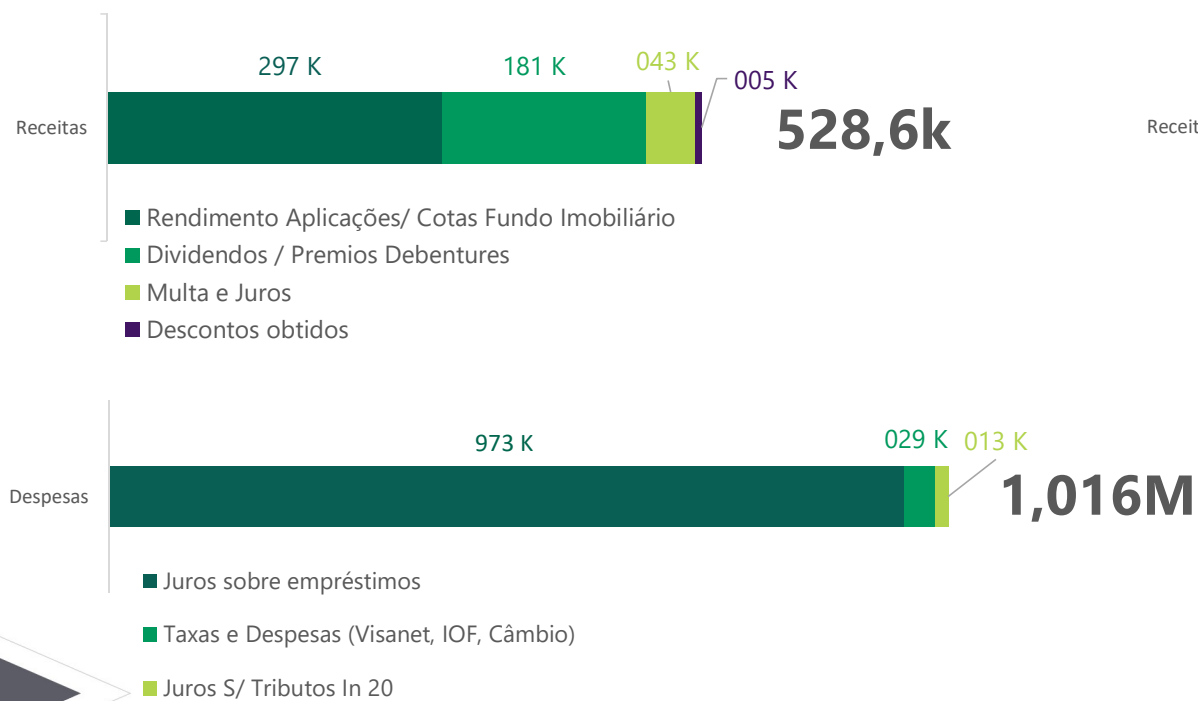
- 1X CARDIOPATIA CONGENITA (R\$ 476k)
- 1X PARTO GRAVE E/OU RN PRE TERMO (R\$ 80k)
- 2X CIRURG COLUNA (R\$ 75k)
- 2X CIRURGIA JOELHO (R\$ 68k)
- 3X PARTO (R\$ 61k)
- 1X BRONCOPNEUMONIA (R\$ 56k)
- 1X INFARTO AGUDO DO MIOCARDIO (R\$ 47k)
- 1X TRAT. CIR. FEMUR OU QUADRIL (R\$ 41k)

Salto e Itu: R\$ 758mil

- 1X ARTRODESE/ OSTEOTOMIA COLUNA/ PC (R\$ 164k) – **Infantil**
- 2X TRAT. CIR. FEMUR OU QUADRIL (R\$ 70k)
- 1X CIRURG MANDIBULA/ MAXILAR (R\$ 43k) – **Urg**
- 1X ARTROPLASTIA TÊMPORO-MANDIBULAR (R\$ 42k) – **Urg**
- 1X TRANSPLANTE MEDULA OSSEA/ CELULAS TRONCO (R\$ 30k) – **Urg**

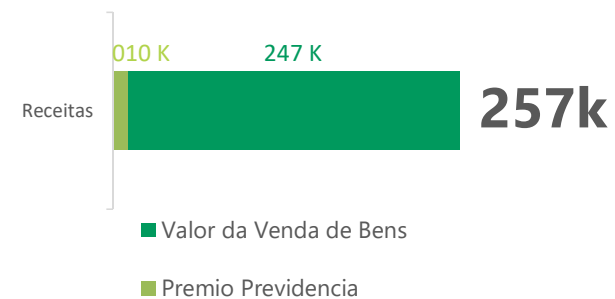
Resultado Financeiro e Resultado Patrimonial

Resultado Financeiro – 3º Trimestre | 2023



-487mil
Resultado Financeiro

Resultado Patrimonial – 3º Trimestre | 2023



257mil
Resultado Patrimonial

DEMONSTRATIVO DE RESULTADO DO EXERCÍCIO (R\$ milhões)

REALIZADO MÊS A MÊS - ACUMULADO DO ANO

Descrição	JANEIRO	FEVEREIRO	MARÇO	ABRIL	MAIO	JUNHO	JULHO	ACUMULADO
	Realizado (Milhões)	Realizado (Milhões)	Realizado (Milhões)	Realizado (Milhões)	Realizado (Milhões)	Realizado (Milhões)	Realizado (Milhões)	ANO (Milhões)
RECEITAS MENSALIDADES + PRESTAÇÃO DE SERVIÇOS	25,46	28,46	29,49	27,82	31,28	29,49	30,79	202,78
CUSTO ASSISTENCIAL TOTAL	-25,58	-23,75	-25,17	-23,66	-28,20	-27,68	-28,59	-182,64
OUTRAS DESPESAS OPERACIONAIS COM PLANOS DE SAÚDE	-0,566	-0,551	-0,746	-0,505	-0,548	-0,548	-0,688	-4,15
DESPESAS DE COMERCIALIZAÇÃO	-0,248	-0,328	-0,474	-0,135	-0,191	-0,214	-0,117	-1,71
DESPESAS ADMINISTRATIVAS	-2,45	-2,70	-2,73	-2,43	-2,42	-2,68	-2,71	-18,14
TRIBUTOS RECEITAS	-0,213	-0,121	-0,360	-0,321	-0,108	-0,201	-0,150	-1,47
RESULTADO OPERACIONAL	-3,60	1,01	0,00	0,761	-0,196	-1,83	-1,48	-5,33
RECEITAS FINANCEIRAS/PATRIMONIAIS	0,507	0,338	0,776	0,665	0,795	0,751	0,786	4,62
DESPESAS FINANCEIRAS/PATRIMONIAIS	-1,21	-1,45	-1,11	-1,39	-1,25	-1,28	-1,02	-8,70
RESULTADO FINANCEIRO	-0,701	-1,11	-0,329	-0,729	-0,453	-0,531	-0,230	-4,08
IMPOSTOS/CONTRIBUIÇÃO/PARTIC LUCRO	0,00	0,00	0,00	0,00	0,00	0,00	0,00	0,00
RESULTADO LÍQUIDO	-4,30	-0,096	-0,329	0,032	-0,649	-2,36	-1,71	-9,41



#JeitodeCuidar

Equipe
Controladoria