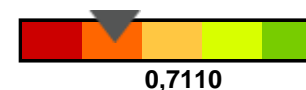


[Ver mais informações](#)

### 2.1. Taxa de Sessões de Hemodiálise Crônica por Beneficiário (Renal Crônico)

▼ [Ver mais informações](#)



#### Conceituação

Número médio de sessões de hemodiálise crônica realizadas por beneficiários de planos que incluem a segmentação ambulatorial, no período considerado. Considera também a Taxa de utilização do SUS

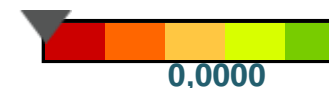
#### Meta

Apresentar um nº de sessões de hemodiálise crônica > 0,062 sessões por benef. por ano e apresentar utilização do SUS próxima de zero (considerou-se alta utilização do SUS taxa acima de 0,006663 aa)

### 2.2. Taxa de Consultas Médicas Ambulatoriais com Generalista por Idosos (Médico de Referência do Idoso)

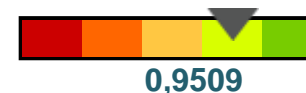
► [Ver mais informações](#)

000



### 2.3. Índice de Dispersão Combinado de Serviços de Urgência e Emergência 24 horas (Acesso a Urgência e Emergência)

► [Ver mais informações](#)



### 2.4. Taxa de Primeira Consulta ao Dentista por Beneficiário por ano (Consulta com Dentista)

► [Ver mais informações](#)

Indicador não aplicável

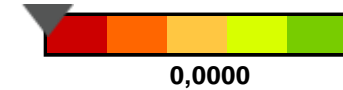
**2.5. Índice de Dispersão Combinado da Rede Assistencial Odontológica (Acesso ao Dentista)**

▶ [Ver mais informações](#)

Indicador não aplicável

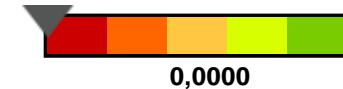
**2.6. Frequência de Utilização de Rede de Hospitais com Atributo de Qualidade (Qualidade de Hospitais)**

▶ [Ver mais informações](#)



**2.7. Frequência de Utilização de Rede de SADT com Atributo de Qualidade (Qualidade de Laboratórios)**

▶ [Ver mais informações](#)



**2.8. Índice de efetiva comercialização de planos individuais (Acesso à Contratação Individual)**

▶ [Ver mais informações](#)

Indicador bônus Operadora não pontuada