




Cartilha
do
Recém-Nascido







Cole aqui a foto do seu bebê



Dados Bebê

Nome da mamãe: _____ 

Nome do papai: _____ 

Nome do bebê: _____ 

Nascido(a) às _____ h _____ Dia: _____ / _____ / _____

Com _____ kg e _____ cm Ig: _____

Perímetro Cefálico: _____ Perímetro Torácico: _____

Tipo sanguíneo: _____ RH: _____ Coombs direto: _____

APGAR: _____ Tipo de parto: _____

Obstetra Dr.(a): _____

Pediatra Dr.(a): _____

Peso da alta: _____ Data da alta: _____ / _____ / _____

Obs.: _____



Teste do Olhinho ou Reflexo Vermelho

Resultado: Normal Duvidoso Alterado

Se duvidoso, alterado ou não realizado, procurar um oftalmologista no primeiro mês de vida.

Observação:

Assinatura e carimbo

Por que é realizado?

É um teste realizado em bebês na primeira semana de vida, e que pode detectar e prevenir diversas patologias oculares, assim como o agravamento dessas alterações, como uma cegueira.

Teste do Coraçãozinho

Saturação MSD %

Saturação MID %

Resultado: Normal Alterado

Eco Sim Não

Observação:

Assinatura e carimbo

Por que é realizado?

O teste permite identificar precocemente se o bebê tem alguma doença grave no coração e, em caso positivo, o paciente é submetido ao exame de ecocardiograma para confirmar o diagnóstico.

Teste da Linguinha

Resultado: Normal Reteste Alterado

Observação:

Assinatura e carimbo

Por que é realizado?

O teste da linguinha é um exame que possibilita diagnosticar e indicar o tratamento precoce das limitações dos movimentos da língua, causadas pela língua presa. Essas alterações podem comprometer as funções exercidas pela língua como: sugar, engolir, mastigar e falar.

Teste do Pezinho



A large, empty white rounded rectangle in the center of the page, intended for a sample or test result.

Data: / /

Hora:

Por que é realizado?

Por meio da coleta de gotinhas de sangue do calcanhar da criança, é possível fazer uma importante avaliação inicial para detectar algumas doenças genéticas (transmitidas pelos pais) e congênitas (que se desenvolvem no útero), que precisam de tratamento o mais rápido possível para evitar graves sequelas no futuro.

Assista ao vídeo e confira o passo a passo para o resultado do teste do pezinho.



Teste da Orelhinha

Direita: **Presente** **Ausente**

Esquerda: **Presente** **Ausente**

Passa: o bebê apresentou respostas adequadas

Falha: as respostas encontradas não estão de acordo com o esperado. Portanto seu bebê deve ser reavaliado em:

Data: / /

Hora:

Observação:

Assinatura e carimbo

Por que é realizado?

É um teste realizado nos bebês para avaliar a audição e detectar precocemente algum grau de surdez.



Unimed 
São Roque

Diretor Técnico Médico: Dr. Adriano Salge - CRM 39430

ANS - nº 318988



| unimedsaoroque.coop.br