

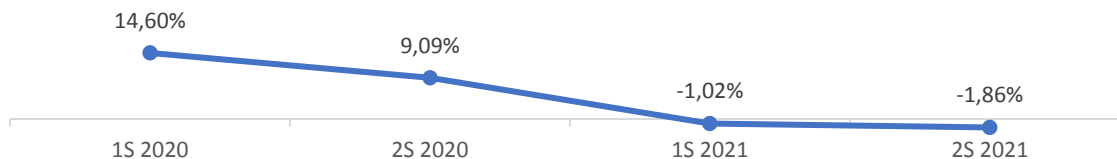


ACOMPANHAMENTO SEMESTRAL INDICADORES RN 443



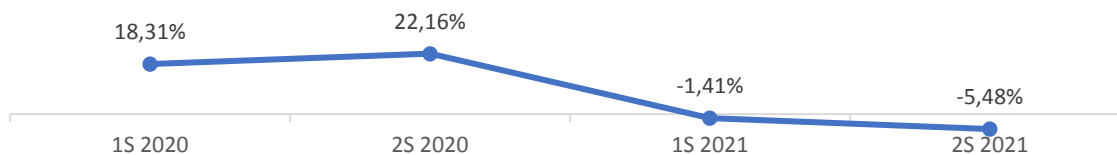
www.unimedmaringa.com.br
Av. Bento Munhoz da R. Neto, 750
87030-010 - Maringá - PR
T 0800 643 0027

1 - Margem de Lucro Líquida - MLL



Nota: Mostra a relação entre o resultado líquido e o total das receitas com operação de planos de saúde (contraprestações efetivas).

2 - Retorno sobre o Patrimônio Líquido (ROE)



Nota: Mostra a relação entre o resultado líquido e o patrimônio líquido.

3 - Percentual de Despesas Assistenciais em relação às Receitas de Contraprestações (DM)



Nota: Mostra a relação entre despesas assistenciais (ou despesas médicas ou sinistralidade) e o total das receitas com contraprestações efetivas (ou operação de planos de saúde).

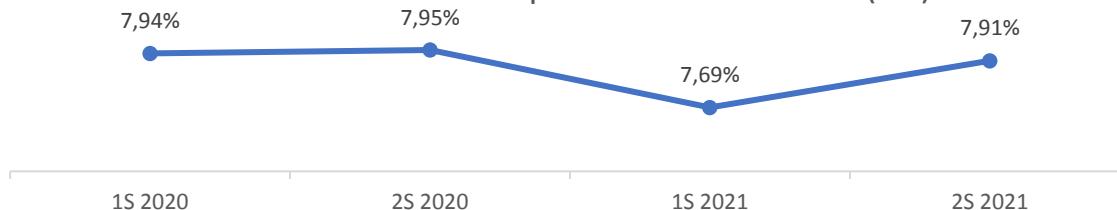


ACOMPANHAMENTO SEMESTRAL INDICADORES RN 443



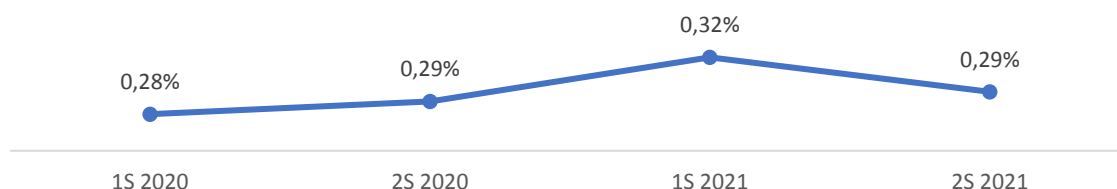
www.unimedmaringa.com.br
Av. Bento Munhoz da R. Neto, 750
87030-010 - Maringá - PR
T 0800 643 0027

4 - Percentual de Despesas Administrativas (DA)



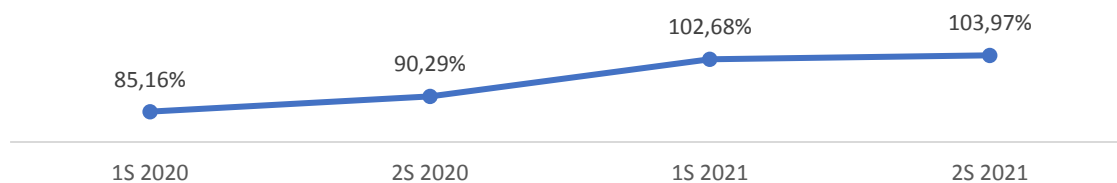
Nota: Mostra a relação entre despesas administrativas e o total das receitas com contraprestações efetivas (ou operação de planos de saúde).

5 - Percentual de Despesas Comerciais (DC)



Nota: Mostra a relação entre despesas comerciais e o total das receitas com contraprestações efetivas (ou operação de planos de saúde).

6 - Percentual de Despesas Operacionais em relação às Receitas de Operacionais (DOP)



Nota: Mostra a relação entre despesas operacionais (assistenciais ou eventos indenizáveis líquidos, comerciais, administrativas e outras despesas operacionais) e o total das receitas operacionais (receitas de contraprestações relacionadas a operações de planos de saúde e outras receitas operacionais).

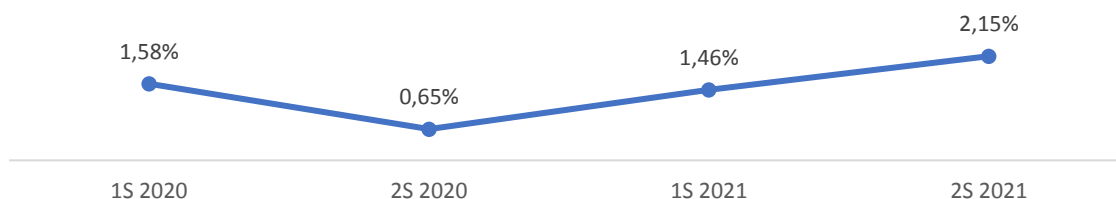


ACOMPANHAMENTO SEMESTRAL INDICADORES RN 443



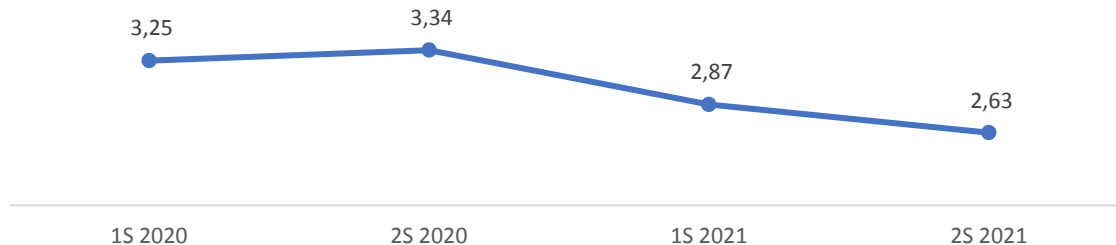
www.unimedmaringa.com.br
Av. Bento Munhoz da R. Neto, 750
87030-010 - Maringá - PR
T 0800 643 0027

7 - Índice de Resultado Financeiro (IRF)



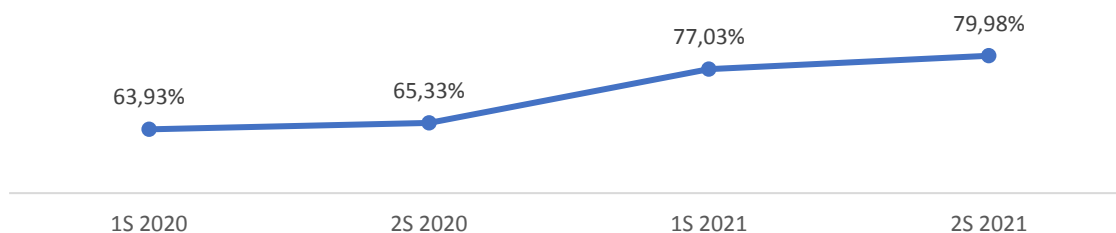
Nota: Mostra a relação entre o resultado financeiro líquido e o total das receitas com contraprestações efetivas (ou operação de planos de saúde).

8 - Índice de Liquidez Corrente (LC)



Nota: Mostra a relação entre os ativos conversíveis em dinheiro no curto prazo e as dívidas de curto prazo.

9 - Capital de terceiros sobre o Capital próprio (CT/CP)



Nota: Representa a relação entre o total das dívidas e o Patrimônio líquido.

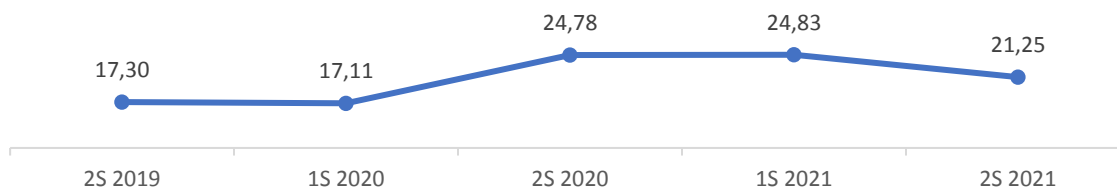


ACOMPANHAMENTO SEMESTRAL INDICADORES RN 443



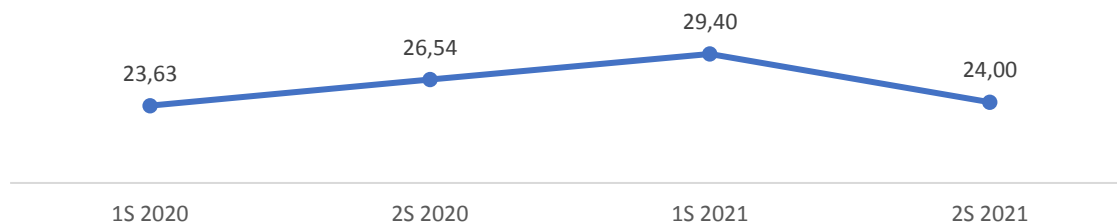
www.unimedmaringa.com.br
Av. Bento Munhoz da R. Neto, 750
87030-010 - Maringá - PR
T 0800 643 0027

10 - Prazo Médio de Recebimento de Contraprestações (PMRC)



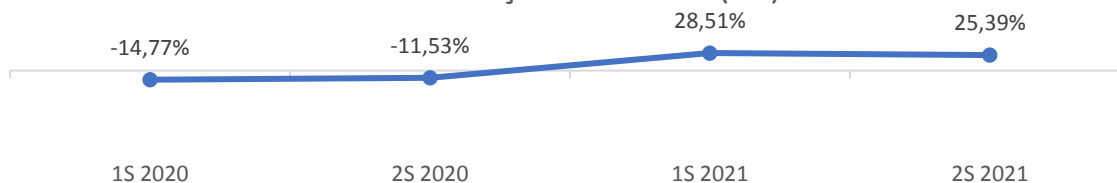
Nota: Representa o tempo médio que a operadora leva para receber os créditos de operações de saúde, já descontada a provisão para perdas sobre créditos (PPSC).

11 - Prazo Médio de Pagamento de Eventos (PMPE)



Nota: Representa o tempo médio que a operadora leva para pagar aos prestadores o que já foi avisado.

12 - Variação de Custos (VC)



Nota: Representa a variação dos custos relacionados a assistência à saúde entre um período e outro.