

## INDICADORES PARA MONITORAMENTO DA SITUAÇÃO ECONÔMICO-FINANCEIRA DA UNIMED PARANÁ – ANEXO IV RN N.º 518

### BASE DEZEMBRO/2022

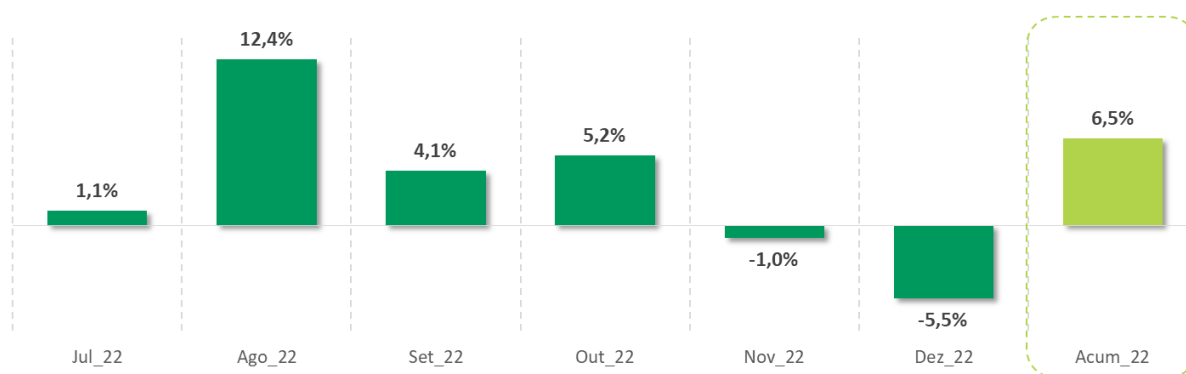
#### 1. Margem de Lucro Líquida (MLL)

Mostra a relação entre o resultado líquido e o total das receitas com operação de planos de saúde (contraprestações efetivas). É calculada pela fórmula:

$$MLL = \frac{\text{Resultado Líquido}}{\text{Contraprestações Efetivas}^1}$$

#### Margem de Lucro Líquida (MLL)

Últimos 06 meses e Acumulado 2022



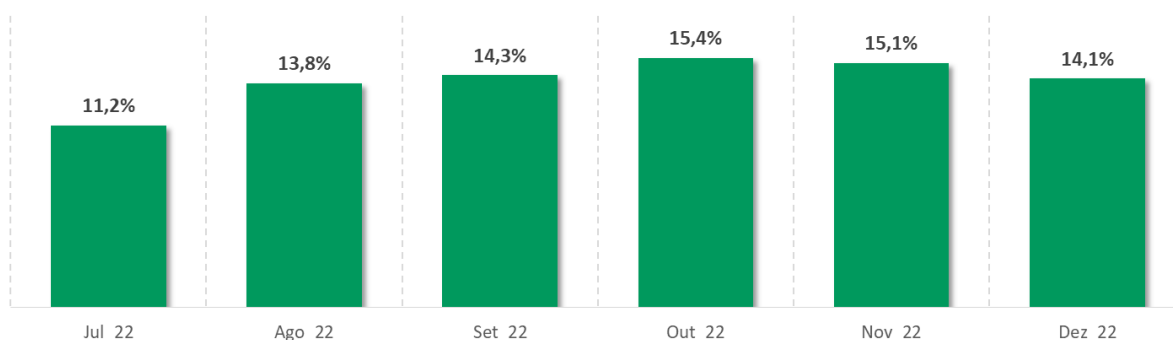
#### 2. Retorno sobre o Patrimônio Líquido (ROE)

Mostra a relação entre o resultado líquido e o patrimônio líquido. É calculado pela fórmula:

$$ROE = \frac{\text{Resultado Líquido}}{\text{Patrimônio Líquido}}$$

#### Retorno sobre o Patrimônio Líquido (ROE)

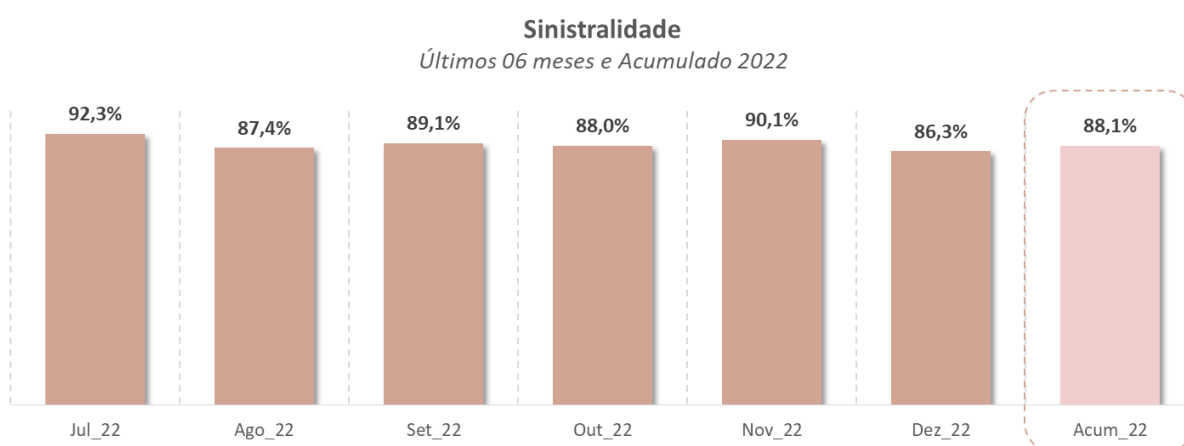
Últimos 06 meses 2022



### 3. Sinistralidade ou DM

Mostra a relação entre despesas assistenciais ou médicas, acrescidas do valor absoluto das contraprestações de corresponsabilidade cedida (CCT); e o total das receitas com contraprestações efetivas (ou operação de planos de saúde), acrescido do valor absoluto das contraprestações de corresponsabilidade cedida. É calculada pela fórmula:

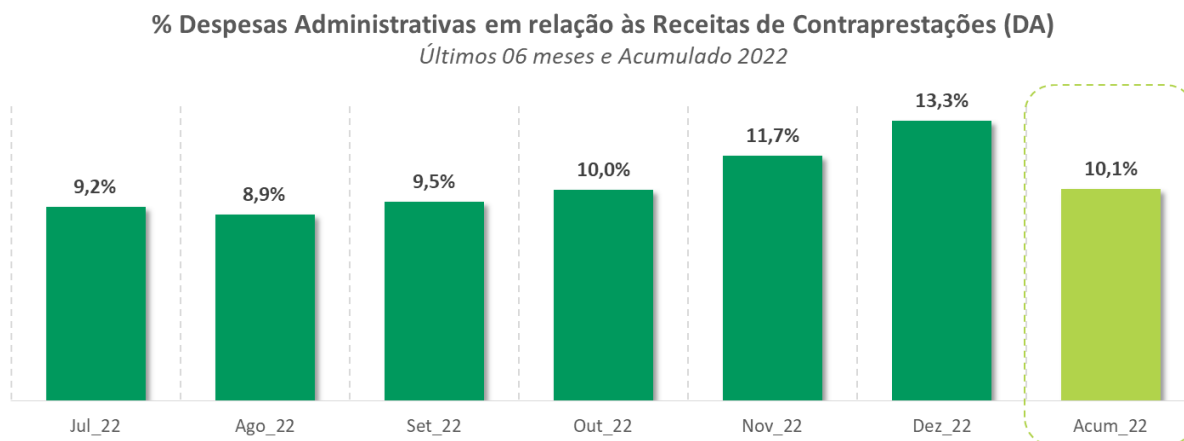
$$\text{SINISTRALIDADE} = \frac{\text{Eventos Indenizáveis Líquidos} + |\text{CCT}|}{\text{Contraprestações Efetivas} + |\text{CCT}|}$$



### 4. Percentual de Despesas Administrativas em relação às Receitas de Contraprestações (DA)

Mostra a relação entre despesas administrativas e o total das receitas com contraprestações efetivas (ou operação de planos de saúde), acrescidas do valor absoluto das contraprestações de corresponsabilidade cedida. É calculado pela fórmula:

$$\text{DA} = \frac{\text{Despesa Administrativa}}{\text{Contraprestações Efetivas} + |\text{CCT}|}$$



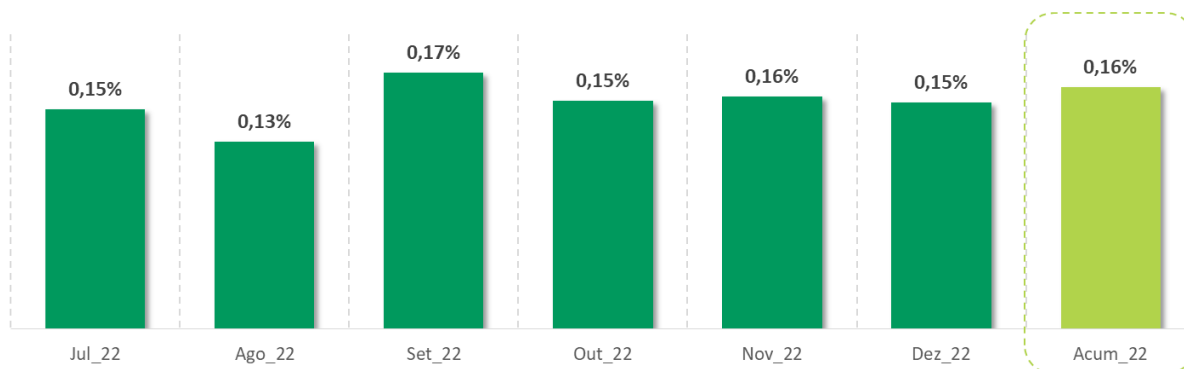
## 5. Percentual de Despesa Comercial em relação à Receita de Contraprestações (DC)

Mostra a relação entre despesas comerciais e o total das receitas com contraprestações efetivas (ou operação de planos de saúde), acrescido do valor absoluto das contraprestações de corresponsabilidade cedida. É calculado pela fórmula:

$$DC = \frac{\text{Despesa Comercial}}{\text{Contraprestações Efetivas}^3 + |\text{CCT}|}$$

### % Despesa Comercial em relação às Receitas de Contraprestações (DC)

Últimos 06 meses e Acumulado 2022



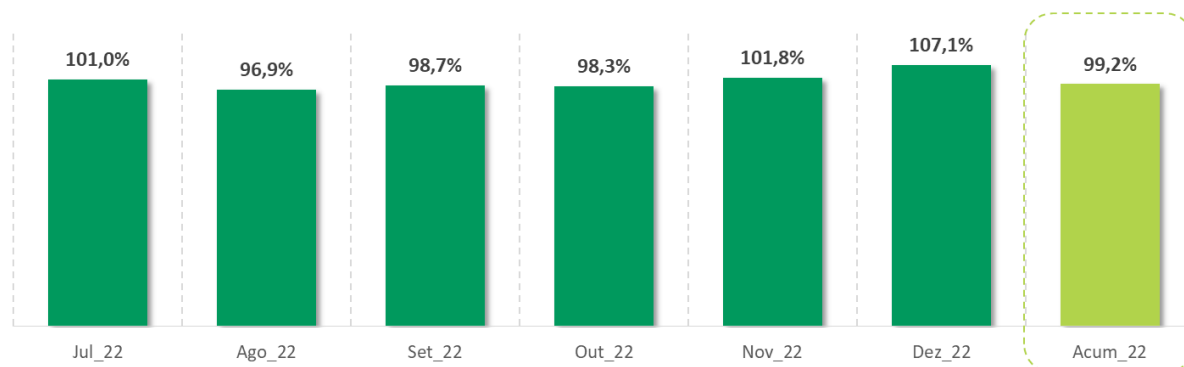
## 6. Percentual de Despesas Operacionais em relação às Receitas Operacionais (DOP)

Mostra a relação entre despesas operacionais (assistenciais ou eventos indenizáveis líquidos, comerciais, administrativas e outras despesas operacionais), acrescidas do valor absoluto das contraprestações de corresponsabilidade cedida, e o total das receitas operacionais (receitas de contraprestações relacionadas a operações de planos de saúde e outras receitas operacionais), acrescidas do valor absoluto das contraprestações de corresponsabilidade cedida. É calculado pela fórmula:

$$DOP = \frac{\text{Eventos Indenizáveis Líquidos} + |\text{CCT}| + \text{Despesa Comercial} + \text{Despesa Administrativa} + \text{Outras Despesas Operacionais}}{\text{Contraprestações Efetivas} + |\text{CCT}| + \text{Outras Receitas Operacionais}}$$

### % Despesas Operacionais em relação às Receitas Operacionais (DOP)

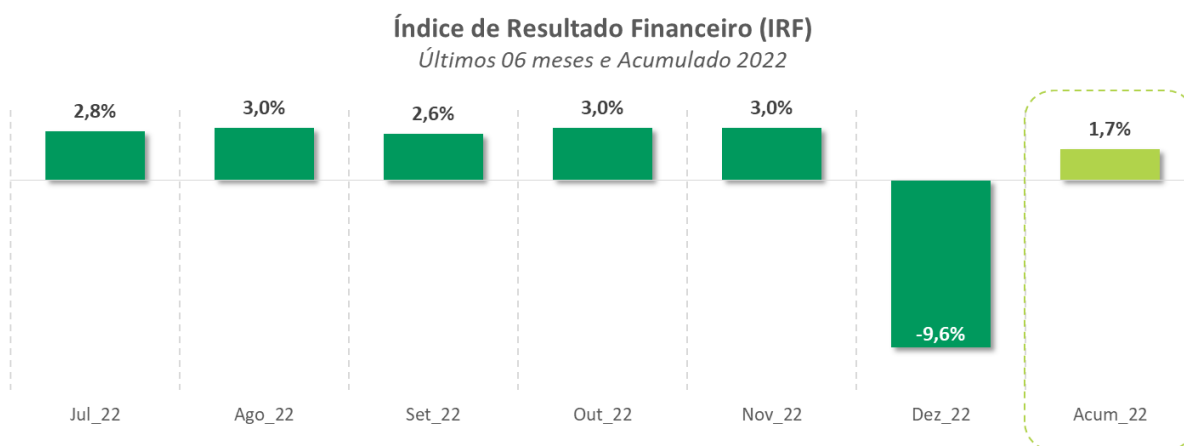
Últimos 06 meses e Acumulado 2022



## 7. Índice de Resultado Financeiro (IRF)

Mostra a relação entre o resultado financeiro líquido e o total das receitas com contraprestações efetivas (ou operação de planos de saúde), acrescidas do valor absoluto das contraprestações de corresponsabilidade cedida. É calculado pela fórmula:

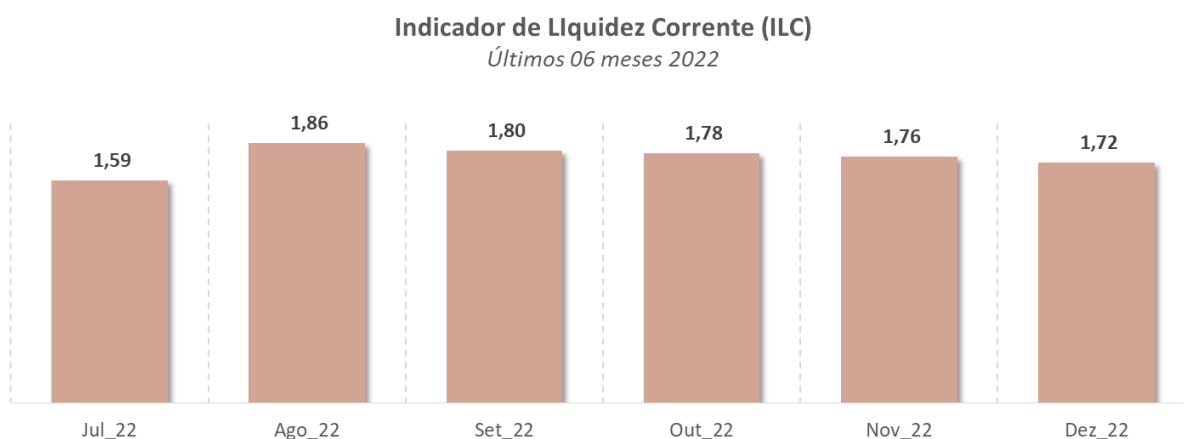
$$IRF = \frac{\text{Resultado Financeiro Líquido}}{\text{Contraprestações Efetivas} + |\text{CCT}|}$$



## 8. Liquidez Corrente (LC)

Mostra a relação entre os ativos conversíveis em dinheiro no curto prazo e as dívidas de curto prazo:

$$LC = \frac{\text{Ativo circulante}}{\text{Passivo Circulante}}$$



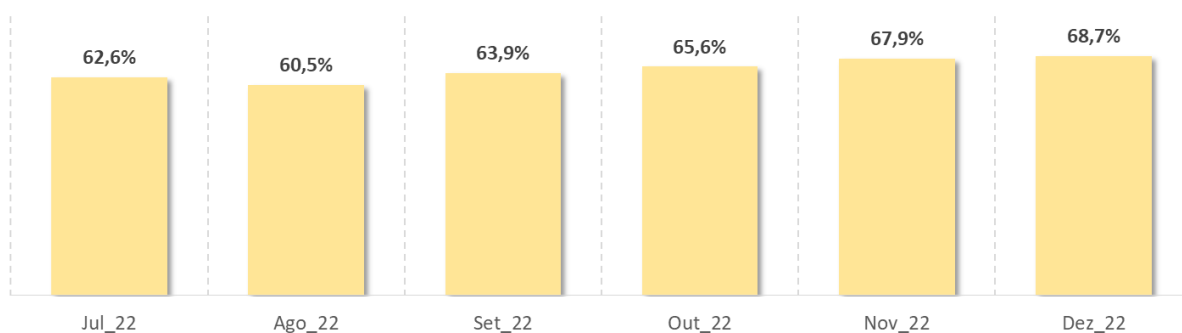
## 9. Capital de Terceiros sobre o Capital Próprio (CT/CP)

Representa a relação entre o total das dívidas e o Patrimônio Líquido:

$$CT/CP = \frac{\text{Passivo Circulante} + \text{Passivo Não Circulante}}{\text{Patrimônio Líquido}}$$

### Capital de Terceiros sobre Capital Próprio (CT/CP)

Últimos 06 meses 2022



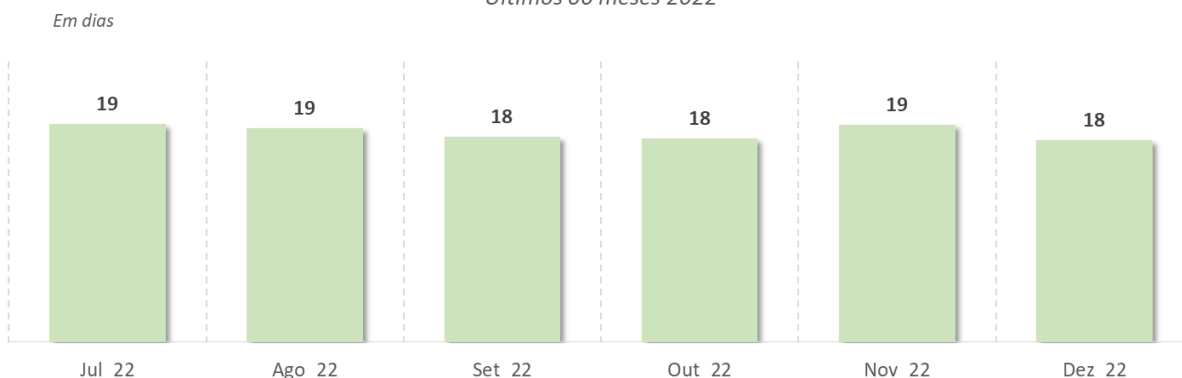
## 10. Prazo Médio de Contraprestações à Receber (PMCR)

Representa o tempo médio que a operadora leva para receber os créditos de operações de saúde, já descontada a provisão para perdas sobre créditos (PPSC):

$$PMCR = \frac{\text{Créditos ops de saúde}}{\text{Contraprestações Efetivas}} \times 360$$

### Prazo Médio de Contraprestações a receber (PMCR)

Últimos 06 meses 2022



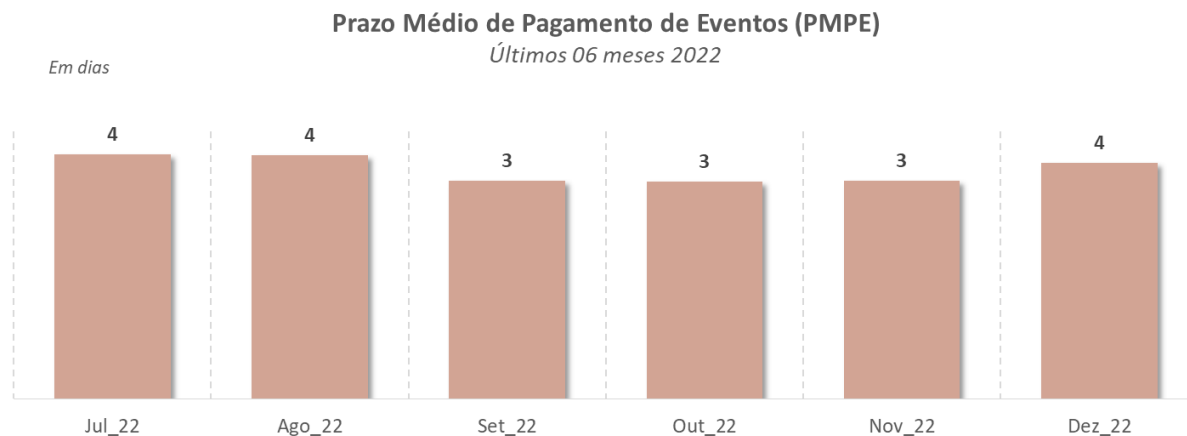
\* Contraprestações efetivas: últimos 12 meses



## 11. Prazo Médio de Pagamento de Eventos (PMPE)

Representa o tempo médio que a operadora leva para pagar aos prestadores o que já foi avisado:

$$PMPE = \frac{\text{Provisão de Eventos a Liquidar}}{\text{Eventos Indenizáveis}} \times 360$$

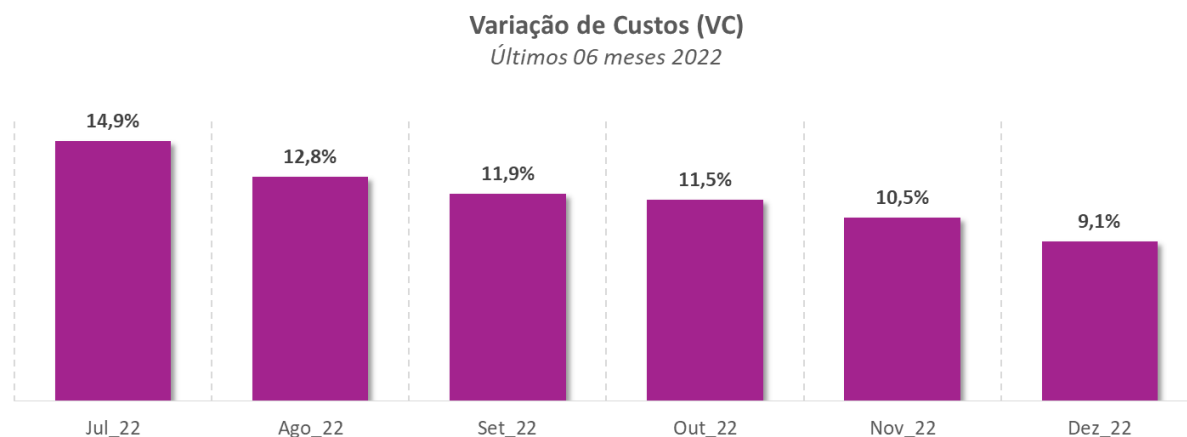


\* Eventos indenizáveis: últimos 12 meses

## 12. Variação de Custos (VC)

Representa a variação dos custos relacionados a assistência à saúde entre um período e outro. Calculado pela fórmula, separadamente para eventos indenizáveis médico-hospitalares:

$$VC = \frac{\text{Eventos Indenizáveis per capita do ano atual}}{\text{Eventos Indenizáveis per capita do ano anterior}} - 1$$



**Nota metodológica:** as contas de reembolso por parte da contratante (faturamento dos contratos de pós pagamento) são contabilizadas no plano de contas da ANS como redução dos custos assistenciais. Para o cálculo dos indicadores da Unimed Paraná, essas contas foram consideradas como contraprestações efetivas.

