

UNIMED DO ESTADO DO PARANÁ - Federação Estadual das Cooperativas Médicas
CNPJ 78.339.439/0001-30 - RUA ANTONIO CAMILO 283 - CURITIBA/PR
NIRE (JCE) 4140000023-1 - Inscrição na ANS 3122720

Demonstrações Financeiras Encerradas em 31/12/19

I. Balanço Patrimonial - Ativo

ATIVO	NE	2019	2018
ATIVO CIRCULANTE		168.226	159.951
Disponível	05	3.554	1.382
Circulante		164.672	155.883
Aplicações Financeiras	06	118.535	115.674
Aplicações Vinculadas a Provisões Técnicas	06	49.369	60.841
Aplicações Não Vinculadas	06	69.166	54.833
Créditos de Operações com Planos de Assistência à Saúde	07	30.909	26.408
Contraprestação Pecuniária/Prêmio a Receber	07	26.071	23.722
Outros Créditos de Operações com Planos Assist. à Saúde	07	4.838	2.686
Créditos Operações Assist. à Saúde Não Relac.c/Planos de Saúde	07	2.914	1.099
Créditos Tributários e Previdenciários	08	7.093	9.461
Bens e Títulos a Receber	09	4.327	5.574
Despesas Antecipadas	09	893	353
ATIVO NÃO CIRCULANTE		91.805	68.582
Não Circulante	10	9.792	7.326
Depósitos Judiciais e Fiscais	10	9.792	7.326
Investimentos	11	33.711	30.163
Outros Investimentos	11	33.711	30.163
Imobilizado	12	39.115	23.866
Imóveis de Uso Próprio	12	15.447	15.603
Imóveis - Não Hospitalares / Odontológicos	12	15.447	15.603
Imobilizado de Uso Próprio	12	4.499	5.026
Não Hospitalares / Odontológicos	12	4.499	5.026
Imobilizações em Curso	12	19.169	3.237
Intangível	13	9.187	7.227
TOTAL DO ATIVO		260.031	228.533

As notas explicativas são parte integrante das Demonstrações Financeiras.



Uma história de cooperação,
cuidados e integração.

UNIMED DO ESTADO DO PARANÁ - Federação Estadual das Cooperativas Médicas
CNPJ 78.339.439/0001-30 - RUA ANTONIO CAMILO 283 - CURITIBA/PR

NIRE (JCE) 4140000023-1 - Inscrição na ANS 3122720

Demonstrações Financeiras Encerradas em 31/12/19

I. Balanço Patrimonial – Passivo

PASSIVO	NE	2019	2018
PASSIVO CIRCULANTE		114.804	94.263
Provisões Técnicas de Operações de Assistência à Saúde	14	50.235	60.297
Provisões de Prêmios/Contraprestações	14	1.901	600
Provisão de Prêmio/Contraprestação Não Ganha - PPCNG	14.1	1.771	581
Provisão para Remissão	14.2	130	18
Provisão de Eventos/Sinistros a Liquidar para SUS	14.3	1.392	1.402
Provisão de Eventos/Sinistros a Liquidar para Outros Prestadores de Serviços Assistenciais	14.3	2.958	19.717
Provisão para Eventos/Sinistros Ocorridos e Não Avisados (PEONA)	14.4	43.983	38.578
Débitos de Operações de Assistência à Saúde	15	29.088	758
Receita Antecipada de Contraprestações / Prêmios	15	1.698	505
Comercialização sobre Operações	15	152	11
Intercambio a Pagar - Corresponsabilidade Cedida	15	19.861	0
Outros Débitos de Operações com Planos de Assistência à Saúde	15	7.376	242
Débitos Operações Assist. Saúde Não Relac. c/Pl. Saúde da Operadora	15.1	9.323	10.395
Tributos e Encargos Sociais a Recolher	16	10.136	6.151
Débitos Diversos	17	13.618	13.435
Conta-Corrente Cooperados	17	2.405	3.226
PASSIVO NÃO CIRCULANTE		2.167	8.445
Provisão para Remissão		202	57
Provisões	18	1.099	7.928
Provisões para Ações Judiciais	18	1.099	7.928
Débitos Diversos	19	866	460
PATRIMÔNIO LÍQUIDO		143.059	125.826
Capital/Patrimônio Social	20.1	62.863	54.760
Reservas	20.2	63.137	54.272
Reservas de Lucros/Sobras/Retenções Superávits	20.2	63.137	54.272
Sobras ou Perdas Acumuladas		17.059	16.794
TOTAL DO PASSIVO		260.031	228.533

As notas explicativas são parte integrante das Demonstrações Financeiras.

LUIS FRANCISCO COSTA
DIRETOR ADMINISTRATIVO FINANCEIRO
CPF: 580.588.269-87

CIDMAR ALMIR ANDRETTA
TEC. CONTÁBIL
CRC/PR - 22816

OCLAIR CUSTÓDIO DOS SANTOS
ATUÁRIO
MIBA nº 1985


UNIMED DO ESTADO DO PARANÁ - Federação Estadual das Cooperativas Médicas
CNPJ 78.339.439/0001-30 - RUA ANTONIO CAMILO 283 - CURITIBA/PR
NIRE (JCE) 414000023-1 - Inscrição na ANS 3122720


Demonstrações Financeiras Encerradas em 31/12/19


II. Demonstração do Resultado

	NE	2019	2018
Contraprestações Efetivas/Prêmios Ganhos de Operações de Assistência à Saúde	23	108.311	69.775
Receitas com Operações de Assistência à Saúde		112.657	74.707
Contraprestações Líquidas/Prêmios Retidos		112.914	74.714
Variação das Provisões Técnicas de Operações de Assistência à Saúde		(257)	-7
(-) Tributos Diretos de Operações c/Planos de Assist. à Saúde		(4.346)	-4.932
Eventos/Sinistros Indenizáveis Líquidos/Sinistros Retidos		(43.462)	-8.487
Eventos/Sinistros Conhecidos ou Avisados		(38.057)	-5.561
Variação da Provisão de Eventos/Sinistros Ocorridos e Não Avisados		(5.405)	-2.926
RESULTADO DAS OPERAÇÕES COM PLANOS DE ASSISTÊNCIA À SAÚDE		64.849	61.288
Outras Receitas Operacionais de Planos de Assistência à Saúde	24	10.289	8.415
Receitas de Assistência à Saúde Não Relacionadas c/Planos Saúde da Operadora	24	48.254	59.795
Receitas com Operações de Assistência Médico-Hospitalar		24.597	36.800
Receitas com Administração de Intercâmbio Eventual - Assistência Médico Hospitalar		239	141
Outras Receitas Operacionais		23.418	22.854
(-) Tributos Diretos de Outras Atividades de Assistência à Saúde		(205)	-1.882
Outras Despesas Operacionais com Plano de Assistência à Saúde		(9.696)	-11.113
Outras Despesas de Operações de Planos de Assistência à Saúde		(8.122)	-9.230
Programas de Promoção da Saúde e Prevenção de Riscos e Doenças		(1.366)	-2.360
(-) Recuperação de Outras Despesas Operacionais de Assistência à Saúde		333	520
Provisão para Perdas Sobre Créditos		(540)	-43
Outras Despesas Oper. de Assist. à Saúde Não Relac. c/Planos Saúde da Operadora	25	(21.610)	-28.915
RESULTADO BRUTO		91.880	87.588
Despesas de Comercialização		(2.702)	-2.474
Despesas Administrativas	26	(79.898)	-75.112
Resultado Financeiro Líquido	27	5.014	5.203
Receitas Financeiras		8.641	9.550
Despesas Financeiras		(3.627)	-4.347
Resultado Patrimonial	28	8.212	8.997
Receitas Patrimoniais		8.345	9.010
Despesas Patrimoniais		(133)	-13
RESULTADO ANTES DOS IMPOSTOS E PARTICIPAÇÕES		22.507	24.202
Imposto de Renda	21	-2.606	-2.693
Contribuição Social	21	-691	-719
RESULTADO LÍQUIDO		19.209	20.790

As notas explicativas são parte integrante das Demonstrações Financeiras.


LUIS FRANCISCO COSTA
DIRETOR ADMINISTRATIVO FINANCEIRO
 CPF: 580.588.269-87


CIDMAR ALMIR ANDRETTA
TEC. CONTÁBIL
 CRC/PR - 22816


OCLAIR CUSTODIO DOS SANTOS
ATUÁRIO
 MIBA nº 1985

UNIMED DO ESTADO DO PARANÁ - Federação Estadual das Cooperativas Médicas
CNPJ 78.339.439/0001-30 - RUA ANTONIO CAMILO 283 - CURITIBA/PR
NIRE (JCE) 414000023-1 - Inscrição na ANS 3122720


Demonstrações Financeiras Encerradas 31.12.2019

III. Demonstração de Sobras ou Perdas

	ATO COOPERATIVO (INGRESSOS/DISPÊNDIOS)		TOTAIS
	PRINCIPAL	AUXILIAR	
Contraprestações Efetivas/Prêmios Ganhos de Operações de Assistência à Saúde	72.980	35.331	108.311
Receitas com Operações de Assistência à Saúde	75.908	36.749	112.657
Contraprestações Líquidas/Prêmios Retidos	75.908	36.749	112.657
(-) Tributos Diretos de Operações c/Planos de Assist. à Saúde	(2.928)	(1.417)	(4.346)
Eventos/Sinistros Indenizáveis Líquidos/Sinistros Retidos	(29.287)	(14.175)	(43.462)
Eventos/Sinistros Conhecidos ou Avisados	(25.645)	(12.412)	(38.057)
Varição da Provisão de Eventos/Sinistros Ocorridos e Não Avisados	(3.642)	(1.763)	(5.405)
RESULTADO DAS OPERAÇÕES COM PLANOS DE ASSISTÊNCIA À SAÚDE	43.693	21.156	64.849
Outras Receitas Operacionais de Planos de Assistência à Saúde	6.933	3.356	10.289
Receitas de Assistência à Saúde Não Relacionadas c/Planos Saúde da Operadora	32.516	15.738	48.254
(-) Tributos Diretos de Outras Atividades de Assistência à Saúde	(138)	(67)	(205)
Outras Despesas Operacionais com Plano de Assistência à Saúde	(6.533)	(3.163)	(9.696)
Outras Despesas de Operações de Planos de Assistência à Saúde	(5.473)	(2.649)	(81.223)
Provisão para Contingência - Operacional	(921)	(446)	(1.366)
(-) Recuperação de Outras Despesas Operacionais de Assistência à Saúde	225	109	3.333
Provisão para Perdas Sobre Créditos	(364)	(176)	(540)
Outras Despesas Oper. de Assist. à Saúde Não Relac. c/Planos Saúde da Operadora	(14.562)	(7.048)	(21.610)
RESULTADO BRUTO	61.908	29.972	91.880
Despesas de Comercialização	(1.820)	(881)	(2.702)
Despesas Administrativas	(53.835)	(26.063)	(79.898)
Resultado Financeiro Líquido	3.379	1.635	5.014
Receitas Financeiras	5.823	2.818	8.641
Despesas Financeiras	(2.444)	(1.183)	(3.627)
Resultado Patrimonial	8.256	(43)	8.212
Receitas Patrimoniais	8.345	-	8.345
Despesas Patrimoniais	(90)	(43)	(133)
RESULTADO ANTES DOS IMPOSTOS E PARTICIPAÇÕES	17.887	4.620	22.507
Imposto de Renda	(1.756)	(850)	(2.606)
Contribuição Social	(465)	(225)	(691)
RESULTADO LÍQUIDO	15.665	3.544	19.209

As notas explicativas são parte integrante das Demonstrações Financeiras.


LUIZ FRANCISCO COSTA
DIRETOR ADMINISTRATIVO FINANCEIRO
CPF: 580.588.269-87


CIDMAR ALMIR ANDRETTA
TEC. CONTÁBIL
CRC/PR - 22816


UNIMED DO ESTADO DO PARANÁ - Federação Estadual das Cooperativas Médicas
CNPJ 78.339.439/0001-30 - RUA ANTONIO CAMILO 283 - CURITIBA/PR
NIRE (JCE) 4140000023-1 - Inscrição na ANS 3122720


Demonstrações Financeiras Encerradas 31.12.2019


IV. Demonstração do Resultado Abrangente

	NE	ATO COOPERATIVO (INGRESSOS/DISPÊNDIOS)		2019	2018
		PRINCIPAL	NÃO COOPERATIVO		
RESULTADO LÍQUIDO		15.665	3.544	19.209	20.790
(+/-) OUTROS RESULTADOS ABRANGENTES		5.362	2.596	7.957	5.290
(+) Reversão do FATES	20.2 b	5.362	2.596	7.957	5.290
RESULTADO ABRANGENTE		21.027	6.140	27.167	26.080

As notas explicativas são parte integrante das Demonstrações Financeiras.


LUIS FRANCISCO COSTA
DIRETOR ADMINISTRATIVO FINANCEIRO
CPF: 580.588.269-87


CIDMAR ALMIR ANDRETTA
TEC. CONTÁBIL
CRC/PR - 22816



Uma história de cooperação,
cuidados e integração.

UNIMED DO ESTADO DO PARANÁ - Federação Estadual das Cooperativas Médicas
CNPJ 78.339.439/0001-30 - RUA ANTONIO CAMILO 283 - CURITIBA/PR

NIRE (JCE) 4140000023-1 - Inscrição na ANS 3122720

Janeiro a Dezembro 2019

V. DEMONSTRAÇÃO DOS FLUXOS DE CAIXA - DFC

Método Direto

ATIVIDADES OPERACIONAIS	2019	2018
(+) Recebimento de Planos Saúde	657.521	593.378
(+) Resgate de Aplicações Financeiras	331.858	270.424
(+) Recebimento de Juros de Aplicações Financeiras	5.355	4.826
(+) Outros Recebimentos Operacionais	33.690	32.343
(-) Pagamento a Fornecedores/Prestadores de Serviço de Saúde	-556.566	-507.958
(-) Pagamento de Comissões	-2.521	-2.446
(-) Pagamento de Pessoal	-52.574	-45.614
(-) Pagamento de Pró-Labore	-3.718	-4.280
(-) Pagamento de Serviços Terceiros	-15.959	-14.831
(-) Pagamento de Tributos	-11.162	-10.614
(-) Pagamento de Contingências (Cíveis/Trabalhistas/Tributárias)	-3.746	-2.814
(-) Pagamento de Promoção/Publicidade	-960	-740
(-) Aplicações Financeiras	-334.366	-285.259
(-) Outros Pagamentos Operacionais	-27.480	-25.441
(-) Pagamento de Participação nos Resultados	-4.494	-958
CAIXA LÍQUIDO DAS ATIVIDADES OPERACIONAIS	14.879	16
ATIVIDADES DE INVESTIMENTO		
(+) Recebimento de Venda de Investimentos	0	1.179
(+) Outros Recebimentos das Atividades de Investimento	5.828	6.005
(-) Pagamento de Aquisição de Ativo Imobilizado e Intangível – Outros	-17.150	-4.744
(-) Pagamento de Aquisição de Participação em Outras Empresas	-1.386	-2.253
CAIXA LÍQUIDO DAS ATIVIDADES DE INVESTIMENTO	-12.708	187
VARIAÇÃO LÍQUIDA DO CAIXA	2.172	202
CAIXA – Saldo Inicial	1.382	1.180
CAIXA - Saldo Final	3.554	1.382

LUIS FRANCISCO COSTA
DIRETOR ADMINISTRATIVO FINANCEIRO
CPF: 580.588.269-87

CIDMAR ALMIR ANDRETTA
TEC. CONTABIL
CRC/PR 22816

UNIMED DO ESTADO DO PARANÁ - Federação Estadual das Cooperativas Médicas
CNPJ 78.339.439/0001-30 - RUA ANTONIO CAMILO 283 - CURITIBA/PR
NIRE (JCE) 4140000023-1 - Inscrição na ANS 3122720

Demonstrações Financeiras Encerradas em 31/12/2019


VI. Demonstração das Mutações do Patrimônio Líquido/Patrimônio Social dos Exercícios Findos em 31 de dezembro de 2018 e 2017

	Capital/Patrimônio Social	Reservas de Lucros/Sobras/Reservas	Sobras ou Perdas Acumuladas	Total
SALDO FINAL EM 31/12/2017	33.934	51.275	17.879	103.089
Deliberações da AGO				
Sobras Distribuídas	-147			-147
Incorporação / distribuição de Capital	17.879		-17.879	
Juros sobre Capital	3.094			3.094
Lucro/ Superávit/ Prejuízo Líquido do Exercício			20.790	20.790
Antecipação por conta das sobras			-1.000	-1.000
Outros Resultados Abrangentes		-5.291	5.291	0
Reversão do FATES		-5.291	5.291	0
Destinação do Lucro/Superávit		8.288	-8.288	0
Reserva Legal (10% s/Sobras Líquidas)		2.093	-2.093	0
FATES (5% s/Sobras Líquidas)		1.047	-1.047	0
FATES (Resultado Atos Cooperativos Auxiliares e Não Cooperativos)		5.148	-5.148	0
SALDO FINAL EM 31/12/2018	54.760	54.272	16.794	125.826
Incorporação / Distribuição de Capital	8.397		-8.397	0
Sobras Distribuídas	-294			-294
Lucro/ Superávit/ Prejuízo Líquido do Exercício			19.209	19.209
Antecipação por conta das sobras			-813	-813
Outros Resultados Abrangentes		-7.957	7.957	0
Reversão do FATES		-7.957	7.957	0
Destinação do Lucro/Superávit		16.822	-17.691	-869
Reserva para Investimento na Holding		8.397	-8.397	0
Investimentos na Holding		-869		-869
Reserva Legal (10% s/Sobras Líquidas)		2.103	-2.103	0
FATES (5% s/Sobras Líquidas)		1.051	-1.051	0
FATES (Resultado Atos Cooperativos Auxiliares e Não Cooperativos)		6.140	-6.140	0
SALDO FINAL EM 31/12/19	62.863	63.137	17.059	143.059

As notas explicativas são parte integrante das Demonstrações Financeiras.



LUIS FRANCISCO COSTA
DIRETOR ADMINISTRATIVO FINANCEIRO
CPF: 580.588.269-87



CIDMAR ALMIR ANDRETTA
TEC. CONTABIL
CRC/PR 22816