

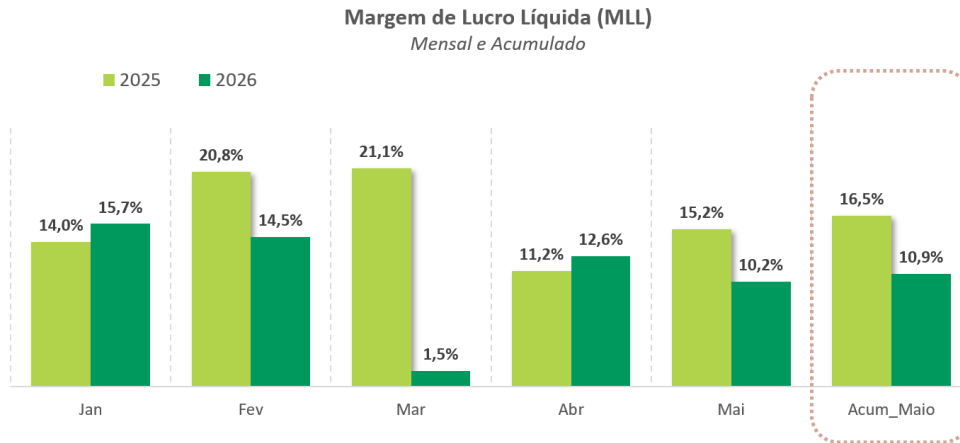
INDICADORES PARA MONITORAMENTO DA SITUAÇÃO ECONÔMICO-FINANCEIRA DA **UNIMED PARANÁ** – ANEXO IV RN N.º 518

BASE MAIO/2026

1. Margem de Lucro Líquida (MLL)

Mostra a relação entre o resultado líquido e o total das receitas com operação de planos de saúde (contraprestações efetivas). É calculada pela fórmula:

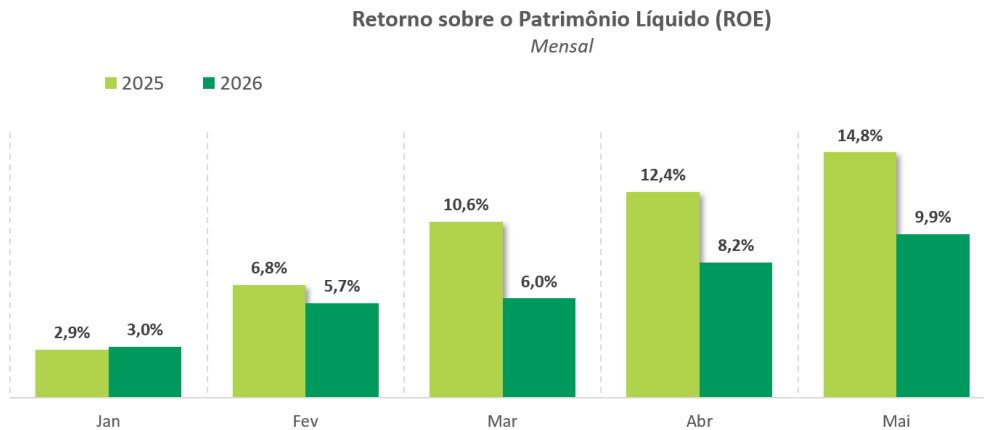
$$MLL = \frac{\text{Resultado Líquido}}{\text{Contraprestações Efetivas}^1}$$



2. Retorno sobre o Patrimônio Líquido (ROE)

Mostra a relação entre o resultado líquido e o patrimônio líquido. É calculado pela fórmula:

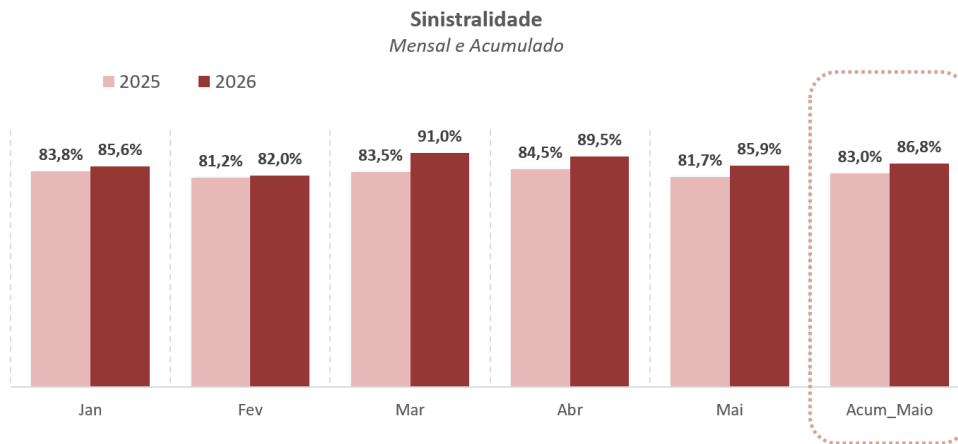
$$ROE = \frac{\text{Resultado Líquido}}{\text{Patrimônio Líquido}}$$



3. Sinistralidade ou DM

Mostra a relação entre despesas assistenciais ou médicas, acrescidas do valor absoluto das contraprestações de corresponsabilidade cedida (CCT); e o total das receitas com contraprestações efetivas (ou operação de planos de saúde), acrescido do valor absoluto das contraprestações de corresponsabilidade cedida. É calculada pela fórmula:

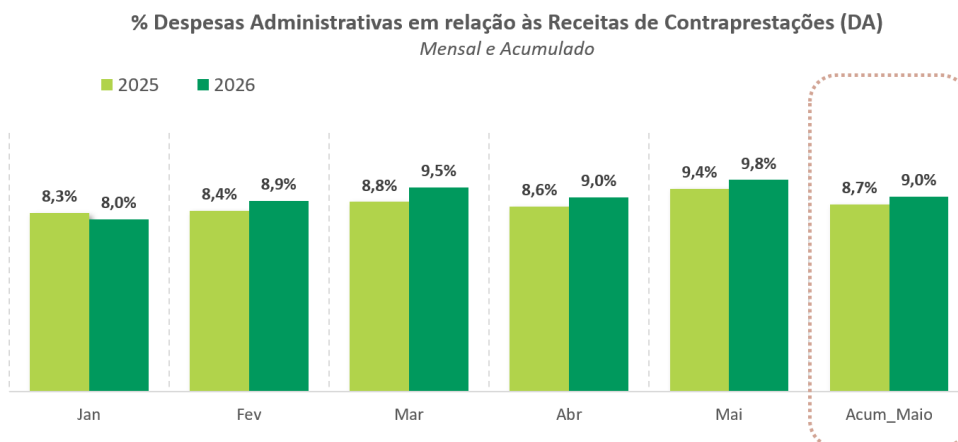
$$\text{SINISTRALIDADE} = \frac{\text{Eventos Indenizáveis Líquidos} + |\text{CCT}|}{\text{Contraprestações Efetivas} + |\text{CCT}|}$$



4. Percentual de Despesas Administrativas em relação às Receitas de Contraprestações (DA)

Mostra a relação entre despesas administrativas e o total das receitas com contraprestações efetivas (ou operação de planos de saúde), acrescidas do valor absoluto das contraprestações de corresponsabilidade cedida. É calculado pela fórmula:

$$\text{DA} = \frac{\text{Despesa Administrativa}}{\text{Contraprestações Efetivas} + |\text{CCT}|}$$

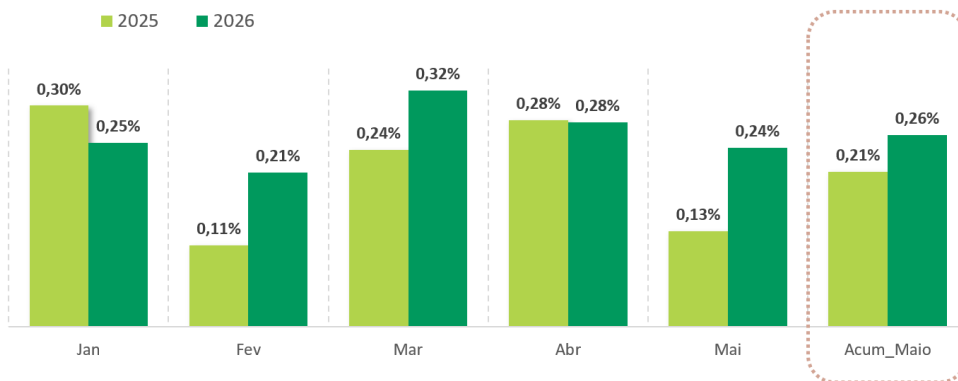


5. Percentual de Despesa Comercial em relação à Receita de Contraprestações (DC)

Mostra a relação entre despesas comerciais e o total das receitas com contraprestações efetivas (ou operação de planos de saúde), acrescido do valor absoluto das contraprestações de corresponsabilidade cedida. É calculado pela fórmula:

$$DC = \frac{\text{Despesa Comercial}}{\text{Contraprestações Efetivas}^3 + |\text{CCT}|}$$

% Despesa Comercial em relação às Receitas de Contraprestações (DC)
Mensal e Acumulado

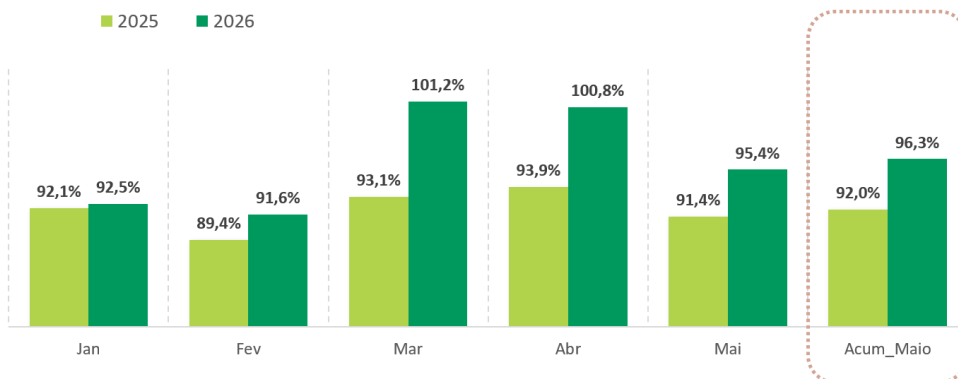


6. Percentual de Despesas Operacionais em relação às Receitas Operacionais (DOP)

Mostra a relação entre despesas operacionais (assistenciais ou eventos indenizáveis líquidos, comerciais, administrativas e outras despesas operacionais), acrescidas do valor absoluto das contraprestações de corresponsabilidade cedida, e o total das receitas operacionais (receitas de contraprestações relacionadas a operações de planos de saúde e outras receitas operacionais), acrescidas do valor absoluto das contraprestações de corresponsabilidade cedida. É calculado pela fórmula:

$$DOP = \frac{\text{Eventos Indenizáveis Líquidos} + |\text{CCT}| + \text{Despesa Comercial} + \text{Despesa Administrativa} + \text{Outras Despesas Operacionais}}{\text{Contraprestações Efetivas} + |\text{CCT}| + \text{Outras Receitas Operacionais}}$$

% Despesas Operacionais em relação às Receitas Operacionais (DOP)
Mensal e Acumulado

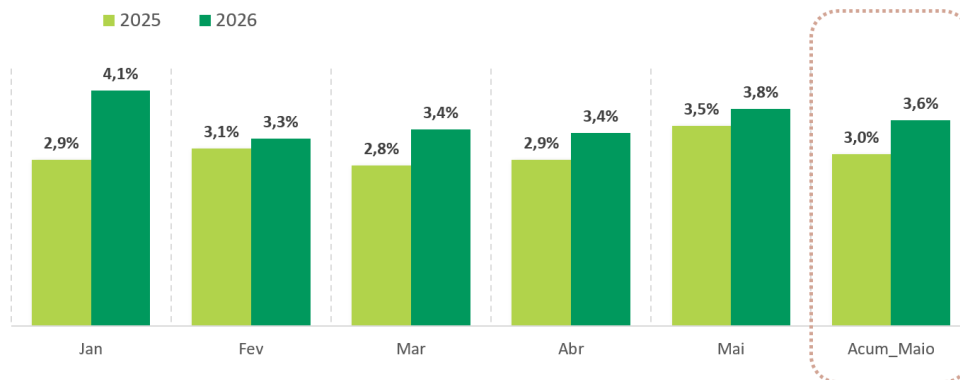


7. Índice de Resultado Financeiro (IRF)

Mostra a relação entre o resultado financeiro líquido e o total das receitas com contraprestações efetivas (ou operação de planos de saúde), acrescidas do valor absoluto das contraprestações de corresponsabilidade cedida. É calculado pela fórmula:

$$IRF = \frac{\text{Resultado Financeiro Líquido}}{\text{Contraprestações Efetivas} + |\text{CCT}|}$$

Índice de Resultado Financeiro (IRF)
Mensal e Acumulado

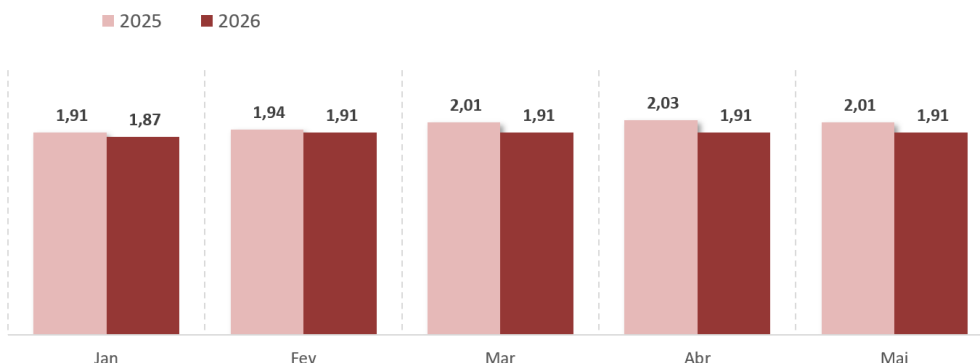


8. Liquidez Corrente (LC)

Mostra a relação entre os ativos conversíveis em dinheiro no curto prazo e as dívidas de curto prazo:

$$LC = \frac{\text{Ativo circulante}}{\text{Passivo Circulante}}$$

Indicador de Liquidez Corrente (ILC)
Mensal

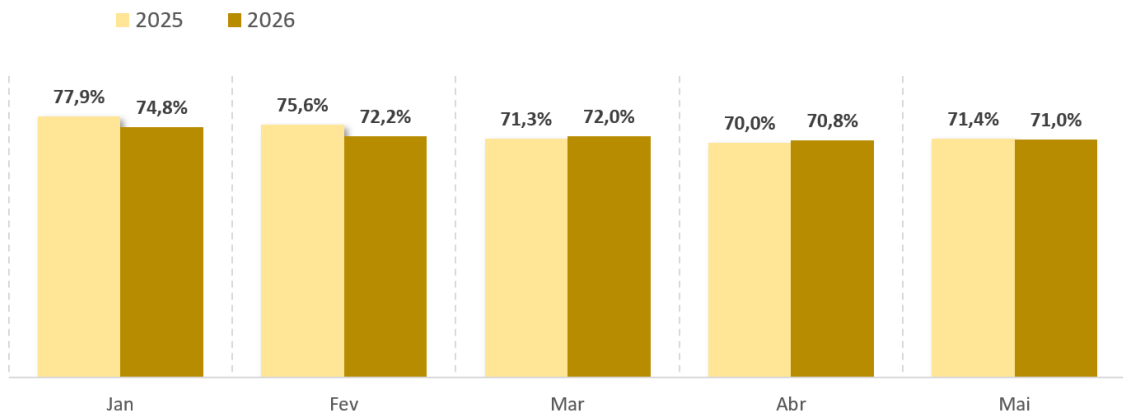


9. Capital de Terceiros sobre o Capital Próprio (CT/CP)

Representa a relação entre o total das dívidas e o Patrimônio líquido:

$$CT/CP = \frac{\text{Passivo Circulante} + \text{Passivo Não Circulante}}{\text{Patrimônio Líquido}}$$

Capital de Terceiros sobre Capital Próprio (CT/CP)
Mensal

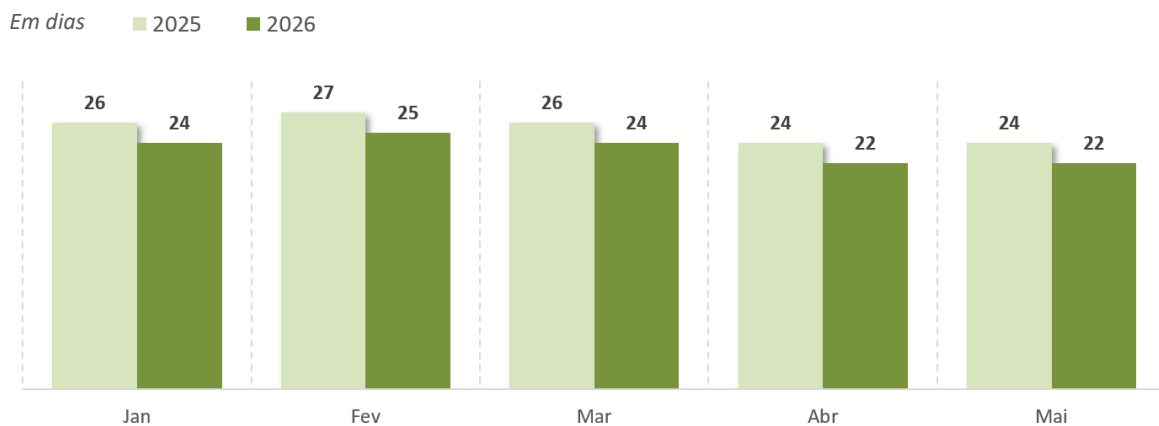


10. Prazo Médio de Contraprestações à Receber (PMCR)

Representa o tempo médio que a operadora leva para receber os créditos de operações de saúde, já descontada a provisão para perdas sobre créditos (PPSC):

$$PMCR = \frac{\text{Créditos ops de saúde}}{\text{Contraprestações Efetivas}} \times 360$$

Prazo Médio de Contraprestações a receber (PMCR)
Mensal

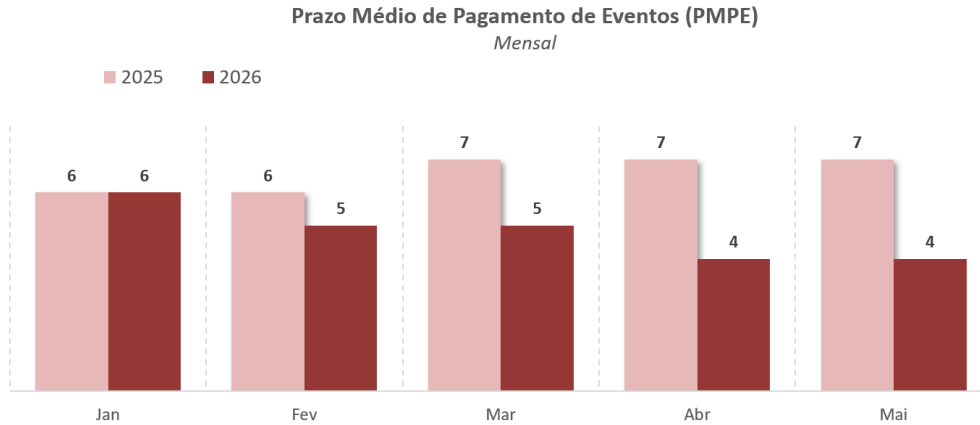


* Contraprestações efetivas: últimos 12 meses



11. Prazo Médio de Pagamento de Eventos (PMPE)

Representa o tempo médio que a operadora leva para pagar aos prestadores o que já foi avisado:

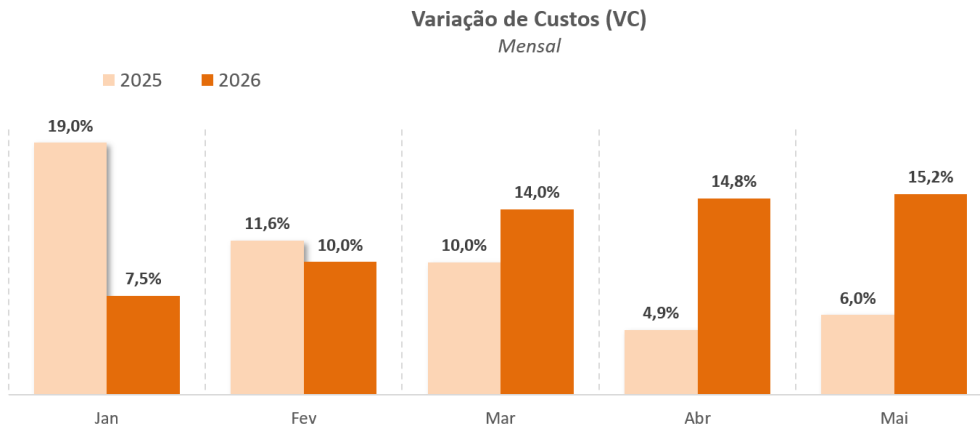


* Eventos indenizáveis: últimos 12 meses

12. Variação de Custos (VC)

Representa a variação dos custos relacionados a assistência à saúde entre um período e outro. Calculado pela fórmula, separadamente para eventos indenizáveis médico-hospitalares:

$$VC = \frac{\text{Eventos Indenizáveis per capita do ano atual}}{\text{Eventos Indenizáveis per capita do ano anterior}} - 1$$



Nota metodológica: as contas de reembolso por parte da contratante (faturamento dos contratos de pós pagamento) são contabilizadas no plano de contas da ANS como redução dos custos assistenciais. Para o cálculo dos indicadores da Unimed Paraná, essas contas foram consideradas como contraprestações efetivas.