

MANUAL DO PORTAL **autorizador-solicitação online**



Com o intuito de otimizar o processo para cooperados e prestadores implementamos a solicitação online, isso facilitará a rotina da secretária e do cooperado e agilizará a informação para o beneficiário, onde ele poderá consultar no aplicativo Unimed Cliente o que foi solicitado evitando assim exames em duplicidade.

O acesso da secretária e cooperado são distintos pois ambos possuem funcionalidades diferentes, cada secretária tem seu acesso visando a segurança da informação com base na LGPD.

O manual foi criado pensando em auxiliar e sanar dúvidas referente ao portal autorizador.

Sumário –

Dê um clic na página desejada pra acessar direto.

ACESSO AO PORTAL AUTORIZADOR.....	3
LOCALIZAR BENEFICIÁRIO.....	3
CONSULTA DE SENHAS DO BENEFICIÁRIO.....	4
CADASTRO/ATUALIZAÇÃO BENEFICIÁRIO INTERCÂMBIO.....	5
CONSULTA.....	5
MODELO DE CARTEIRA POLICLINICA.....	6
MODELO DE CARTEIRA UNIMED SIMPLES.....	6
SOLICITAR EXAME.....	6
REGISTRAR EXAME.....	7
CANCELA ATENDIMENTO.....	8
AGENDA MÉDICA.....	9
REIMPRESSÃO DE DOCUMENTOS.....	10
ACESSO AO PERFIL MÉDICO.....	11
UTILIZAÇÃO DO BENEFICIÁRIO.....	11
SOLICITAÇÃO DE EXAMES.....	12
APP UNIMED CLIENTE.....	13
CANCELAMENTO DE SENHA.....	14
ANEXOS NA SENHA.....	14
FAVORITOS.....	14
PACOTE.....	15
PRODUÇÃO MÉDICA.....	16
CONSULTA DE TÍTULOS/ESPELHO MÉDICO.....	17
TISS PRESTADOR.....	18

ACESSO AO PORTAL AUTORIZADOR

<http://200.203.121.230:8081/autorizador/>

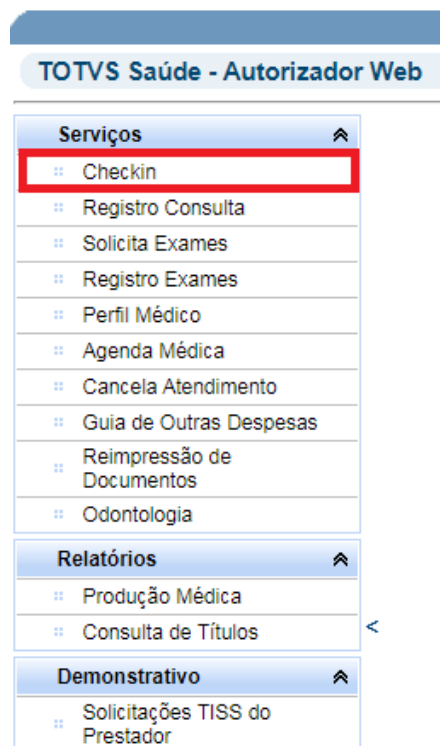
Preencher todos os campos abaixo:



Usuário, clínica e senha conforme os logins de acesso enviados.

LOCALIZAR BENEFICIÁRIO

Primeiramente ir ao checkin para localizar o nome do beneficiário.



Serviços
Checkin
Registro Consulta
Solicita Exames
Registro Exames
Perfil Médico
Agenda Médica
Cancela Atendimento
Guia de Outras Despesas
Reimpressão de Documentos
Odontologia

Relatórios
Produção Médica
Consulta de Títulos

Demonstrativo
Solicitações TISS do Prestador

Na lupa é possível localizar o beneficiário pelo nome (geralmente é usado para pesquisar pacientes de custo que não possuem carteira, apenas guia de autorização como: FUSEX, MARINHA, GRANJA).

Identificação do beneficiário - Checkin

Carteira:  

Pesquisa de Beneficiário



Nome usuário Internacional

Nome do Beneficiário

Pesquisar

Cancelar

Identificação do beneficiário - Checkin

Carteira:  

Nome: PORTAL UNIMED


Nascimento:

Sexo: Feminino


Plano: AMB+HOSP+OBST - REDE ALTO CUSTO SEMI-PRIVATIVA

Validade: 31/08/2023


Localizando o nome do beneficiário, você irá em registro de consulta/registro de exame.

Serviços 

- Checkin
- Registro Consulta
- Solicita Exames
- Registro Exames
- Perfil Médico
- Agenda Médica
- Cancela Atendimento
- Guia de Outras Despesas
- Reimpressão de Documentos
- Odontologia

Relatórios 

- Produção Médica
- Consulta de Títulos



Demonstrativo 

- Solicitações TISS do Prestador

CONSULTA DE SENHAS DO BENEFICIÁRIO

É possível consultar no portal autorizador se a senha está autorizada, negada ou em análise, conforme imagem abaixo.

Identificação do beneficiário - Checkin

Carteira:  


Nome: PORTAL UNIMED

Nascimento:

Sexo: Feminino

Plano: AMB+HOSP+OBST - REDE ALTO CUSTO SEMI-PRIVATIVA

Validade: 31/08/2023



Guias Digitadas/Pendientes

Data Solicitação	Guia Operadora	Solicitante	Tipo	Situação	Ações
21/09/2022	202200219061		SADT	Autorizada	[Executar] , [Imprimir]
26/09/2022	202200222739		SADT	Autorizada	[Executar] , [Imprimir]
27/09/2022	202200223289		SADT	Em Análise	[Observações] , [Imprimir] , [Enviar Mensagem]

CADASTRO/ATUALIZAÇÃO BENEFICIÁRIO INTERCÂMBIO

Preencher os campos sinalizados abaixo e salvar, importante salientar que a validade da carteira precisa ser a mesma apresentada pelo beneficiário de forma física ou online.

Manutencao Beneficiarios Outras Unidades

Consultar origem

DADOS CADASTRAIS

Cod. Beneficiário. Nome Completo

Validade da Carteira Sexo

Endereço Número

Bairro

Código Cidade UF

DDD Telefone

Responsável

Contratante

Plano (Cod./Descrição)

CPF Data Nascimento

Data Cadastro Classe Hospital

Forma Pgto. Natureza Contrato

Salvar **Voltar**

CONSULTA

Para registrar a consulta, é necessário apenas ir no enviar no final da página, a data da consulta sempre vai ser o dia que está registrando no portal, não sendo possível a alteração.

Se for beneficiários Unimed Simples ou Policlínica, é necessário informar a senha de autorização que consta no protocolo de solicitação online no campo 23 do portal, abaixo modelo da carteira.

7 - Nome 8 - Nr. Cartão Nacional de Saude

DADOS DO CONTRATADO

9 - Cod. Operadora/CNPJ/CPF 10 - Nome do Contratado 11 - Código CNES

12 - Nome do Profissional Executante 13 - Cons. Prof. ESPECIALIDADE

14 - Nr. Conselho 15 - UF 16 - Código CBO

DADOS DO ATENDIMENTO/PROCEDIMENTO REALIZADO

17 - Indicação de Acidente 18 - Data do Atendimento 19 - Tipo Consulta

20 - Código Tabela 21 - Código Procedimento 22 - Valor do Procedimento

23 - Observação / Justificativa

AGENDA

Adicionar beneficiário na agenda Sim Não Prioridade

Mensagem ao Médico

Enviar **Voltar**

Após registrada a consulta, informar o número do documento gerado na guia presencial e pedir para o beneficiário assinar no campo assinatura.

Mensagem do Sistema

✓ Atendimento adicionado na agenda

✓ Registro de Consulta '000859841' incluído com sucesso.

OK

MODELO DE CARTEIRA POLICLÍNICA




MODELO DE CARTEIRA UNIMED SIMPLES



SOLICITAR EXAME

Necessário preencher corretamente o médico solicitante ao lado do campo 13 (informar o número de CRM), após apertar TAB que irá preencher os demais campos. No campo 25 informar o código do procedimento a ser realizado, no campo 27 informar a quantidade e em seguida apertar o símbolo verde para adicionar. Caso tenha mais procedimentos, repetir o processo.

DADOS DO SOLICITANTE

13 - Cod. Operadora/CNPJ/CPF
 0 - Cód. na Op. 

14 - Nome do Contratado

15 - Nome do Profissional Solicitante

16 - Cons. Prof. Especialidade

17 - Nr. Conselho

18 - UF

19 - Código CBO

DADOS DA SOLICITAÇÃO

21 - Caráter do Atendimento

22 - Data da Solicitação

23 - Indicação Clínica

PROCEDIMENTOS OU ITENS ASSISTENCIAIS SOLICITADOS

24 - Tabela

25 - Cod. Proced.

26 - Descrição

27 - Qt. Solic.

OPM	Seq.	24 - Tabela	25 - Cod. Proced.	26 - Descrição	27 - Qt. Solic.	28 - Qt. Aut.	Fabricante da OPM	Valor da OPM	Última Realização

Caso o procedimento conste pacote é necessário alterar o campo 24 para tabela 98 (pacote). Autorizar no final da página.

24 - Tabela

22 - Procedimentos e eventos em s:

- 00 - Tabela própria das operadoras
- 18 - Diárias, taxas e gases medicinais
- 19 - Materiais e Órteses, Próteses e Materiais Especiais (OPME)
- 20 - Medicamentos
- 22 - Procedimentos e eventos em saúde**
- 98 - Tabela própria pacotes

REGISTRAR EXAME


Para registrar exame, é necessário buscar a senha no campo 5, clicar na lupa (pesquisar no intervalo de 30 dias).

SOLICITAÇÃO SP/SADT

1 - Registro ANS


300136


5 - Senha



Pesquisa de Guias

Beneficiário

Data Inicial 

Data final 

Considera prestador

Prestador

Autorizadas Pendentes Processadas pelo Contas

Após localizar a senha, clicar em cima, irá preencher todos os campos necessários. Importante cuidar a data da realização do procedimento no campo 36, caso esteja registrando em data diferente da realização, alterar a mesma conforme imagem abaixo, feito isso ir em executar.

DADOS DA EXECUÇÃO

39-Tab.

22 - Procedimentos e eventos em si: ▼

Seq.	OPM	36-Data	37-Hr Inic.
1	<input type="checkbox"/>	30/08/2022	09:38

Executar

Simular

Voltar

CANCELA ATENDIMENTO

Para cancelar o registro no portal, é necessário clicar em cancela atendimento.

Serviços ▲

- ⋮ Checkin
- ⋮ Registro Consulta
- ⋮ Solicita Exames
- ⋮ Registro Exames
- ⋮ Perfil Médico
- ⋮ Agenda Médica
- ⋮ Cancela Atendimento
- ⋮ Guia de Outras Despesas
- ⋮ Reimpressão de Documentos
- ⋮ Odontologia

Relatórios ▲

- ⋮ Produção Médica
- ⋮ Consulta de Títulos

Demonstrativo ▲

- ⋮ Solicitações TISS do Prestador

Selecionar a data que foi informada no registro e pesquisar.

CANCELAMENTO DE SOLICITAÇÕES/REALIZAÇÕES

Data Inicial: 28/08/2022 📅 Data Final: 27/09/2022 📅

Carteira: Nome: 🔍

Autorização: Solicitações Realizações Ambos

Exibir Movimentos

Pesquisar **Limpar**




Irá mostrar todos os registros realizados naquela data. Selecionar o paciente e informar o motivo, após clicar em cancelar selecionados.

Selec	Doc. #	Mov.	Nome	Carteira	Data	Transação	Motivo
<input checked="" type="checkbox"/>	859841	🔍	PORTAL UNIMED	02911500134000374	27/09/2022 09:30	1000	<div style="border: 1px solid #ccc; padding: 2px;"> <ul style="list-style-type: none"> 1 - ERRO DIGITACAO <li style="border: 2px solid red;">2 - SEM GUIA </div>

Cancelar Selecionados


AGENDA MÉDICA

Para adicionar o paciente na agenda (dentro do período de retorno) para que o médico possa solicitar exames de forma online, basta clicar em agenda médica.

Serviços 
⌘ Checkin
⌘ Registro Consulta
⌘ Solicita Exames
⌘ Registro Exames
⌘ Perfil Médico
⌘ Agenda Médica
⌘ Cancela Atendimento
⌘ Guia de Outras Despesas
⌘ Reimpressão de Documentos
⌘ Odontologia
Relatórios 
⌘ Produção Médica
⌘ Consulta de Títulos
Demonstrativo 
⌘ Solicitações TISS do Prestador

Clicar em adicionar.

MANUTENÇÃO DA AGENDA

Nome:	<input type="text" value="MC INFOR"/>		
CRM:	<input type="text" value="65656565"/>		
Data Inicial:	<input type="text" value="27/09/2022"/> 	Data Final:	<input type="text" value="27/09/2022"/> 
Status:	<input type="text" value="Todos"/> 	Prioridade:	<input type="text" value="Todos"/> 
<input type="button" value="Pesquisar"/> <input type="button" value="Limpar"/> <input type="button" value="Adicionar"/>			

Marcar o campo com carteira e informar o número da mesma e salvar. Feito isso, o paciente irá aparecer na agenda para o perfil médico.

Adicionar atendimento.

Selecionar Paciente Manual Beneficiário do Checkin

Carteira

Nome

Data de Nascimento Idade

Sexo Masc Fem

Convênio

Prioridade

Entrada

Status

Obs para o médico

REIMPRESSÃO DE DOCUMENTOS

Para confirmar se o paciente foi registrado no portal ou o número de registro, é possível consultar em reimpressão de documentos, basta informar o período que deseja consultar e clicar em pesquisar.

Serviços

- Checkin
- Registro Consulta
- Solicita Exames
- Registro Exames
- Perfil Médico
- Agenda Médica
- Cancela Atendimento
- Guia de Outras Despesas
- Reimpressão de Documentos**
- Odontologia

Relatórios

- Produção Médica
- Consulta de Títulos

Demonstrativo

- Solicitações TISS do Prestador

REIMPRESSÃO DE DOCUMENTOS

Prestador

Período Inicial Período Final

Exibir Movimentos

Doc.	Guia	Mov.	Recibo	Padrão TISS	Transação	Nome	Carteira	Data
859841					1000 - TRANSACAO COOPERADOS	PORTAL UNIMED	02911500134000374	27/09/2022 09:30

ACESSO AO PERFIL MÉDICO

Após realizar o login no portal autorizador o cooperado deve clicar em perfil médico.

The screenshot shows a vertical menu with three main sections: 'Serviços', 'Relatórios', and 'Demonstrativo'. Under 'Serviços', the item 'Perfil Médico' is highlighted with a red rectangular box. Other items include Checkin, Registro Consulta, Solicita Exames, Registro Exames, Agenda Médica, Cancela Atendimento, Guia de Outras Despesas, Reimpressão de Documentos, and Odontologia. 'Relatórios' includes Produção Médica and Consulta de Títulos. 'Demonstrativo' includes Solicitações TISS do Prestador.

O cooperado será direcionado a agenda médica onde constará todos os beneficiários registrados pela secretária.

Agenda (1)

The screenshot shows the 'Agenda (1)' page. At the top, there are status filters: Pendente (red dot), Em atendimento (orange dot), Realizado (green dot), and Cancelado (grey dot). Below is a search bar with a date filter set to '27/09/2022' and a search field for 'Nome do beneficiário'. There are also buttons for 'Todos', 'Pendentes', and 'Outras ações'. Below the search bar is a table with the following data:

Status	Nome	Nome Social	Idade	Checkin	Pendente	Sexo	Tipo do convênio	Prioridade	Beneficiário excluído
Pendente	PORTAL UNIMED		122	10:43	00:00	Feminino	OPERADORA LOCAL	Médio	Não

UTILIZAÇÃO DO BENEFICIÁRIO

Após clicar em cima do nome do paciente, ele será direcionado a tela de utilização, onde será sinalizado todos os exames solicitados ao paciente, poderá verificar no intervalo de 3, 6 e 12 meses.

The screenshot shows the 'UTILIZAÇÃO DO BENEFICIÁRIO' page for 'PORTAL UNIMED 01/01/1900 - 122 anos e 8 meses'. At the top right, there are buttons for 'Solicitar', 'Finalizar atendimento', and 'Outras ações'. Below is a status filter bar with: Realizado (green dot), Autorizado (blue dot), Pendente (orange dot), Negado (red dot), Cancelado (grey dot), and Agendamento Futuro (blue dot). There is a search bar for 'Buscar serviço' and a button for 'Agrupar por serviço'. Below that is a filter for '3 | 6 | 12 Meses' and buttons for 'Todos', 'Exames', and 'Outras ações'. Below the filter bar is a table with the following data:

Status	Código do serviço	Nome do serviço	Apelido	Data	Especialidade do solicitante	Quantidade	Custo	Participação	Código prestador	Solicitante
Realizado	10101012	CONSULTA ELETIVA		27/09/2022	CIRURGIA GERAL	1			11111112	MC INFOR

SOLICITAÇÃO DE EXAMES

Para solicitar exames, clicar em solicitar.

PORTAL UNIMED 01/01/1900 - 122 anos e 8 meses

Usos do beneficiário
 Solicitar Finalizar atendimento Outras ações

Clicar em exame ambulatorial.

SP/SADT

REMOCAO

PEQUENA CIRURGIA

CONSULTA

EXAME AMBULATORIAL

ATENDIMENTO DOMICILIAR

Na caixa de busca é possível pesquisar pelo código do procedimento ou por parte do nome, conforme está sendo digitado, ele buscará a informação no banco de dados mostrando a lista de opções, não sendo necessário clicar em enter para pesquisar.

PORTAL UNIMED 01/01/1900 - 122 anos e 8 meses

Agendamento Futuro

hemograma

40304361 - HEMOGRAMA COM CONTAGEM DE PLAQUETAS OU FRACOES (ERITROGRAMA, LEUCOGRAMA, PLAQUETAS) LEUCOGRAMA, PLAQUETAS

40304957 - ADENOGRAMA (INCLUI HEMOGRAMA)

Após selecionado o procedimento desejado, clicar no + para adicionar o procedimento a guia.

HEMOGRAMA COM CONTAGEM DE PLAQUETAS OU FRACOES (ERITROGRAMA, LEUCOGRAMA, PLAQUETAS) LEUCOGRAMA, PLAQUETAS

Após adicionado a guia, informar a quantidade do exame.

Itens da guia

1 - HEMOGRAMA COM CONTAGEM DE PLAQUETAS OU FRACOES (E

1

Clicar no campo, mostrar campos da solicitação para informar a indicação clínica e observação para o auditor quando necessário, após clicar em solicitar.

▼ Mostrar campos da solicitação

Recém nascido

Tipo de acidente *

Caráter de atendimento *

Indicação clínica

Observação / Justificativa

Observação para o auditor

Solicitar

Após solicitado a senha constará no final da página, clicando em cima da senha é possível verificar quais os procedimentos que compõe a senha.


Guias solicitadas

Realizado
 Autorizado
 Pendente
 Negado
 Cancelado
 Agendamento Futuro
 Em Execução
 Pendente de Comunicação

202200223265 - SADT Cancelar Imprimir Anexos

40304361 - HEMOGRAMA COM CONTAGEM DE PLAQUETAS OU FRACOES (ERITROGRAMA, LEUCOGRAMA, PLAQUETAS) - Autorizado: 0/1

É necessário informar no protocolo de solicitação online apenas os dígitos após o zero e entregar ao paciente.

Protocolo de Solicitações Online 



NOME COMPLETO DO BENEFICIÁRIO: _____
 NOME DO PROFISSIONAL SOLICITANTE: _____ DATA DA SOLICITAÇÃO: / /

NÚMERO DA REQUISIÇÃO/SENHA:

Análises Clínicas
 Tomografia Ultrassonografia
 Ressonância Fisioterapia
 Raio-X Outros

Observação: _____

Lembramos que, após a emissão da autorização, esta senha é válida por 60 dias
 Agora, a autorização para realizar os seus exames poderá ser feita diretamente via sistema pelo seu médico.
 Caso queira, poderá acompanhar o andamento de sua solicitação através do APP Unimed Cliente,
 Prestador ou na UNIMED pelos telefones abaixo.

Setor de Autorizações: (53) 3032.1202 - 3032.1203 - 3032.1248
 Figueiras Shopping, Sala 65 - Rua Aquidaban, 714 - Rio Grande - RS

APP UNIMED CLIENTE

É possível baixar o app Unimed cliente na Play Store e acompanhar a situação das senhas solicitadas, agilizando a informação para o beneficiário, também poderá consultar a carteira digital.

CANCELAMENTO DE SENHA

O cooperado poderá cancelar a senha solicitada caso necessário, clicar em cancelar, motivo do cancelamento e salvar.

202200223265 - SADT

40304361 - HEMOGRAMA COM CONTAGEM DE PLAQUETAS OU FRACOES (ERITROGRAMA, LEUCOGRAMA, PLAQUETAS) - Autorizado: 0/1

Cancelar Imprimir Anexos

202200223265 - SADT

Motivo de Cancelamento Salvar Voltar

40304361 - HEMOGRAMA COM CONTAGEM DE PLAQUETAS OU FRACOES (ERITROGRAMA, LEUCOGRAMA, PLAQUETAS) - Autorizado: 0/1

SENHA SEM VALIDADE CANCELAMENTO

ANEXOS NA SENHA

Para inclusão de documentos/laudos na senha realizar o processo abaixo.

Clicar em anexos, adicionar e salvar.

Guias solicitadas

Realizado Autorizado Pendente Negado Cancelado Agendamento Futuro Em Execução Pendente de Comunicação

202200223289 - SADT

Cancelar Imprimir Anexos

Anexo(s) da Guia 202200223289

Adicionar

Nenhum anexo encontrado

Salvar Cancelar

Salientamos que o documento precisa constar na área de trabalho para ser anexado, nos formatos: PDF e WORD.

FAVORITOS

É possível favoritar procedimentos a fim de otimizar o processo. Clicar no menu conforme sinalizado.



Após realizada a busca do procedimento/exame, clicar na estrela ao lado da descrição conforme sinalizado abaixo.

Favoritos (0)

1 Proc. 2 Insumo 3 Pacote 4 OPME

★ glicose - pesquisa

1 40302032 - GLICEMIA APOS SOBRECARGA COM DEXTROSOL OU GLICOSE - PESQUISA E/OU DOSAGEM ★

1 40302040 - GLICOSE - PESQUISA E/OU DOSAGEM ★

PACOTE

É possível favoritar pacotes (vários códigos de procedimento) a fim de otimizar o processo. Saliemos a importância de fazer pacotes distintos para exames laboratoriais, de imagem e auto gerados. Clicar no menu conforme sinalizado.

☰ Agenda x

TOTVS

Perfil Médico

- 🏠 Agenda
- ★ Favoritos
- 🔍 Apelidos
- 📁 Pacote**
- 📄 Relatório de produção

Clicar em adicionar para criar o pacote.

Pacotes de Serviços Favoritos (0)

A Buscar Pacote de Serviços + Adicionar 0 Remover selecionados

Tipo de Atendimento

SP/SADT
REMOCAO
PEQUENA CIRURGIA
CONSULTA
EXAME AMBULATORIAL
ATENDIMENTO DOMICILIAR
QUIMIOTERAPIA
RADIOTERAPIA
TERAPIA RENAL SUBSTITUTIVA (TRS)

Deve ser informado o nome do pacote desejado, exemplo: PRIMEIRO ATENDIMENTO, pesquisar o procedimento conforme explicado anteriormente e adicionar, é possível incluir vários

procedimentos no mesmo pacote, se for necessário, poderá ser removido clicando em remover. Feito isso, salvar.

✕ Cancelar

PRIMEIRO ATENDIMENTO

Remover selecionados

<input type="checkbox"/>	Tipo	Descrição	Código	
<input type="checkbox"/>	●	CALCIO - PESQUISA E/OU DOSAGEM	40301400	Remover
<input type="checkbox"/>	●	HEMOGRAMA COM CONTAGEM DE PLAQUETAS OU FRACOES (ERITROGRAMA, LEUCOGRAMA, PLAQUETAS) LEUCOGRAMA, PLAQUETAS	40304361	Remover

Salvar

PRODUÇÃO MÉDICA

Clicando no menu abaixo é possível obter as informações da produção médica realizada em consultório.



Selecionar a data desejada e pesquisar, nesse campo não é informado valor de consulta ou procedimento, apenas quantidade.

Produção Médica (1)

Data Inicial:

Consulta:

Mov. Prestador na clínica

Data Final:

Tipo de movimento:

Mov. Cancelados

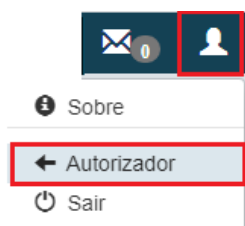
Somente Mov. com co-participação

Pesquisar
Limpar
Imprimir

Data	Trans.	Série	Doc.	Carteira	Via	Beneficiário	Cód. Mov.	Serviço	Cancelado	Qt.	Perc.	Descrição	VL. Part.
27/09/2022	1000	AUT	859924	02911500134000374	5	PORTAL UNIMED	10101012	CONSULTA ELETIVA	Não	1	0	Nao utilizado.	R\$0,00
Total:										1			R\$0,00

CONSULTA DE TÍTULOS/ESPELHO MÉDICO

Necessário sair do perfil médico, conforme imagem abaixo.



Clicar em consulta de títulos para ter acesso as informações de pagamento.

Serviços
Checkin
Registro Consulta
Solicita Exames
Registro Exames
Perfil Médico
Agenda Médica
Cancela Atendimento
Guia de Outras Despesas
Reimpressão de Documentos
Odontologia
Relatórios
Produção Médica
Consulta de Títulos
Demonstrativo
Solicitações TISS do Prestador

Deve ser informada a data de pagamento ao cooperado, sempre no dia 30 e se for final de semana ou feriado, antecipa.

CONSULTA DE TÍTULOS

Prestador

Período Inicial Período Final

Consulta

CONSULTA DE TÍTULOS

TÍTULOS

Tipo de relatório Detalhado Resumido

Tp. Med	Ano	Período	Dt. Vencimento	Espécie	Nr. Docto	Parcela	Vi. Líquido	Nr. Parc
01	2022	82	30/08/2022	HM	0000000000000689	1		0

É possível consultar débitos e créditos além de toda a produção médica.

TISS PRESTADOR

É possível consultar todas as solicitações que o cooperado realiza, conforme imagem abaixo.

Serviços ^

- ▣ Checkin
- ▣ Registro Consulta
- ▣ Solicita Exames
- ▣ Registro Exames
- ▣ Perfil Médico
- ▣ Agenda Médica
- ▣ Cancela Atendimento
- ▣ Guia de Outras Despesas
- ▣ Reimpressão de Documentos
- ▣ Odontologia

Relatórios ^

- ▣ Produção Médica
- ▣ Consulta de Títulos

Demonstrativo ^

- ▣ Solicitações TISS do Prestador

Tipo Pesquisa 1 - Por Período ▼

Período Inicial 27/09/2022 Período Final 27/09/2022

Pesquisar
Limpar

SOLICITAÇÕES

				Ano Guia ↕	Número Guia ↕	Beneficiário ↕	Data Solicitação ↕	Atendimento ↕	Alteração ↕	Situação ↕	Guia Princ. ↕
				2022	223265	PORTAL UNIMED	27/09/2022	Exames SADT	27/09/2022	Cancelada	Sim
				2022	223289	PORTAL UNIMED	27/09/2022	Exames SADT	27/09/2022	Em Análise	Sim

MANUAL DO PORTAL autorizador-solicitação online

