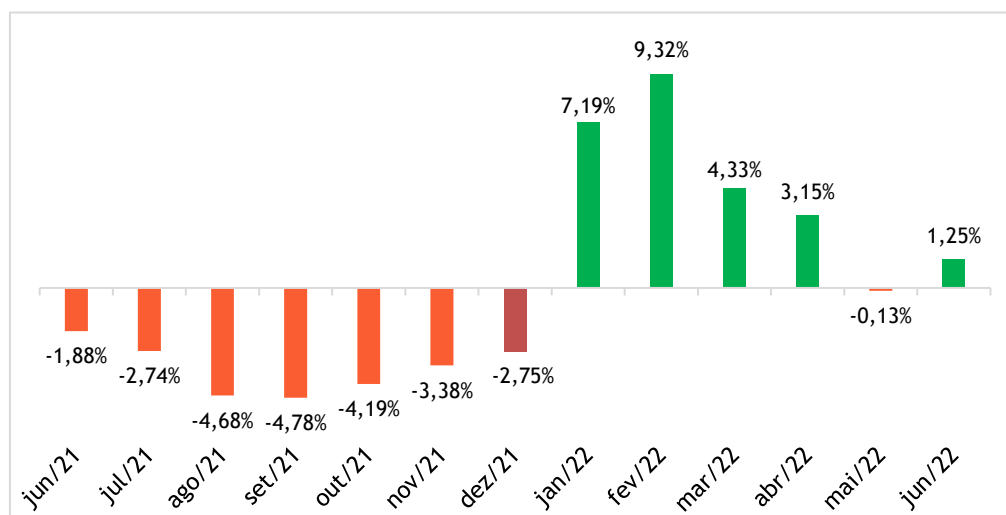


## RELAÇÃO DE INDICADORES MÍNIMOS PARA MONITORAMENTO DA SITUAÇÃO ECONÔMICO-FINANCEIRA DA OPERADORA:

**1 - Margem de Lucro Líquida (MLL)** -> Mostra a relação entre o resultado líquido e o total das receitas com operação de planos de saúde (contraprestações efetivas).



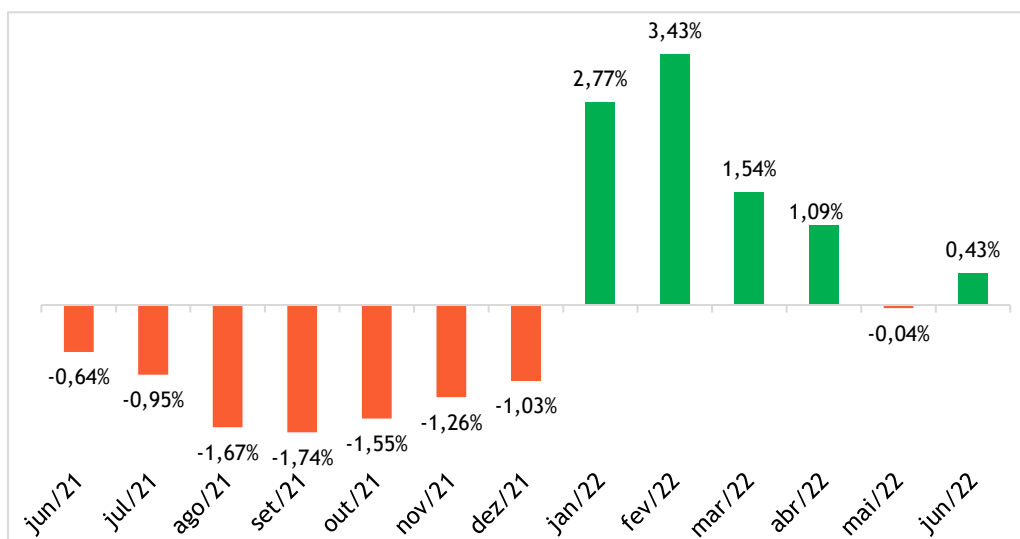
Fonte: Balancete Contábil 06/2022.

$MLL = (\text{Resultado Líquido}) / (\text{Contraprestações Efetivas})$

Resultado líquido = (receita - despesa - imposto sobre lucro)

Contraprestações efetivas = (receita com assistência à saúde + abs (corresponsabilidade cedida) + tributos diretos)

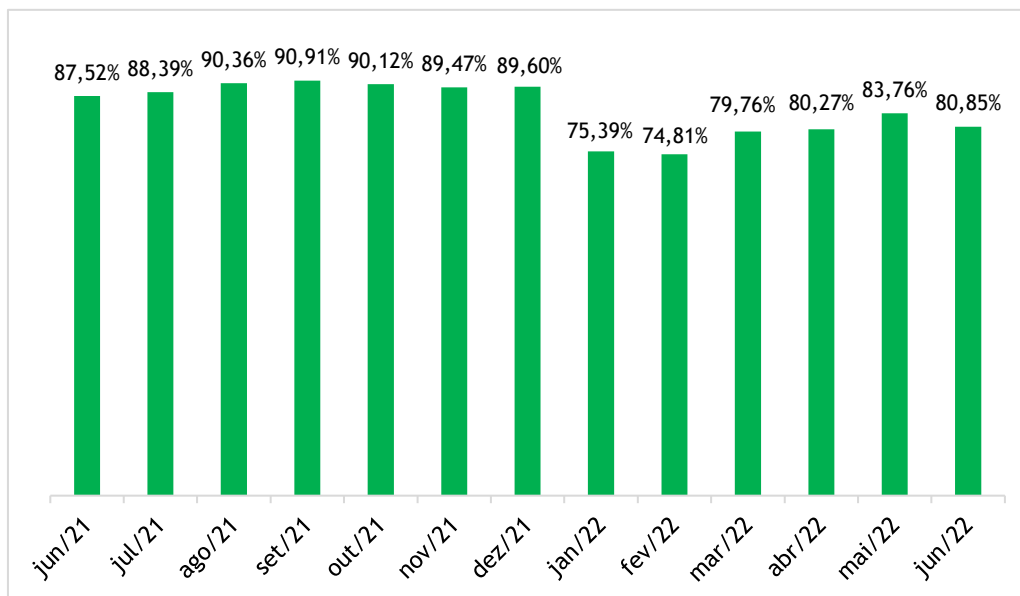
**2 - Retorno sobre o Patrimônio Líquido (ROE)** -> Mostra a relação entre o resultado líquido e o patrimônio líquido.



Fonte: Balancete Contábil 06/2022.

$ROE = (\text{Resultado Líquido}) / (\text{Patrimônio Líquido})$

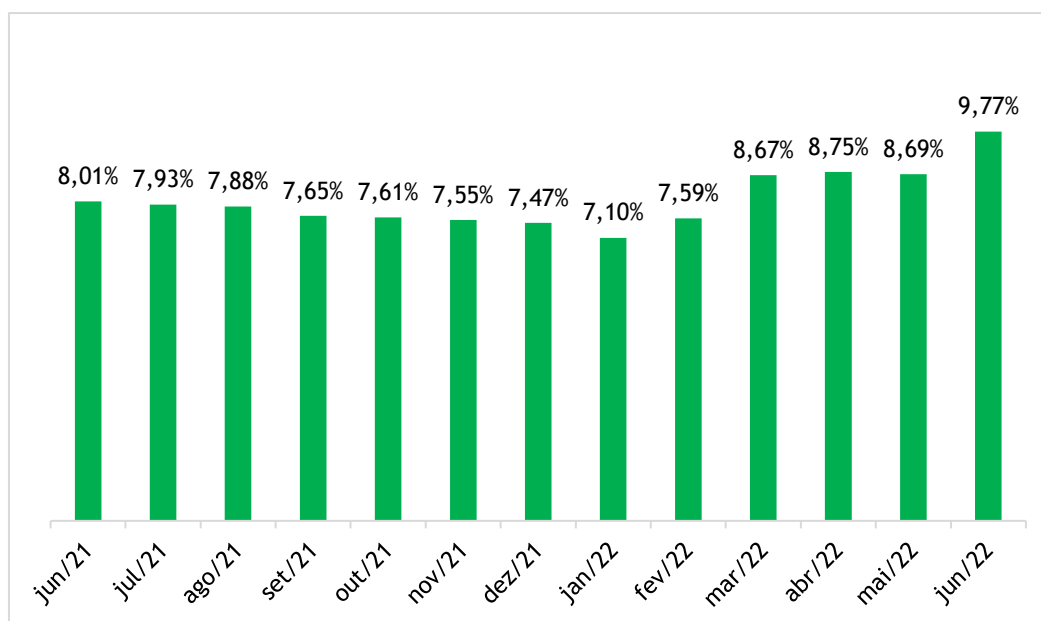
**3 - Percentual de Despesas Assistenciais em relação às Receitas de Contraprestações (DM) -> Mostra a relação entre despesas assistenciais (ou despesas médicas ou sinistralidade) e o total das receitas com contraprestações efetivas (ou operação de planos de saúde).**



Fonte: Balancete Contábil 06/2022.

DM = (Eventos indenizáveis líquidos) / (Contraprestações Efetivas)

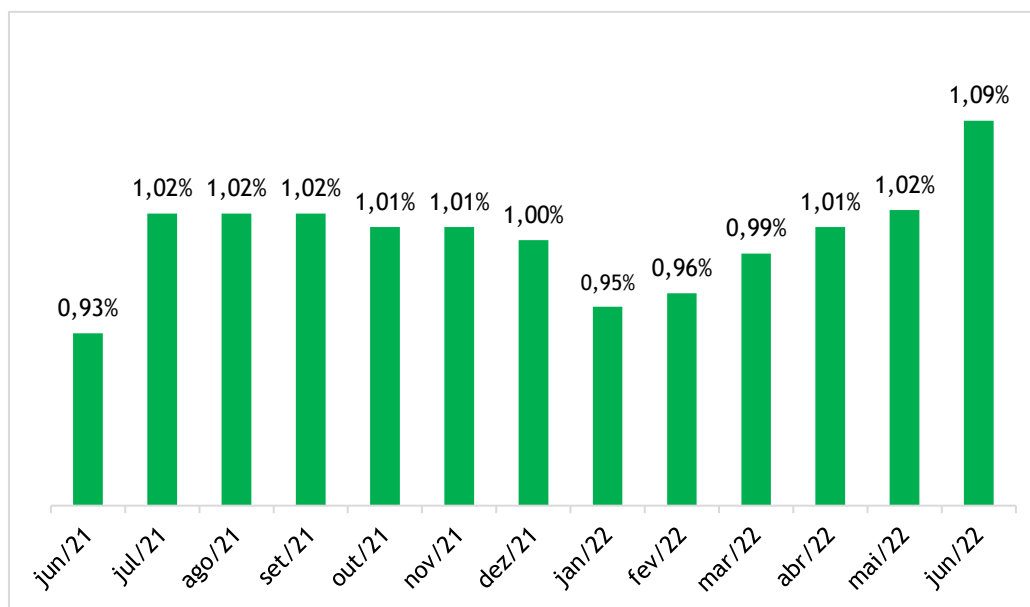
**4 - Percentual de Despesas Administrativas em relação às Receitas de Contraprestações (DA) -> Mostra a relação entre despesas administrativas e o total das receitas com contraprestações efetivas (ou operação de planos de saúde).**



Fonte: Balancete Contábil 06/2022.

DA= (Despesa Administrativa) / (Contraprestações Efetivas)

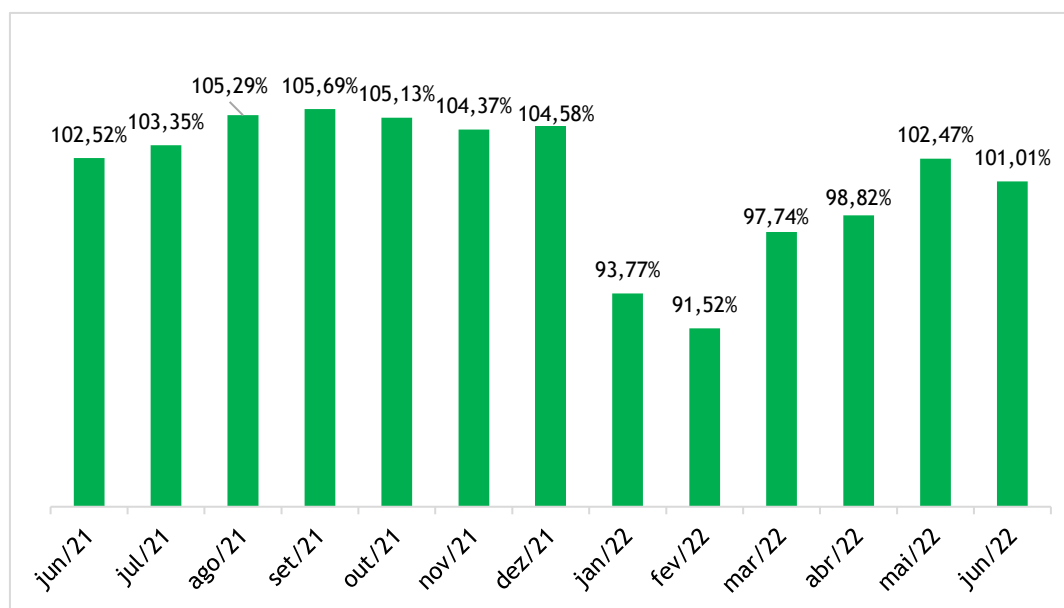
**5- Percentual de Despesa Comercial em relação à Receita de Contraprestações (DC) ->** Mostra a relação entre despesas comerciais e o total das receitas com contraprestações efetivas (ou operação de planos de saúde).



Fonte: Balancete Contábil 06/2022.

DC= (Despesa Comercial) / (Contraprestações Efetivas)

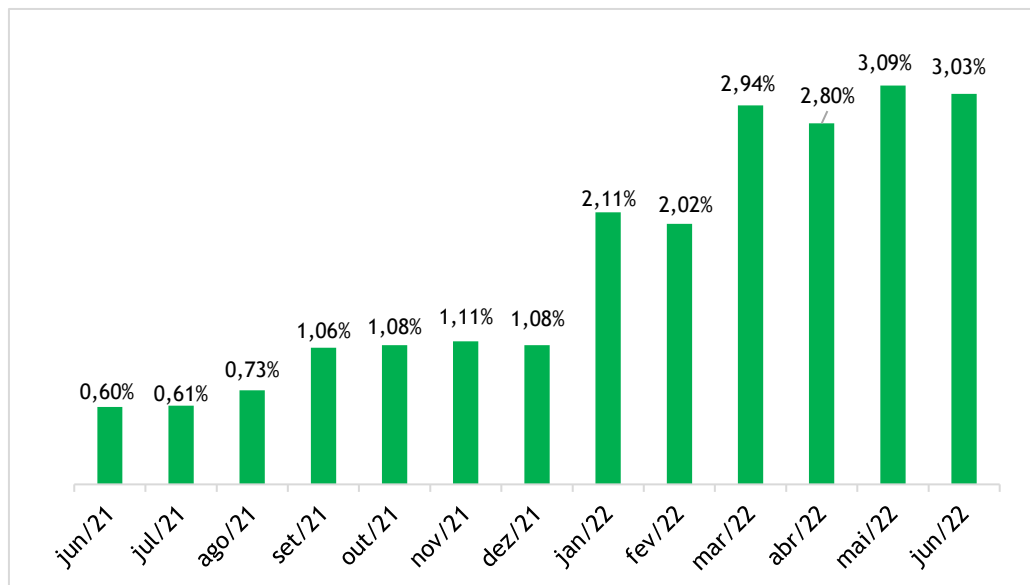
**6 - Percentual de Despesas Operacionais em relação às Receitas Operacionais ->** Mostra a relação entre despesas operacionais (assistenciais ou eventos indenizáveis líquidos, comerciais, administrativas e outras despesas operacionais) e o total das receitas operacionais (receitas de contraprestações relacionadas a operações de planos de saúde e outras receitas operacionais).



Fonte: Balancete Contábil 06/2022.

DOP= (Eventos indenizáveis líquidos + Despesa Administrativa+ Despesa Comercial + Outras despesas)/ (Contraprestações Efetivas + Outras Receitas Operacionais)

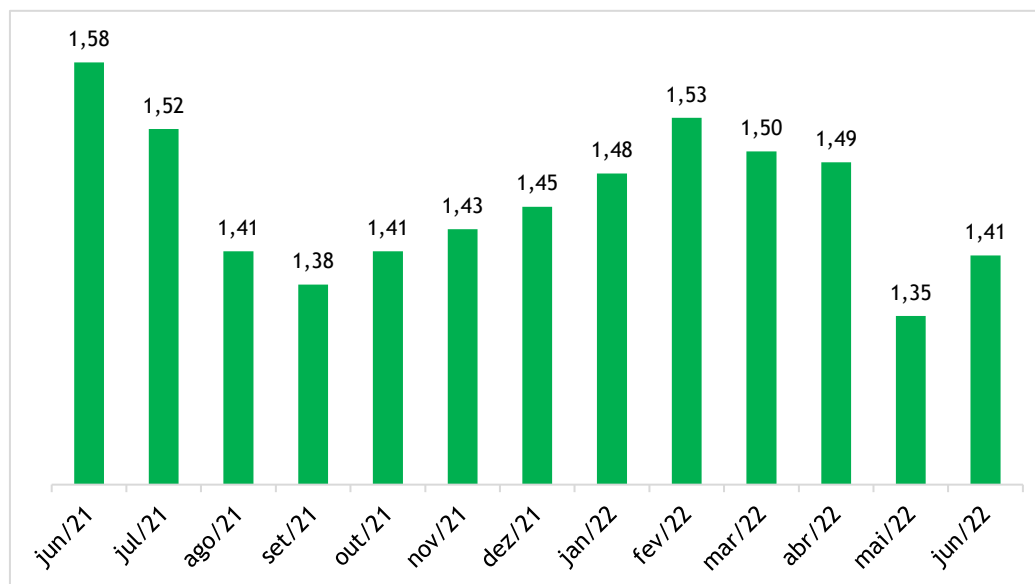
**7 - Índice de Resultado Financeiro (IRF)** -> Mostra a relação entre o resultado financeiro líquido e o total das receitas com contraprestações efetivas (ou operação de planos de saúde).



Fonte: Balancete Contábil 06/2022.

IRF= (Resultado Financeiro Líquido) / (Contraprestações Efetivas)

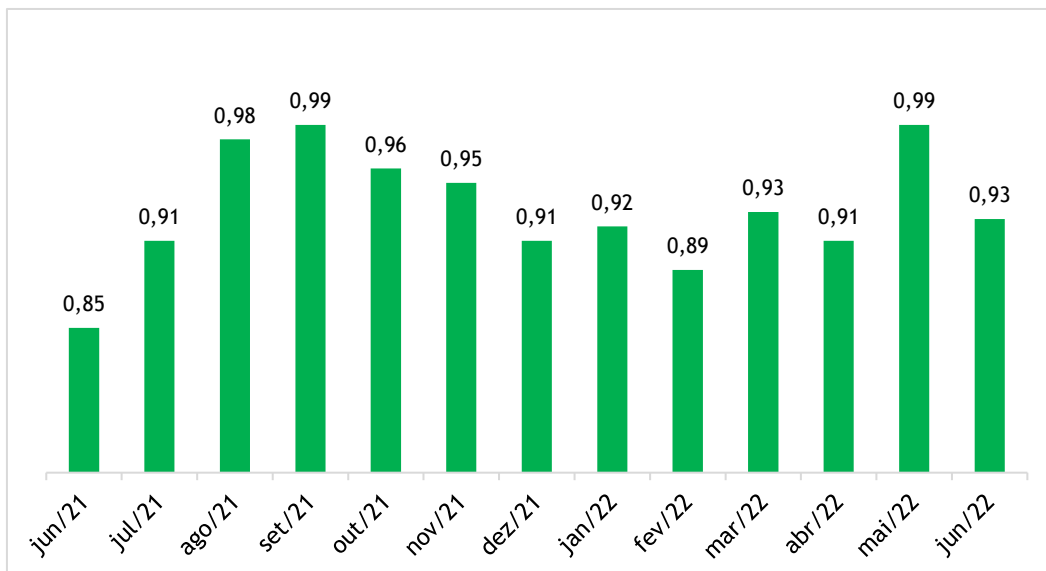
**8 - Liquidez Corrente (LC)** -> Mostra a relação entre os ativos conversíveis em dinheiro no curto prazo e as dívidas de curto prazo.



Fonte: Balancete Contábil 06/2022.

LC= (Ativo Circulante) / (Passivo Circulante)

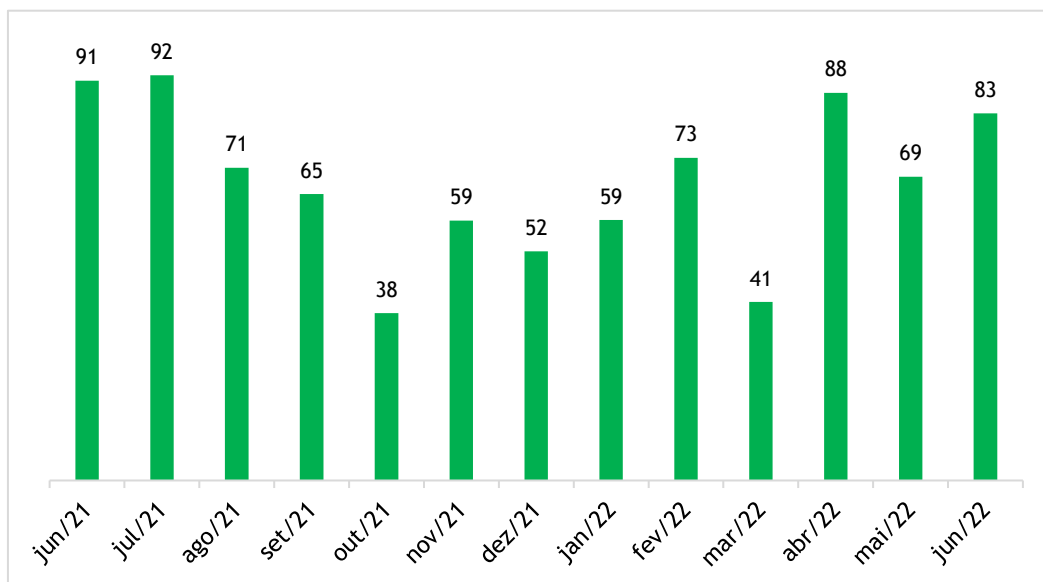
**9 - Capital de terceiros sobre o Capital próprio (CT/CP)** -> Representa a relação entre o total das dívidas e o Patrimônio líquido.



Fonte: Balancete Contábil 06/2022.

CT/CP= (Passivo Circulante + Passivo não circulante) / (Patrimônio Líquido)

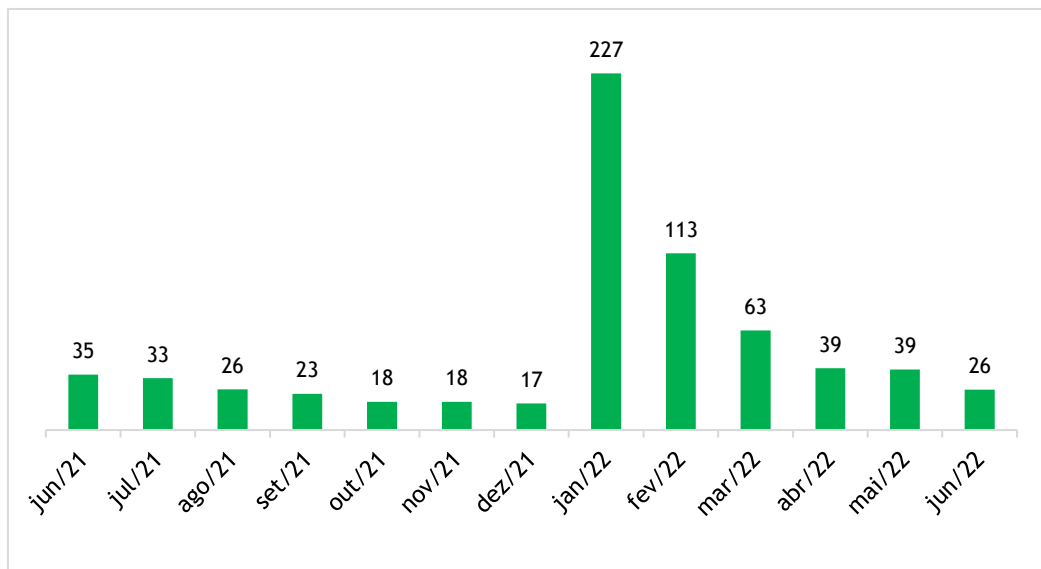
**10 - Prazo Médio de Recebimento de Contraprestações (PMRC)** -> Representa o tempo médio que a operadora leva para receber os créditos de operações de saúde, já descontada a provisão para perdas sobre créditos (PPSC). Em dias.



Fonte: Balancete Contábil 06/2022.

PMRC= (Crédito OPS de saúde+ |PPSC|) / (Contraprestações Efetivas) \*360

**11 - Prazo Médio de Pagamento de Eventos (PMPE)** -> Representa o tempo médio que a operadora leva para pagar aos prestadores o que já foi avisado. Em dias.

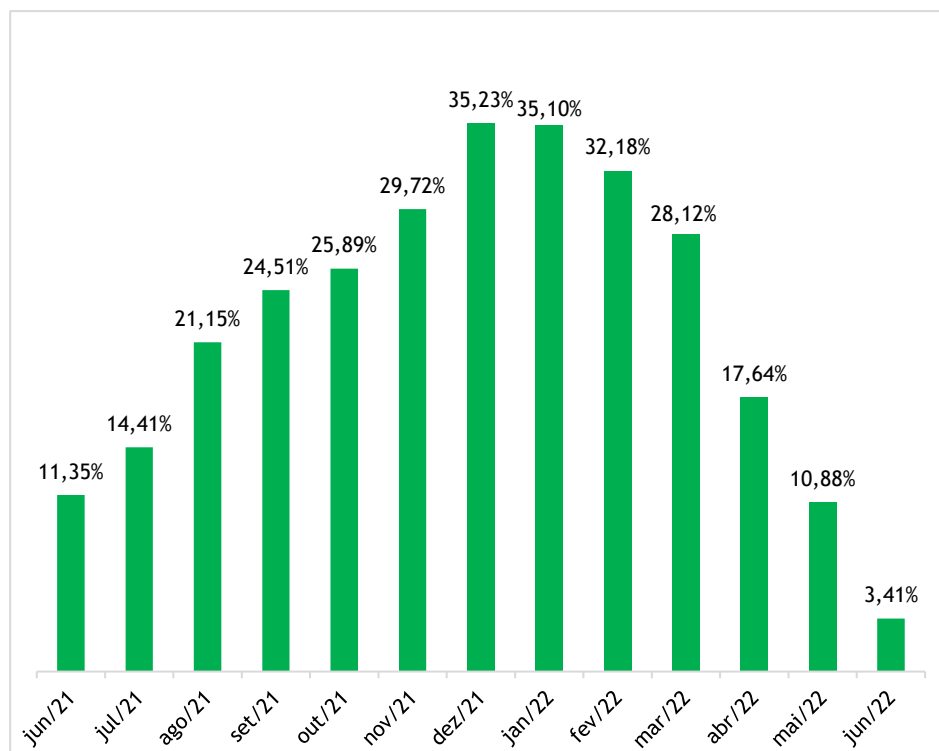


Fonte: Balancete Contábil 06/2022.

PMPE= (Provisão de Eventos a Liquidar) / (Eventos indenizáveis líquidos) \*360

Provisão de eventos a liquidar = [pesl\_outros prestadores + pesl sus]

**12 - Variação de Custos (VC)** -> Representa a variação dos custos relacionados a assistência à saúde entre um período e outro.



Fonte: Balancete Contábil 06/2022.

VC = Eventos Indenizáveis per capita do ano atual



[www.unimed.coop.br/campomourao](http://www.unimed.coop.br/campomourao)  
Avenida José Custódio de Oliveira, 1385  
87300-020, Campo Mourão-PR  
T. (44) 3518-7000 Fax (44) 3518-7001  
SAC 0800 41 4554  
Deficientes auditivos 0800 642 2009

Eventos Indenizáveis per capita do ano anterior - 1 onde: Evento indenizável per capita de cada ano = Eventos Indenizáveis Líquidos - Variação da PEONA

Total de Beneficiários

Obs: Total de beneficiários corresponde ao somatório da quantidade de vínculos de beneficiários apurados nos 12 meses de cada ano.

---

Dr. Rodolfo Cesar Visoni Polisel  
Presidente

---

Thais Laine de Souza Burack  
Contadora CRC-PR 056567/O-8

