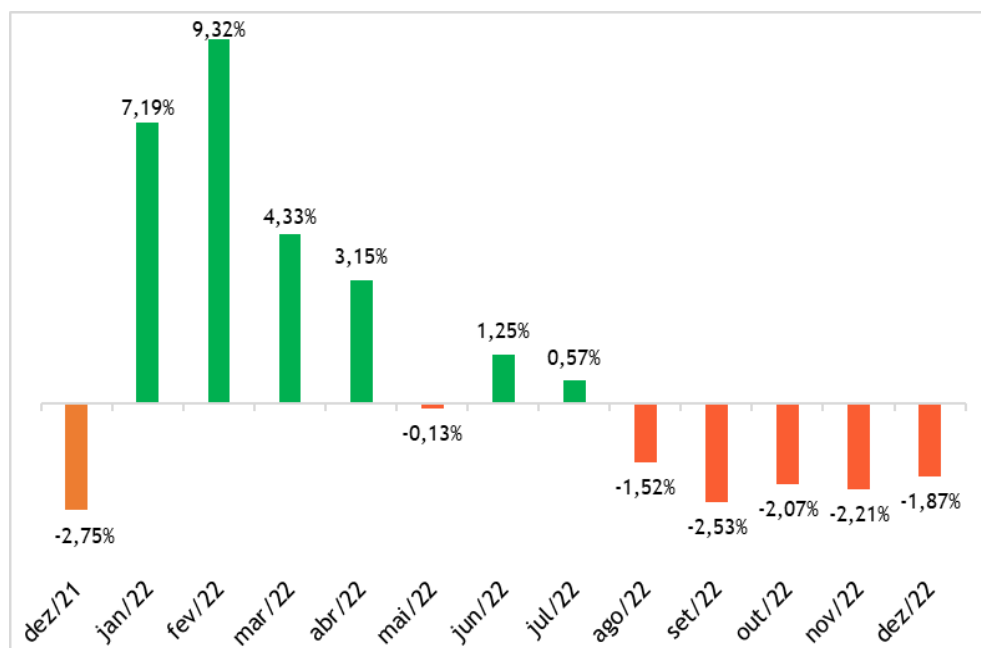


RELAÇÃO DE INDICADORES MÍNIMOS PARA MONITORAMENTO DA SITUAÇÃO ECONÔMICO-FINANCEIRA DA OPERADORA

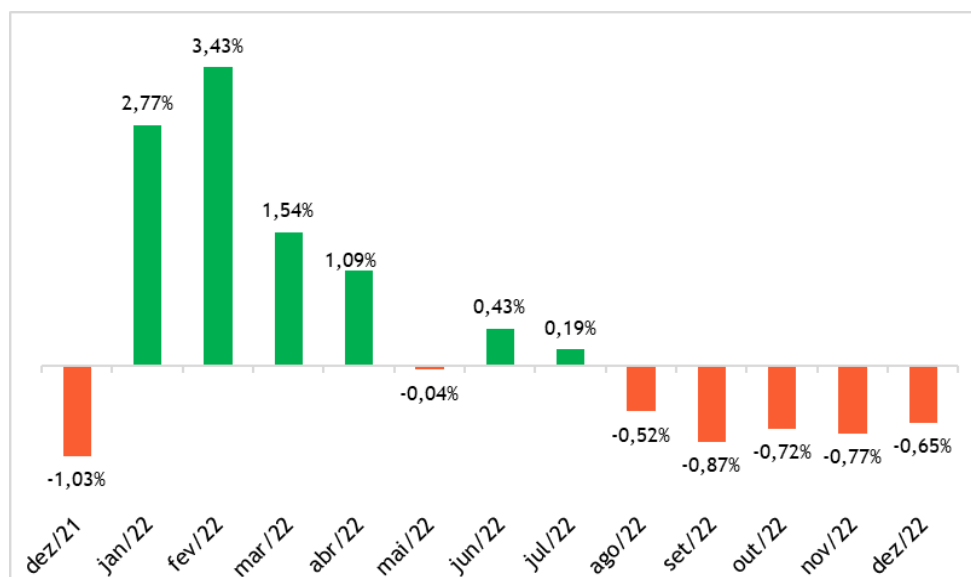
1 - Margem de Lucro Líquida (MLL) -> Mostra a relação entre o resultado líquido e o total das receitas com operação de planos de saúde (contraprestações efetivas).



MLL= (Resultado Líquido) / (Contraprestações Efetivas)

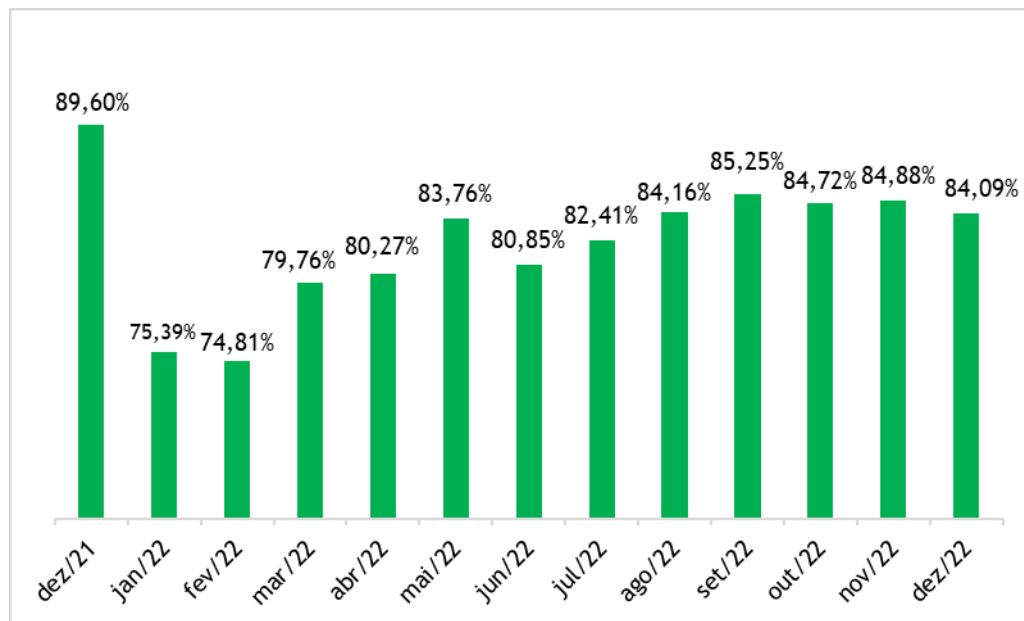
Resultado líquido = (receita - despesa - imposto sobre lucro)/Contraprestações efetivas = (receita com assistência à saúde + abs (corresponsabilidade cedida) + tributos diretos)

2 - Retorno sobre o Patrimônio Líquido (ROE) -> Mostra a relação entre o resultado líquido e o patrimônio líquido.



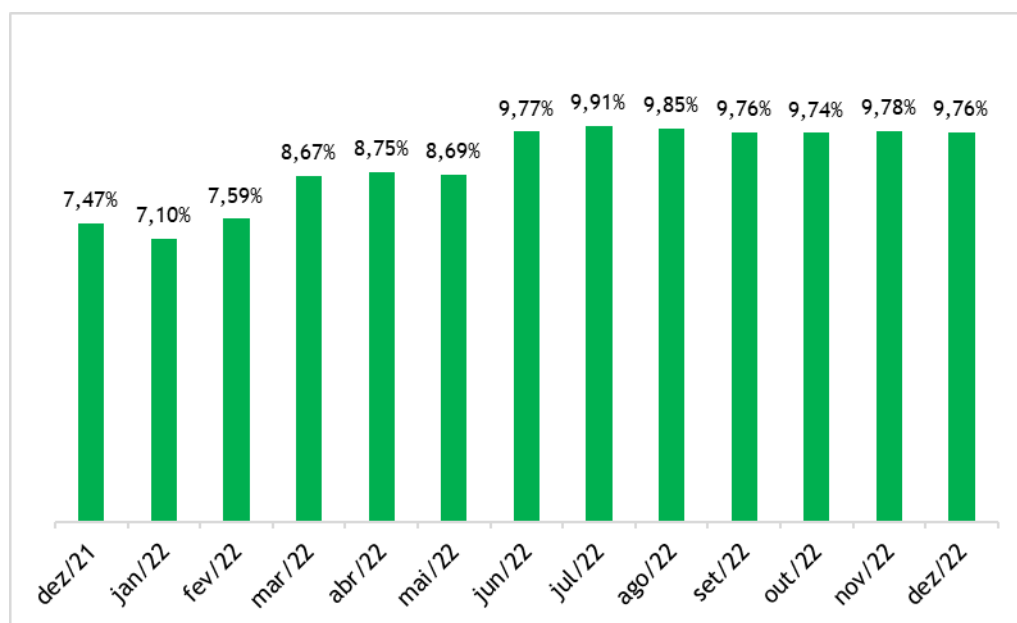
ROE= (Resultado Líquido) / (Patrimônio Líquido)

3 - Percentual de Despesas Assistenciais em relação às Receitas de Contraprestações (DM) -> Mostra a relação entre despesas assistenciais (ou despesas médicas ou sinistralidade) e o total das receitas com contraprestações efetivas (ou operação de planos de saúde).



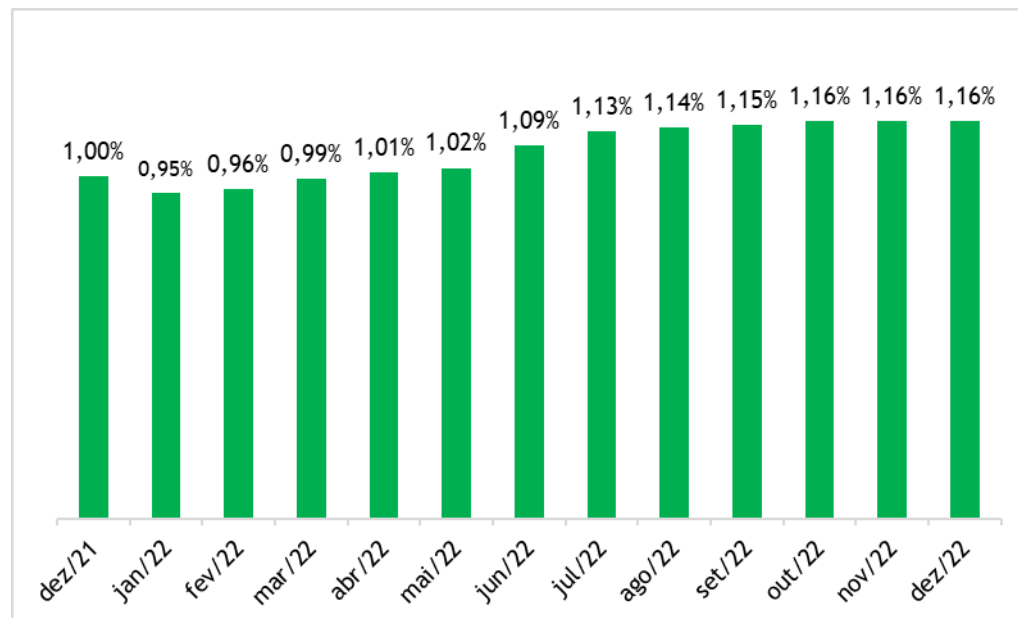
DM = (Eventos indenizáveis líquidos) / (Contraprestações Efetivas)

4 - Percentual de Despesas Administrativas em relação às Receitas de Contraprestações (DA) -> Mostra a relação entre despesas administrativas e o total das receitas com contraprestações efetivas (ou operação de planos de saúde).



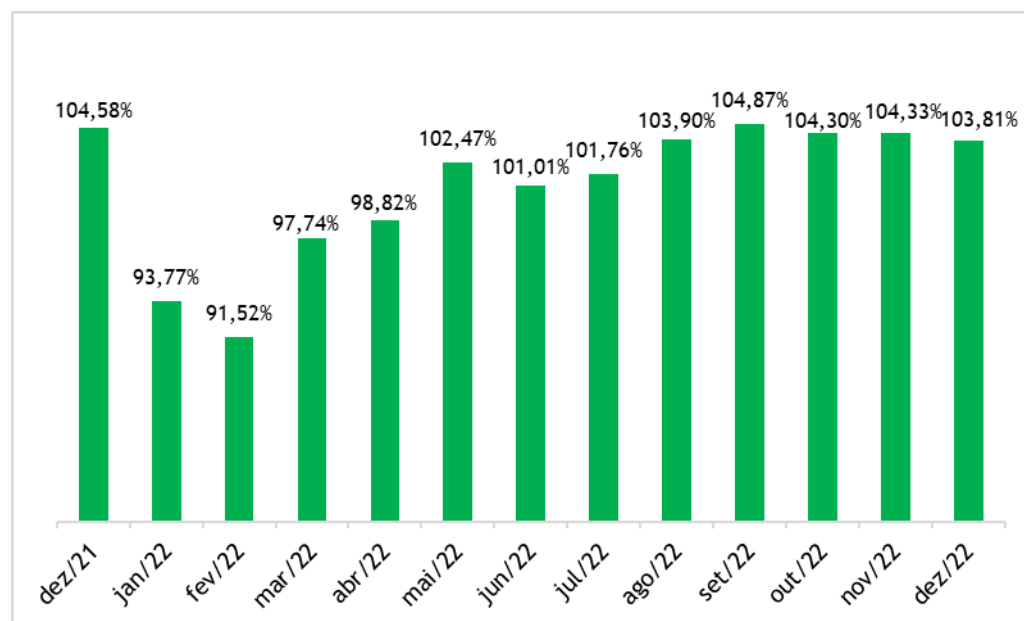
DA= (Despesa Administrativa) / (Contraprestações Efetivas)

5- Percentual de Despesa Comercial em relação à Receita de Contraprestações (DC) -> Mostra a relação entre despesas comerciais e o total das receitas com contraprestações efetivas (ou operação de planos de saúde).



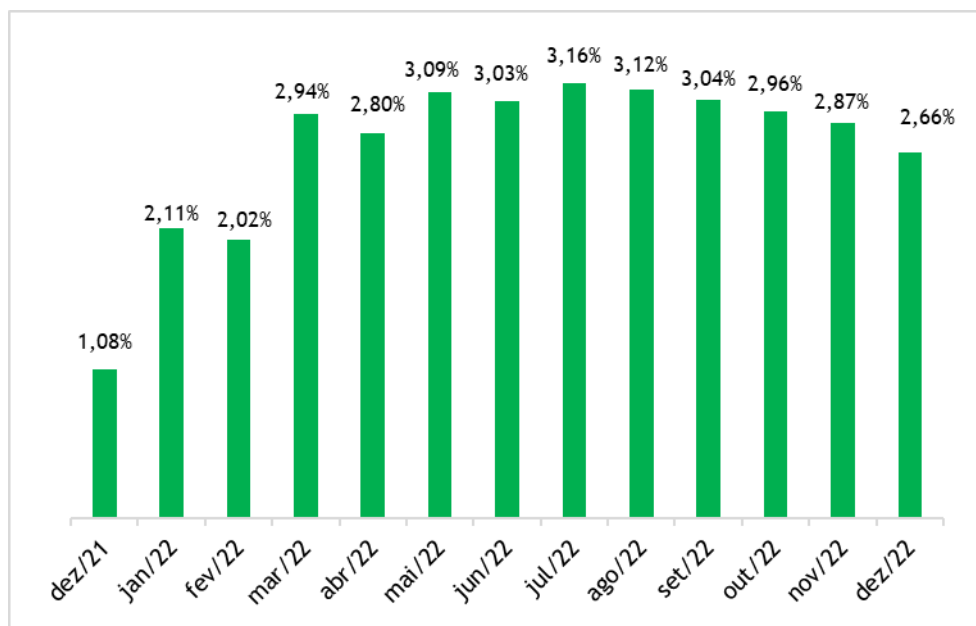
DC= (Despesa Comercial) / (Contraprestações Efetivas)

6 - Percentual de Despesas Operacionais em relação às Receitas Operacionais (DOP) -> Mostra a relação entre despesas operacionais (assistenciais ou eventos indenizáveis líquidos, comerciais, administrativas e outras despesas operacionais) e o total das receitas operacionais (receitas de contraprestações relacionadas a operações de planos de saúde e outras receitas operacionais).



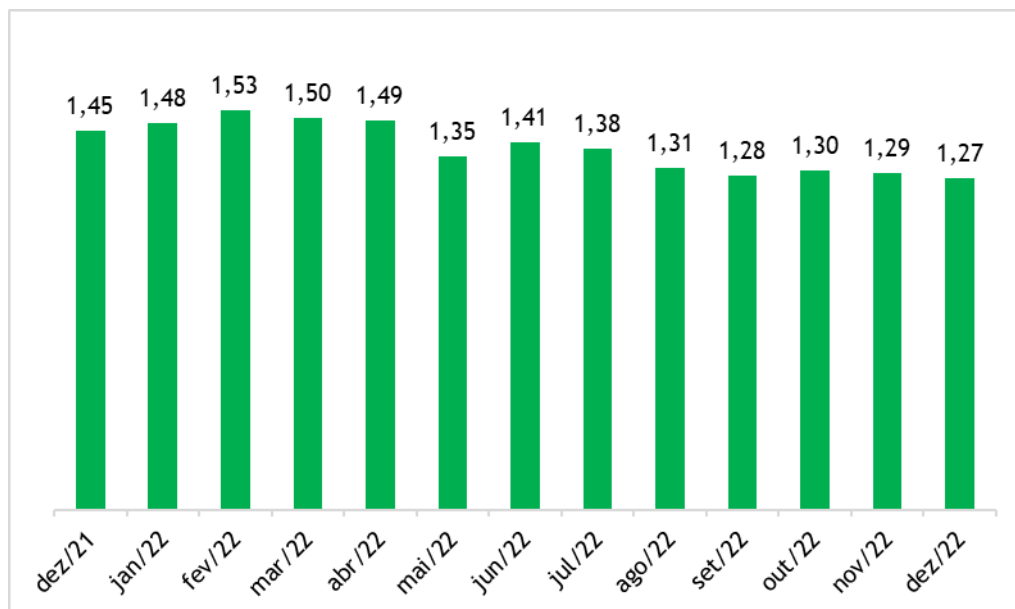
DOP= (Eventos indenizáveis líquidos + Despesa Administrativa+ Despesa Comercial + Outras despesas) / (Contraprestações Efetivas + Outras Receitas Operacionais)

7 - Índice de Resultado Financeiro (IRF) -> Mostra a relação entre o resultado financeiro líquido e o total das receitas com contraprestações efetivas (ou operação de planos de saúde).



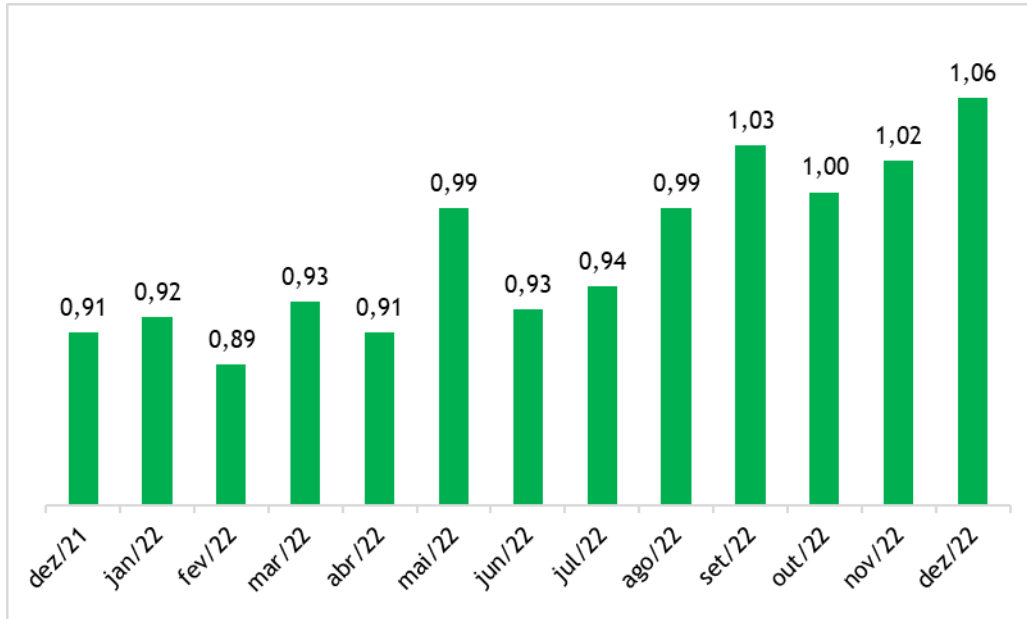
$IRF = (\text{Resultado Financeiro Líquido}) / (\text{Contraprestações Efetivas})$

8 - Liquidez Corrente (LC) -> Mostra a relação entre os ativos conversíveis em dinheiro no curto prazo e as dívidas de curto prazo.



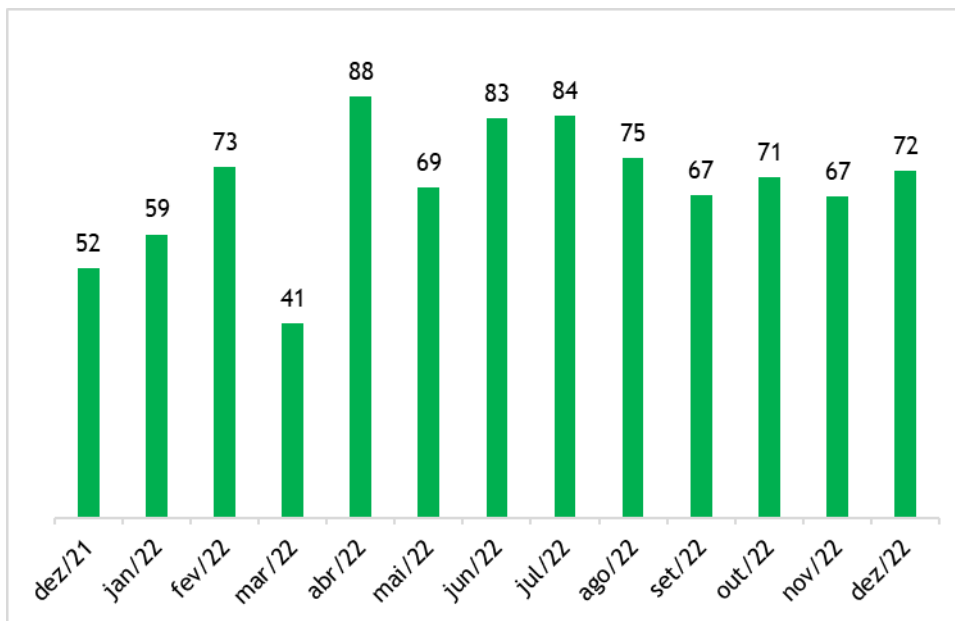
$LC = (\text{Ativo Circulante}) / (\text{Passivo Circulante})$

9 - Capital de terceiros sobre o Capital próprio (CT/CP) -> Representa a relação entre o total das dívidas e o Patrimônio líquido.



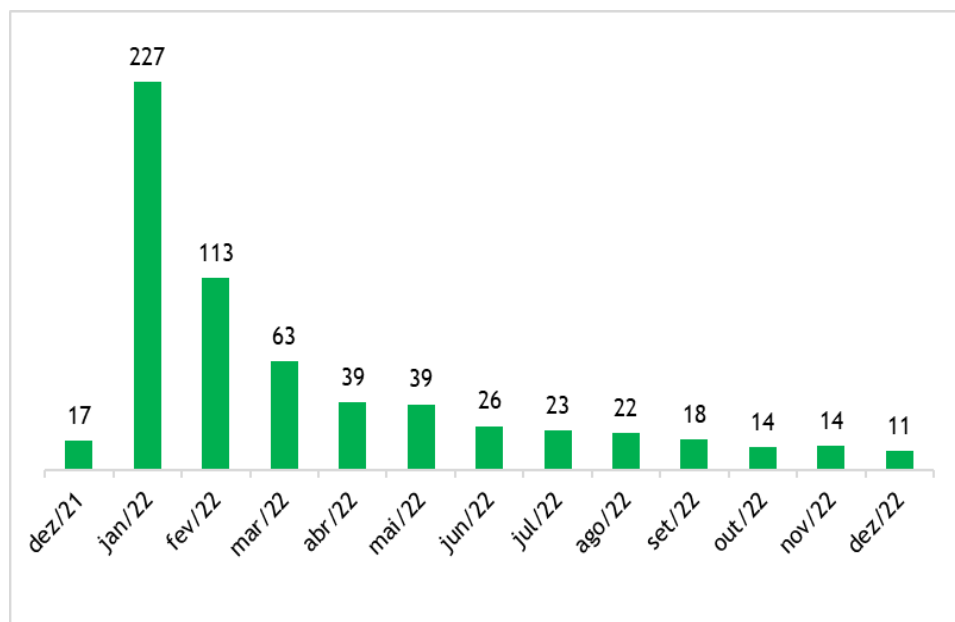
$CT/CP = (\text{Passivo Circulante} + \text{Passivo não circulante}) / (\text{Patrimônio Líquido})$

10 - Prazo Médio de Recebimento de Contraprestações (PMRC) -> Representa o tempo médio que a operadora leva para receber os créditos de operações de saúde, já descontada a provisão para perdas sobre créditos (PPSC). Em dias.



$PMRC = (\text{Crédito OPS de saúde} + |\text{PPSC}|) / (\text{Contraprestações Efetivas}) * 360$

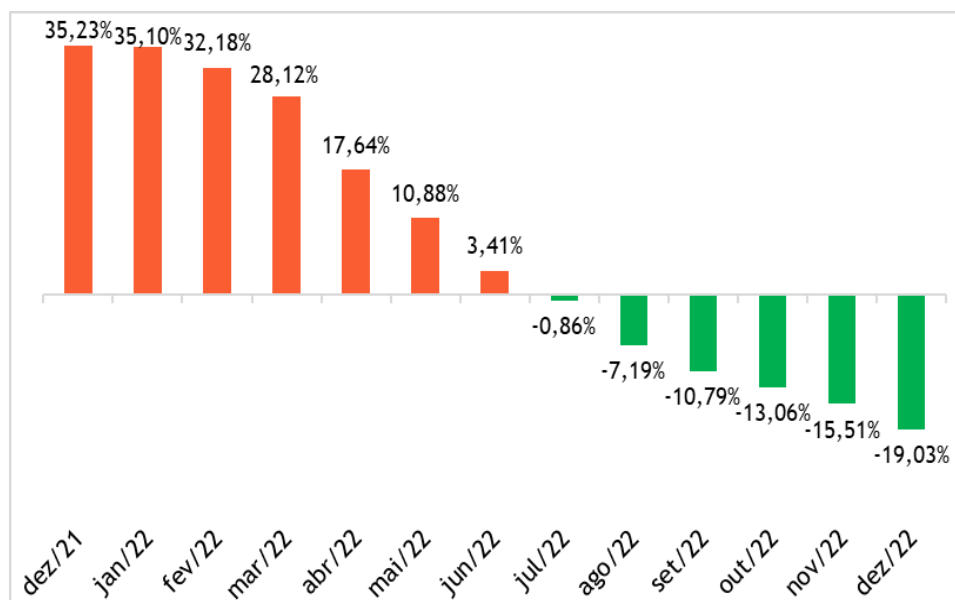
11 - Prazo Médio de Pagamento de Eventos (PMPE) -> Representa o tempo médio que a operadora leva para pagar aos prestadores o que já foi avisado. Em dias.



$PMPE = \frac{\text{Provisão de Eventos a Liquidar}}{\text{Eventos indenizáveis líquidos}} \times 360$

Provisão de eventos a liquidar = [pes_outros prestadores + pesl sus]

12 - Variação de Custos (VC) -> Representa a variação dos custos relacionados a assistência à saúde entre um período e outro.



VC = $\frac{\text{Eventos Indenizáveis per capita do ano atual}}{\text{Eventos Indenizáveis per capita do ano anterior} - 1}$ onde: Evento indenizável per capita de cada ano =

$\frac{\text{Eventos Indenizáveis Líquidos}}{\text{Variação da PEONA}}$



www.unimed.coop.br/campomourao
Avenida José Custódio de Oliveira, 1385
87300-020, Campo Mourão-PR
T. (44) 3518-7000 Fax (44) 3518-7001
SAC 0800 41 4554
Deficientes auditivos 0800 642 2009

Campo Mourão, 10 de fevereiro de 2023.

Rodolfo Cesar Visoni Polisei
Presidente CPF 030.946.629-60

Thais Laine de Souza Burack
Contadora CRC-PR 056567/O-8

