



www.unimed.sulpaulista.coop.br
Contabilidade
Rua Virgílio de Rezende, 810 - Centro
CEP: 18200-046 - Itapetininga SP
(15) 3275-7110



Unimed Sul Paulista – Cooperativa de Trabalho Médico


Demonstrações do resultado


Exercícios findos em 31 de dezembro de 2022 e de 2021


Em reais

Descrição	Nota	2022	2021
Ingressos de contraprestações efetivas de plano de assistência à saúde		78.276.035	90.489.021
Ingressos com operações de assistência à saúde		76.771.829	92.314.172
Ingressos de contraprestações líquidas		76.766.490	92.306.515
Variação das provisões técnicas de operações de assistência à saúde		5.339	7.657
(-) Tributos diretos de operações com planos de assistência à saúde da operadora		1.504.206	(1.825.151)
Eventos indenizáveis líquidos	20	(59.533.494)	(65.853.324)
Dispêndios com eventos conhecidos ou avisados		(58.830.280)	(66.211.241)
Variação da provisão para eventos ocorridos e não avisados		(703.214)	357.917
Sobra das operações com planos de assistência à saúde		18.742.541	24.635.697
Outros ingressos/receitas operacionais de planos de assistência à saúde		38.542	93.878
Ingressos/ receitas de assistência à saúde não relacionados com planos de saúde da operadora		10.419.362	12.196.918
Ingressos/ receitas com operações de assistência médico-hospitalar		4.177.613	6.557.291
Receita com administração de intercâmbio eventual		228.665	445.009
Outros ingressos/ receitas operacionais		5.019.359	5.640.176
Receitas operacionais de outras entidades		1.338.879	-
(-) Tributos Diretos de Outras Atividades de Assistência à Saúde		(345.154)	(445.558)
Outros dispêndios/ despesas operacionais com planos de assistência à saúde		(4.302.268)	(3.609.641)
Outros dispêndios/ despesas de operações de planos de assistência à saúde		(2.964.211)	(2.523.053)
Programas de Promoção da Saúde e Prevenção de Riscos e Doenças		(724.221)	(362.732)
Provisão para perdas sobre créditos		(613.836)	(723.856)
Outros dispêndios/ despesas operac. de assist. à saúde não relac. com planos de saúde da operadora	22	(14.828.010)	(14.038.085)
Resultado bruto		10.070.167	19.278.767
Dispêndios/ despesas com comercialização		(178.645)	(152.348)
Dispêndios/ despesas administrativas	23	(13.616.138)	(14.556.774)
Resultado financeiro líquido	24	1.198.933	(473.812)
Ingressos/ receitas financeiras		2.106.035	1.100.183
Dispêndios/ despesas financeiras		(907.102)	(1.573.995)
Resultado patrimonial		502.771	96.312
Ingressos/ receitas patrimoniais		502.771	103.488
Dispêndios/ despesas patrimoniais		-	(7.176)
Sobra antes dos tributos e das participações		(2.022.912)	4.192.145
IRPJ	25	-	(202.192)
CSLL	25	-	(91.079)
Participações sobre o lucro		(108.800)	(85.990)
Sobra líquida do exercício		(2.131.712)	3.812.884

As notas explicativas da administração são parte integrante das demonstrações financeiras.


Dr Marcos de Almeida Cunha
Diretor Presidente


Dr Claudio Barsanti Wey
Diretor Vice-presidente


Dra Giselle Cordeiro Saucedo Dominguez
Diretora Superintendente


Reinaldo de Souza Machado
Contador – CRC 1SP110656/0-9