

UNIMED DO ESTADO DE SANTA CATARINA
 FEDERAÇÃO ESTADUAL DAS COOPERATIVAS MÉDICAS
 CNPJ 76.590.884/000143 - Rua Otto Boehm, 478 - América - Joinville - SC
 NIRE (JCE) 4240001107-1 - Inscrição na ANS 355.691

Demonstrações Financeiras Encerradas em 31/12/2018
I. Balanço Patrimonial

	<i>Reclassificado</i>		<i>Reclassificado</i>	
	Controladora		Consolidado	
	2018	2017	2018	2017
ATIVO CIRCULANTE	174.257.199	146.914.589	184.581.055	160.408.885
Disponível (NE 5.1)	504.378	569.757	555.827	572.755
Realizável	173.752.821	146.344.832	184.025.227	159.836.130
Aplicações Financeiras (NE 5.2)	106.266.136	77.249.918	114.605.187	89.268.440
Aplicações Garantidoras de Provisões Técnicas	54.269.672	50.299.170	54.269.672	50.299.170
Aplicações Livres	51.996.464	26.950.748	60.335.515	38.969.270
Créditos de Operações com Planos de Assistência à Saúde (NE 5.3)	31.466.445	34.707.493	31.466.445	34.697.328
Contraprestação Pecuniária a Receber	22.632.308	30.154.355	22.632.308	30.144.189
Taxa de Administração de Planos a Receber	-	-	-	-
Outros Créditos de Operações com Planos de Assistência à Saúde	6.016.073	4.553.139	6.016.073	4.553.139
Operadoras de Planos de Assistência à Saúde	2.818.064	-	-	-
Créditos de Operações Assist. à Saúde Não Relac.c/Planos (NE 5.3)	5.301.445	4.822.479	6.274.055	5.870.315
Despesas de Comercialização Diferidas	-	-	-	-
Créditos Tributários e Previdenciários (NE 5.4)	9.072.525	5.274.488	9.910.729	5.567.054
Bens e Títulos a Receber (NE 5.5)	8.526.087	14.611.520	8.643.789	14.657.615
Despesas Antecipadas (NE 5.5)	68.674	298.996	73.515	395.441
Conta Corrente Cooperados (NE 5.5)	13.051.509	9.379.938	13.051.509	9.379.938
ATIVO NÃO CIRCULANTE	65.253.725	60.464.294	58.074.018	50.538.052
Realizável a Longo Prazo	15.857.319	16.052.252	18.203.719	17.330.522
Aplicações Garantidoras de Provisões Técnicas (NE 5.2)	6.252.034	6.352.407	7.268.939	6.352.407
Aplicações Financeira Livres (NE 5.2)	2.031.527	-	2.031.527	-
Créditos Tributários e Previdenciários (NE 5.4)	1.056.883	819.764	2.386.378	2.098.033
Depósitos Judiciais e Fiscais (NE 5.6)	624.538	2.676.064	624.538	2.676.064
Outros Créditos a Receber a Longo Prazo (NE 5.6)	5.892.338	6.204.017	5.892.338	6.204.017
Investimentos (NE 5.7)	43.308.770	37.889.325	31.319.372	25.791.933
Participações Societárias - Avaliadas pelo Método de Equiv. Patrimonial	11.989.398	12.097.392	-	-
Participações Societárias - Em Rede Não Hospitalar	11.989.398	12.097.392	-	-
Participações Societárias - Em Instituições Reguladas	8.262.960	7.167.720	8.262.960	7.167.720
Outros investimentos	23.056.412	18.624.214	23.056.412	18.624.214
Imobilizado (NE 5.8)	5.616.127	5.799.230	6.127.776	6.363.507
Imóveis de Uso Próprio	2.511.597	2.576.532	2.511.597	2.576.532
Imóveis - Não Hospitalares	2.511.597	2.576.532	2.511.597	2.576.532
Imobilizado de Uso Próprio	3.104.530	3.222.698	3.616.179	3.786.976
Não Hospitalares	3.104.530	3.222.698	3.616.179	3.786.976
Intangível (NE 5.10)	471.509	723.486	2.423.151	1.052.089
TOTAL DO ATIVO	239.510.924	207.378.882	242.655.073	210.946.937

As notas explicativas são parte integrante das Demonstrações Financeiras.


UNIMED DO ESTADO DE SANTA CATARINA
 FEDERAÇÃO ESTADUAL DAS COOPERATIVAS MÉDICAS
 CNPJ 76.590.884/000143 - Rua Otto Boehm, 478 - América - Joinville - SC
 NIRE (JCE) 4240001107-1 - Inscrição na ANS 355.691


Demonstrações Financeiras Encerradas em 31/12/2018


I. Balanço Patrimonial


	Reclassificado		Reclassificado	
	Controladora		Consolidado	
	2018	2017	2018	2017
PASSIVO CIRCULANTE	86.910.190	72.559.862	87.417.711	73.466.204
Provisões Técnicas de Operações de Assistência à Saúde	53.574.285	51.956.964	53.574.285	51.956.964
Provisão de Contraprestações Não Ganhas (NE 5.11 - C1)	3.783.378	3.065.461	3.783.378	3.065.461
Provisão para Remissão (NE 5.11 - C1)	4.730.919	4.714.656	4.730.919	4.714.656
Provisão de Eventos a Liquidar para SUS (NE 5.12 - C2)	6.102.364	5.925.877	6.102.364	5.925.877
Provisão de Eventos a Liquidar para outros Prestadores de Serviços Assistenciais (NE 5.12 C2)	18.291.465	21.575.850	18.291.465	21.575.850
Provisão de Eventos Ocorridos e Não Avisados (PEONA) (NE 5.11 C3)	20.666.160	16.675.119	20.666.160	16.675.119
Débitos de Operações de Assistência à Saúde (NE 5.12)	8.850.504	685.840	8.850.504	685.840
Receita Antecipada de Contraprestações	689.854	685.840	689.854	685.840
Operadoras de Plano de Assistência a Saúde	8.160.649	-	8.160.649	685.840
Débitos Operações Assist. Saúde Não Relac. c/Pl. Saúde da Operadora (NE 5.13)	2.694.930	2.171.370	2.694.930	2.171.370
Tributos e Encargos Sociais a Recolher (NE 5.14)	2.044.445	2.556.368	2.724.472	2.755.354
Débitos Diversos (NE 5.15)	9.840.610	7.376.548	9.668.104	8.083.904
Conta Corrente Cooperados (NE 5.16)	9.905.416	7.812.772	9.905.416	7.812.772
PASSIVO NÃO CIRCULANTE	56.583.924	49.641.753	56.583.924	49.641.753
Prov. Técn. Operaç. Assist. Saúde - Prov. para Remissão (NE 5.11 C1)	6.252.034	6.352.407	6.252.034	6.352.407
Provisões	5.720.391	7.378.177	5.720.391	7.378.177
Provisões para Ações Judiciais (NE 5.17 a)	5.720.391	7.378.177	5.720.391	7.378.177
Tributos e Encargos Sociais a recolher (NE 5.17 b e NE 5.14)	43.857.155	33.979.497	43.857.155	33.979.497
Tributos e Encargos Sociais a recolher	43.857.155	33.979.497	43.857.155	33.979.497
Tributos e contribuições	36.081.567	27.969.155	36.081.567	27.969.155
Parcelamento de Tributos e Contribuições	7.775.588	6.010.342	7.775.588	6.010.342
Débitos Diversos (NE 5.17)	754.345	1.931.673	754.345	1.931.673
PATRIMÔNIO LÍQUIDO	96.016.809	85.177.267	98.653.437	87.838.980
Capital Social (NE 5.18 A)	27.316.220	27.316.220	27.316.220	27.316.220
Reservas (NE 5.18 B)	60.900.629	49.985.320	60.900.629	49.985.320
Reserva de Reavaliação	1.054.021	1.066.456	1.054.021	1.066.456
Reservas de Lucros/Sobras/Retenções Superávits	59.846.608	48.918.864	59.846.608	48.918.864
Sobras ou Perdas Acumuladas	7.799.960	7.875.727	7.799.960	7.875.727
Participação de não Controladores	-	-	2.636.628	2.661.713
TOTAL DO PASSIVO	239.510.924	207.378.882	242.655.073	210.946.937

As notas explicativas são parte integrante das Demonstrações Financeiras.


 DR. ALBERTO GUGELMIN NETO
 Presidente
 CPF 774.008.449-20


 DONATO HOEPERS
 Contador
 CRC/SC 019.802/O-0


 DR. ALTAIR CARLOS PEREIRA
 Vice-Presidente
 CPF 299.159.619-87


 BALTAZAR LUIS CANELLO
 Atuário
 MIBA 1277

UNIMED DO ESTADO DE SANTA CATARINA
 FEDERAÇÃO ESTADUAL DAS COOPERATIVAS MÉDICAS
 CNPJ 76.590.884/000143 - Rua Otto Boehm, 478 - América - Joinville - SC
 NIRE (JCE) 4240001107-1 - Inscrição na ANS 355.691

Demonstrações Financeiras Encerradas em 31/12/2018

II. Demonstração do Resultado

	Reclassificado		Reclassificado	
	Controladora		Consolidado	
	2018	2017	2018	2017
Contraprestações Efetivas de Operações de Assistência à Saúde	422.877.108	394.461.340	422.018.101	393.879.494
Receitas com Operações de Assistência à Saúde	428.563.061	398.917.786	427.622.715	398.280.843
Contraprestações Líquidas	428.563.061	398.917.786	427.622.715	398.280.843
(-) Tributos Diretos de Operações c/Planos de Assist. à Saúde	(5.685.954)	(4.456.445)	(5.604.614)	(4.401.350)
Eventos Indenizáveis Líquidos	(352.547.806)	(324.958.645)	(351.688.799)	(324.376.798)
Contraprestações Líquidas	(348.556.764)	(324.181.630)	(347.697.758)	(323.599.784)
Variação da Provisão de Eventos Ocorridos e Não Avisados	(3.991.041)	(777.015)	(3.991.041)	(777.015)
RESULTADO OPERAÇÕES COM PLANOS ASSIST. À SAÚDE	70.329.302	69.502.695	70.329.302	69.502.695
Outras Receitas Operacionais de Planos de Assist. a Saúde	4.335.526	4.915.200	4.335.526	4.915.200
Receita de Assist. à Saúde não Relacionadas com Plano de Saúde	108.784.916	121.840.986	126.487.849	135.580.337
Receitas com Operações de Assistência Médico-Hospitalar	94.824.416	103.936.715	94.824.416	103.936.715
Receita com Administração de Intercâmbio Eventual - Assit. Méd. Hospitalar	5.775.072	5.539.312	5.775.072	5.539.312
Outras Receitas Operacionais	8.185.428	12.364.959	25.888.361	26.104.310
(-) Tributos Diretos de Outras Atividades de Assistência à Saúde	(8.093.683)	(7.045.100)	(9.273.465)	(8.129.164)
Outras Despesas Oper. Com assistência à Saúde	(3.534.786)	(1.933.498)	(3.534.786)	(1.933.498)
Outras Despesas Oper. Com assistência à Saúde	(706.641)	(595.120)	(706.641)	(595.120)
(-) Recup. De outras desp. Operacionais	-	-	-	-
Provisão para Perdas Sobre Créditos	(2.828.145)	(1.338.378)	(2.828.145)	(1.338.378)
Outras Despesas Oper. Assist. à Saúde Não Relac. com Planos	(126.151.654)	(126.836.163)	(140.217.164)	(134.551.893)
RESULTADO BRUTO	45.669.621	60.444.120	48.127.263	65.383.678
Despesas de Comercialização	(2.621.888)	(1.513.876)	(2.621.888)	(1.513.876)
Despesas Administrativas	(41.675.551)	(55.338.274)	(45.027.449)	(56.858.883)
Resultado Financeiro Líquido	2.523.711	3.568.531	3.263.444	4.575.903
Receitas Financeiras	7.288.243	8.208.702	8.029.714	9.241.370
Despesas Financeiras	(4.764.532)	(4.640.172)	(4.766.270)	(4.665.468)
Resultado Patrimonial	8.886.860	4.178.413	9.041.384	1.231.187
Receitas Patrimoniais	10.433.707	5.383.265	10.598.026	2.448.220
Despesas Patrimoniais	(1.546.848)	(1.204.852)	(1.556.643)	(1.217.033)
RESULTADO ANTES DOS IMPOSTOS E PARTICIPAÇÕES	12.782.753	11.338.914	12.782.753	12.818.008
Imposto de Renda	(557.692)	(1.689.193)	(557.692)	(2.767.425)
Contribuição Social	(238.471)	(634.293)	(238.471)	(1.035.154)
RESULTADO LÍQUIDO	11.986.591	9.015.428	11.986.591	9.015.428

As notas explicativas são parte integrante das Demonstrações Financeiras.


 DR. ALBERTO GUGELMIN NETO
 Presidente
 CPF 774.008.449-20


 DR. ALTAIR CARLOS PEREIRA
 Vice-Presidente
 CPF 299.159.619-87


 DONATO HOEPERS
 Contador
 CRC/SC 019.802/O-0


 BALTAZAR LUIS CANELLO
 Atuário
 MIBA 1277


UNIMED DO ESTADO DE SANTA CATARINA
 FEDERAÇÃO ESTADUAL DAS COOPERATIVAS MÉDICAS
 CNPJ 76.590.884/000143 - Rua Otto Boehm, 478 - América - Joinville - SC
 NIRE (JCE) 4240001107-1 - Inscrição na ANS 355.691


Demonstrações Financeiras Encerradas em 31/12/2018

III. Demonstração de Sobras ou Perdas


	2018			TOTAIS
	ATO COOPERATIVO	ATO COOPERATIVO AUXILIAR	ATO NÃO COOPERATIVO	
Contraprestações Efetivas de Operações de Assistência à Saúde	231.539.666	135.299.440	56.038.002	422.877.108
Contraprestações Líquidas	234.652.920	137.118.660	56.791.482	428.563.061
(-) Tributos Diretos de Operações c/Planos de Assist. à Saúde	(3.113.254)	(1.819.220)	(753.480)	(5.685.954)
Eventos/Sinistros Indenizáveis Líquidos	(177.697.517)	(123.640.966)	(51.209.323)	(352.547.806)
Eventos/Sinistros Conhecidos ou Avisados	(175.512.286)	(122.364.033)	(50.680.446)	(348.556.764)
Variação da Provisão de Eventos/Sinistros Ocorridos e Não Avisados	(2.185.231)	(1.276.933)	(528.877)	(3.991.041)
RESULTADO OPERAÇÕES COM PLANOS ASSIST. À SAÚDE	53.842.149	11.658.474	4.828.679	70.329.302
Outras Receitas Operacionais de Planos de Assist. a Saúde	2.343.454	1.369.390	622.682	4.335.526
Outras Receitas Oper. Asssit. à Saúde Não Relac. com Planos	71.623.801	25.888.211	11.272.904	108.784.916
(-) Tributos Diretos de Outras Atividades de Assistência à Saúde	(4.049.921)	(3.361.308)	(682.455)	(8.093.683)
Outras Despesas Oper. Com assistência à Saúde	(2.210.981)	(922.145)	(401.660)	(3.534.786)
Outras Despesas Oper. Assist. à Saúde Não Relac. com Planos	(89.611.860)	(26.653.915)	(9.885.879)	(126.151.654)
RESULTADO BRUTO	31.936.643	7.978.706	5.754.272	45.669.621
Despesas de Comercialização	(1.497.217)	(790.662)	(334.010)	(2.621.888)
Despesas Administrativas	(23.798.626)	(12.567.761)	(5.309.164)	(41.675.551)
Resultado Financeiro Líquido	2.234.594	(275.697)	564.814	2.523.711
Receitas Financeiras	4.161.916	2.197.857	928.469	7.288.243
Despesas Financeiras	(1.927.322)	(2.473.554)	(363.656)	(4.764.532)
Resultado Patrimonial	6.711.215	25.595	2.150.050	8.886.860
Receitas Patrimoniais	6.912.066	58.966	3.462.675	10.433.707
Despesas Patrimoniais	(200.851)	(33.371)	(1.312.625)	(1.546.848)
RESULTADO ANTES DOS IMPOSTOS E PARTICIPAÇÕES	15.586.610	(5.629.819)	2.825.963	12.782.753
Imposto de Renda	(573.887)	-	-	(573.887)
Contribuição Social	(217.331)	-	(4.944)	(222.275)
RESULTADO LÍQUIDO	14.795.391	(5.629.819)	2.821.018	11.986.591
(+-) RESULTADOS ABRANGENTES	7.101	3.750	1.584	12.436
(+) Realização Reserva Reavaliação (NE 5.18 B)	7.101	3.750	1.584	12.436
SALDO DOS ATOS	14.802.493	(5.626.069)	2.822.603	11.999.026
Absorção das Perdas do ACA pelo Ato Coop. Principal	(5.626.069)	5.626.069	-	-
SALDO A DESTINAR	9.176.424	-	2.822.603	11.999.026
(-) Reserva Legal - 10%	(917.642)	-	-	(917.642)
(-) FATES - 5%	(458.821)	-	(2.822.603)	(3.281.424)
SOBRAS OU PERDAS A DISPOSIÇÃO DA AGO	7.799.960	-	(0)	-7.799.960

As notas explicativas são parte integrante das Demonstrações Financeiras.


 DR. ALBERTO GUGELMIN NETO
 Presidente
 CPF 774.008.449-20


 DR. ALTAIR CARLOS PEREIRA
 Vice-Presidente
 CPF 299.159.619-87


 DONATO HOEPERS
 Contador
 CRC/SC 019.802/O-0


 BALTAZAR LUIS CANELLO
 Atuário
 MIBA 1277

UNIMED DO ESTADO DE SANTA CATARINA
FEDERAÇÃO ESTADUAL DAS COOPERATIVAS MÉDICAS
 CNPJ 76.590.884/000143 - Rua Otto Boehm, 478 - América - Joinville - SC
 NIRE (JCE) 4240001107-1 - Inscrição na ANS 355.691


Demonstrações Financeiras Encerradas em 31/12/2018

V. DEMONSTRAÇÃO DOS FLUXOS DE CAIXA - DFC

Método Direto		
	2018	2017
ATIVIDADES OPERACIONAIS		
(+) Recebimentos de planos de saúde	431.804.110	429.251.482
(+) Resgate de aplicações financeiras	741.240.244	700.932.971
(+) Recebimento de juros de aplicações financeiras	5.608.057	7.067.479
(+) Outros recebimentos operacionais	106.840.047	118.353.406
(-) Pagamento a fornecedores/prestadores de serviço de saúde	(456.943.329)	(473.723.419)
(-) Pagamento de comissões	(2.621.888)	(1.513.876)
(-) Pagamento de pessoal	(11.875.839)	(20.922.286)
(-) Pagamento de pró-labore	(2.673.993)	(2.530.601)
(-) Pagamento de serviços de terceiros	(7.058.723)	(7.970.154)
(-) Pagamento de tributos	(8.632.531)	(11.212.204)
(-) Pagamento de contingências (cíveis/trabalhistas/tributárias)	(2.613.686)	(388.327)
(-) Pagamento de aluguel	(126.764)	(110.226)
(-) Pagamento de promoção/publicidade	(376.233)	(377.743)
(-) Aplicações financeiras	(772.187.615)	(707.179.669)
(-) Outros pagamentos operacionais	(21.771.941)	(29.674.530)
CAIXA LÍQUIDO DAS ATIVIDADES OPERACIONAIS	(1.390.086)	2.303
ATIVIDADES DE INVESTIMENTO		
(+) Recebimento de dividendos	2.431.027	1.252.438
(-) Pagamento de aquisição de ativo imobilizado – outros	(1.106.321)	(959.046)
CAIXA LÍQUIDO DAS ATIVIDADES DE INVESTIMENTO	1.324.707	293.392
VARIAÇÃO LÍQUIDA DO CAIXA	(65.379)	295.695
CAIXA – Saldo Inicial	274.062	274.062
CAIXA - Saldo Final	208.683	569.757




DR. ALBERTO GUGELMIN NETO
 Presidente
 CPF 774.008.449-20



DONATO HOEPERS
 Contador
 CRC/SC 019.802/O-0



DR. ALTAIR CARLOS PEREIRA
 Vice-Presidente
 CPF 299.159.619-87



BALTÁZAR LUIS CANELLO
 Atuário
 MIBA 1277


UNIMED DO ESTADO DE SANTA CATARINA
 FEDERAÇÃO ESTADUAL DAS COOPERATIVAS MÉDICAS
 CNPJ 76.590.884/000143 - Rua Otto Boehm, 478 - América - Joinville - SC
 NIRE (JCE) 4240001107-1 - Inscrição na ANS 355.691
 Demonstrações Financeiras Encerradas em 31/12/2018

V. DEMONSTRAÇÃO DOS FLUXOS DE CAIXA - DFC

DEMONSTRATIVO DA RECONCILIAÇÃO DO LUCRO LÍQUIDO COM O CAIXA LÍQUIDO OBTIDO DAS ATIVIDADES OPERACIONAIS		
	2018	2017
Resultado Líquido	12.548.600	9.015.428
(+) Depreciações	1.132.246	996.900
(+) Amortizações	293.989	279.531
(+) Despesas patrimoniais	1.546.848	1.204.852
(-) Receitas patrimoniais	(10.433.707)	(5.383.265)
(=) Resultado Ajustado	5.087.976	6.113.446
Variações nas contas do Ativo e Passivo	(6.478.061)	(6.111.143)
Aplicações financeiras	(29.016.218)	(5.226.524)
Créditos de operações com planos de assistência a saúde	3.241.048	(5.921.045)
Créditos de operações de assistência à saúde	(478.966)	(464.659)
Créditos tributários e previdenciários e bens títulos a receber	(3.797.301)	(1.023.459)
Variação de bens e títulos a receber	5.526.757	(8.116.686)
Despesas antecipadas	230.322	(75.166)
Conta corrente com cooperados (ativo)	(11.567.480)	64.508
Realizável a longo prazo	194.933	(948.714)
Provisão para remissão	16.263	525.712
Provisão para contraprestações não ganhas	717.916	482.373
Provisão de eventos a liquidar	176.920	2.079.002
Provisão de eventos ocorridos e não avisados	4.876.264	777.015
Débito de operações de assistência a saúde	3.991.041	128.790
Débito com operações de assistência a saúde	4.014	141.071
Tributos e encargos sociais a recolher	523.560	(30.839)
Débitos diversos	(511.923)	2.103.933
Conta corrente com cooperados (passivo)	2.464.063	(734.379)
Provisões técnicas de longo prazo	9.988.554	1.020.174
Provisões para ações judiciais	(100.373)	2.116.298
Tributos e encargos sociais a recolher de longo prazo	(1.657.786)	9.968.994
Débitos diversos de longo prazo	9.970.615	(2.977.541)
Caixa Líquido das Atividades Operacionais	(1.390.086)	2.303

As notas explicativas são parte integrante das Demonstrações Financeiras.


 DR. ALBERTO GUGELMIN NETO
 Presidente
 CPF 774.008.449-20


 DONATO HOEPERS
 Contador
 CRC/SC 019.802/O-0


 DR. ALTAIR CARLOS PEREIRA
 Vice-Presidente
 CPF 299.159.619-87


 BALTAZAR LUIS CANELLO
 Atuário
 MIBA 1277

UNIMED DO ESTADO DE SANTA CATARINA
 FEDERAÇÃO ESTADUAL DAS COOPERATIVAS MÉDICAS
 CNPJ 76.590.884/000143 - Rua Otto Boehm, 478 - América - Joinville - SC
 NIRE (JCE) 4240001107-1 - Inscrição na ANS 355.691


Demonstrações Financeiras Encerradas em 31/12/2018

IV. Demonstração das Mutações do Patrimônio Líquido dos Exercícios Findos em 31 de dezembro de 2017 e 2016

	Capital Social	Reservas de	Reservas de	Sobras ou Perdas	Total	Participação de Não
SALDO FINAL EM 31/12/2016	22.103.879	40.469.392	1.078.892	12.509.675	76.161.838	-
Deliberações da AGO	-	7.297.334	-	(12.509.675)	(5.212.341)	-
Aumento para Fomento de Defesa Institucional	-	5.212.341	-	(5.212.341)	-	-
Aumento para Fundo para Realização de Investimentos em	-	(1.698.110)	-	1.698.110	-	-
Aumento para Fundo para Realização da Avaliação por Equivalência	-	3.783.103	-	(3.783.103)	-	-
Destinação ao Fundo FEA	-	-	-	-	-	-
Sobras Incorporadas	-	-	-	(5.212.341)	(5.212.341)	-
Aumento de Capital	5.212.341	-	-	-	5.212.341	-
Resultado Líquido do Exercício	-	-	-	9.015.428	9.015.428	-
Outros Resultados Abrangentes	-	-	(12.436)	12.436	-	-
Destinação do Resultado	-	1.152.137	-	(1.152.137)	-	-
Reserva Legal (10% s/Sobras Líquidas)	-	768.092	-	(768.092)	-	-
FATES (5% s/Sobras Líquidas)	-	384.046	-	(384.046)	-	-
SALDO FINAL EM 31/12/2017	27.316.220	48.918.864	1.066.456	7.875.727	85.177.267	-
Deliberações da AGO	-	6.728.678	-	(7.875.727)	(1.147.049)	-
Aumento para Fomento de Defesa Institucional	-	4.331.877	-	(4.331.877)	-	-
Aumento para Fundo para Realização de Investimentos em	-	-	-	-	-	-
Aumento para Fundo para Realização da Avaliação por Equivalência	-	2.396.802	-	(2.396.802)	-	-
Destinação ao Fundo FEA	-	-	-	(1.147.049)	(1.147.049)	-
Resultado Líquido do Exercício	-	-	-	11.986.591	11.986.591	-
Outros Resultados Abrangentes	-	-	(12.436)	12.436	-	-
Destinação do Resultado	-	4.199.066	-	(4.199.066)	-	-
Reserva Legal (10% s/Sobras Líquidas)	-	917.642	-	(917.642)	-	-
FATES (5% s/Sobras Líquidas)	-	458.821	-	(458.821)	-	-
FATES (Resultado Econômico)	-	2.822.603	-	(2.822.603)	-	-
SALDO FINAL EM 31/12/2018	27.316.220	59.846.608	1.054.021	7.799.960	96.016.809	-

As notas explicativas são parte integrante das Demonstrações Financeiras.


 DR. ALBERTO GUGELMIN NETO
 Presidente
 CPF 774.008.449-20


 DR. ALTAIR CARLOS PEREIRA
 Vice-Presidente
 CPF 299.159.619-87


 DONATO HOEPPERS
 Contador
 CRC/SC 019.802/O-0


 BALTAZAR LUIS CAMELLO
 Atário
 MIBA 1277