

## Relatório da Administração Exercício de 2021

Colocamos à disposição neste momento o relatório de administração da Unimed Campina Grande, juntamente com suas demonstrações contábeis referentes ao exercício social encerrado em 31 de dezembro de 2021, incluindo o relatório dos auditores independentes e parecer do Conselho Fiscal.

Somos uma cooperativa de médicos líder no mercado de assistência à saúde na nossa cidade. Encerramos o ano de 2021 com 44.629 beneficiários em nossa carteira de clientes, 760 médicos cooperados e 170 colaboradores.

Nossa missão é promover com excelência soluções em atenção integral à saúde, garantindo a satisfação do cliente, trazendo resultados aos seus médicos cooperados e à sociedade. Os valores que norteiam as nossas ações são o cooperativismo, ética, agilidade, qualidade na prestação do serviço, humanização e ser especialista em saúde. Já a nossa visão é ser a melhor cooperativa de trabalho médico do Nordeste, mantendo-se como referência em saúde, buscando sempre qualidade com valor acessível. Trabalhamos sempre alinhados ao nosso Estatuto Social e à Lei das Cooperativas (5.764/71).

Em 2021, obtivemos o resultado de avaliação do IDSS (Índice de desempenho da saúde suplementar, medido pela ANS) referente ao ano base de 2020, no valor de 0,7969, sendo a Unimed Campina Grande a operadora de plano de saúde do sistema Unimed melhor avaliada em todo o estado da Paraíba.

Contudo, enfrentamos um cenário desafiador ao longo do ano de 2021 e, mesmo assim, conseguimos o 2º maior resultado líquido em sobras da nossa história, perdendo apenas para o resultado do ano atípico de 2020. Esses desafios em sua grande maioria, foram originados pela pandemia do COVID-19, onde no ano de 2021 visualizamos a demanda reprimida de 2020, mas este fato já era esperado.

O contexto econômico também se mostrou desafiador, onde visualizamos uma retomada gradual do crescimento econômico, mas especificamente no cenário das operadoras de planos de saúde as notícias não foram tão boas. O reajuste negativo da ANS em 8,19% para planos de pessoas físicas, impactou consideravelmente nossa Receita com contraprestação, visto que aproximadamente 2/3 da nossa carteira de beneficiários é composta por plano de pessoa física. Contudo, observamos um crescimento na nossa Receita com contraprestação, graças a um crescimento na nossa carteira de aproximadamente 10%, que suportou o aumento na nossa sinistralidade, gerando um resultado histórico dentro do contexto em que nos encontramos, no valor de R\$15.392.082,00.

A destinação das nossas sobras respeita a política estabelecida no artigo 67 do nosso Estatuto Social, onde 10% delas são destinadas para a Reserva Legal, 5% para o FATES (Fundo de amparo técnico social) e o restante ficando à disposição dos cooperados na Assembleia Geral Ordinária, que será realizada em março de 2022.

Esse resultado positivo possibilita mais ainda a Unimed Campina Grande, atender seu requerimento de margem de solvência integralmente, que nesta data, é praticamente o dobro da sua necessidade, demonstrando solidez da cooperativa diante de um cenário econômico e social tão desafiador.

Em esfera administrativa, realizamos investimentos e ações para que a nossa Unimed Campina Grande trace, não só no ano que passou, mas nos anos vindouros, resultados positivos e que possibilitem cada vez mais uma evolução na nossa gestão. A modernização do espaço de trabalho administrativo, a inauguração do Unimed Pleno, Planejamento estratégico do biênio 2021-2022, são exemplos disso.

Apesar de vivermos tempos difíceis em função do momento da pandemia que ainda vivemos, e todos os grandes desafios em outros cenários, acreditamos no futuro. Para 2022, nossos planejamentos estratégicos estão voltados para o desenvolvimento do Projeto do nosso Hospital, desenvolvimento do projeto da nossa Clínica de Fisioterapia e Transtorno do Espectro do Autismo (TEA), aprimoramento dos mecanismos de governança e *compliance*, em conformidade com a resolução normativa 443 da ANS, continuidade na adequação da Lei Geral de proteção de dados. Manteremos investimentos em melhorias em nossas estruturas, sempre primando pelo bem-estar do nosso cooperado, beneficiários e colaboradores, e mantendo sempre o pensamento de expansão da nossa Cooperativa.

Campina Grande (PB), 24 de fevereiro de 2022.

A Diretoria:

**Assinaturas do Balanço:**

Diretor Presidente:	Dr. Francisco Vieira de Oliveira
Diretor Administrativo-Financeiro:	Dr. Aurélio José Gonsalves de Melo Ventura
Diretor Médico Operacional:	Dr. Norberto José da Silva Neto
Diretora de Mercado:	Dra. Teresa Cristina Mayer Ventura da Nóbrega
Contador:	Arthur Medeiros Araújo da Silva CRC - PB – 011.134/O-7

UNIMED CAMPINA GRANDE - COOPERATIVA DE TRABALHO MÉDICO LTDA.

Balancos Patrimoniais

Em 31 de Dezembro de 2021 e 2020

(Em Reais)

Ativo	Nota	2021	2020
Ativo circulante		154.462.805	145.080.914
Disponível		10.760.196	6.281.840
Realizável		143.702.609	138.799.074
Aplicações financeiras	6	121.183.245	112.402.597
Aplicações garantidoras de provisões técnicas		50.275.433	45.704.605
Aplicações livres		70.907.812	66.697.992
Créditos de operações com planos de assistência à saúde		7.559.752	3.142.484
Contraprestação pecuniária a receber	7	6.673.380	3.022.388
Participação de beneficiários em eventos indenizáveis		886.372	120.096
Créditos de oper. assist. à saúde não relacionados com planos de saúde da operadora	8	5.877.568	9.028.643
Créditos tributários e previdenciários	9	7.836.475	12.930.462
Bens e títulos a receber	10	1.198.211	1.273.222
Despesas antecipadas		47.358	21.666
Ativo não circulante		27.929.491	20.052.092
Realizável a longo prazo		14.501.773	13.190.123
Aplicações financeiras	6	10.500.000	10.500.000
Aplicações livres		10.500.000	10.500.000
Depósitos judiciais e fiscais	11	3.996.838	2.162.528
Outros créditos a receber a longo prazo		4.935	4.935
Conta-corrente com cooperados		-	522.660
Investimentos	12	2.395.133	2.349.066
Participações societárias		2.395.133	2.349.066
Participações societárias - operadora de planos de assistência a saúde		732.358	711.149
Participações em outras sociedades		1.662.775	1.637.917
Imobilizado	13	11.032.585	4.512.903
Imóveis de uso próprio		8.643.030	2.375.518
Imóveis - não hospitalares		8.643.030	2.375.518
Imobilizado de uso próprio		2.260.383	2.076.738
Imobilizado - não hospitalares		2.260.383	2.076.738
Outras imobilizações		129.172	60.647
Total do Ativo		182.392.296	165.133.006

As notas explicativas são parte integrante das demonstrações contábeis.

Assinado digitalmente por FRANCISCO VIEIRA DE OLIVEIRA:28178092468  
 DN: C=BR, O=CPF-Brasil, OU=08719007000170, OU=Secretaria da Receita Federal do Brasil - RFB, OU=RFB e CPF A3, OU=EM BRANCO, OU=PRESENCIAL, CN=FRANCISCO VIEIRA DE OLIVEIRA:28178092468  
 Razão: Eis isto o texto deste documento  
 Localização: sua localização de assinatura aqui  
 Data: 2022-05-10 11:23:01  
 Foxit Reader Versão: 9.6.0

Dr. Francisco Vieira de Oliveira  
 Presidente

Assinado digitalmente por AURELIO JOSE GONSAVES DE MELO VENTURA:85334669434  
 DN: C=BR, O=CPF-Brasil, OU=08719007000170, OU=Secretaria da Receita Federal do Brasil - RFB, OU=RFB e CPF A3, OU=EM BRANCO, OU=PRESENCIAL, CN=AURELIO JOSE GONSAVES DE MELO VENTURA:85334669434  
 Razão: Eis isto o texto deste documento  
 Localização: sua localização de assinatura aqui  
 Data: 2022-05-10 11:23:25  
 Foxit Reader Versão: 9.6.0

Dr. Aurélio José Gonsalves de Melo Ventura  
 Diretor Administrativo/Financeiro

Assinado digitalmente por ARTHUR MEDEIROS ARAUJO DA SILVA:07697846403  
 DN: C=BR, O=CPF-Brasil, OU=08719007000170, OU=Secretaria da Receita Federal do Brasil - RFB, OU=RFB e CPF A3, OU=EM BRANCO, OU=PRESENCIAL, CN=ARTHUR MEDEIROS ARAUJO DA SILVA:07697846403  
 Razão: Eis isto o texto deste documento  
 Localização: sua localização de assinatura aqui  
 Data: 2022-05-10 11:23:44  
 Foxit Reader Versão: 9.6.0

Arthur Medeiros Araújo da Silva  
 Contador  
 CRC/PB: 011.134/O-7

UNIMED CAMPINA GRANDE - COOPERATIVA DE TRABALHO MÉDICO LTDA.

Balancos Patrimoniais

Em 31 de Dezembro de 2021 e 2020

(Em Reais)

Passivo	Nota	2021	2020
Passivo circulante		70.832.600	69.863.524
Provisões técnicas de operações de assistência à saúde	14	57.962.716	50.464.392
Provisões de contraprestações		10.797.458	10.091.201
Provisão de contraprestação não ganha - PCNG		10.157.043	9.570.556
Provisão para remissão		640.415	520.645
Provisão de eventos a liquidar para SUS		1.801.903	2.029.391
Provisão de eventos a liquidar para outros prestadores de serviços assistenciais		25.959.639	20.916.511
Provisão para eventos ocorridos e não avisados (PEONA)		19.403.716	17.427.289
Débitos de operações de assistência à saúde		234.262	1.977.693
Receita antecipada de contraprestações		234.262	1.977.693
Tributos e encargos sociais a recolher	15	10.652.961	15.957.754
Débitos diversos	16	1.980.424	1.461.448
Conta-corrente de cooperados		2.237	2.237
Passivo não circulante		3.501.302	2.416.172
Provisões técnicas de operações de assistência à saúde	14	1.614.457	1.259.288
Provisão para remissão		907.196	682.500
Provisão de eventos a liquidar para outros prestadores de serviços assistenciais		707.261	576.788
Provisões		1.886.845	1.156.884
Provisões para ações judiciais	17	1.886.845	1.156.884
Patrimônio líquido	18	108.058.394	92.853.310
Capital social		20.115.970	15.625.975
Reservas		74.859.154	55.015.277
Reservas de lucros		74.859.154	55.015.277
Lucros acumulados		13.083.270	22.212.058
Total do Passivo		182.392.296	165.133.006

As notas explicativas são parte integrante das demonstrações contábeis.

FRANCISCO VIEIRA DE OLIVEIRA: 28178092468

Assinado digitalmente por FRANCISCO VIEIRA DE OLIVEIRA:  
 DN: C=BR, Ou=CP-Brasil, OU=08719007000170, OU=Secretaria da  
 Receita Federal do Brasil - RFB, OU=RFB e CPF AJ, OU=(EM BRANCO),  
 OU=Presencial, CN=FRANCISCO VIEIRA DE OLIVEIRA,28178092468  
 Razão: Eu sou o autor deste documento  
 Localização: sua localização de assinatura aqui  
 Data: 2022.03.10 11:26:50  
 Foxit Reader Versão: 9.6.0

Dr. Francisco Vieira de Oliveira  
 Presidente

AURELIO JOSE GONSALVES DE MELO VENTURA:85334669434

Assinado digitalmente por AURELIO JOSE GONSALVES DE MELO  
 VENTURA:85334669434  
 DN: C=BR, Ou=CP-Brasil, OU=08719007000170, OU=Secretaria da  
 Receita Federal do Brasil - RFB, OU=RFB e CPF AJ, OU=(EM  
 BRANCO), OU=Presencial, CN=AURELIO JOSE GONSALVES DE  
 MELO VENTURA:85334669434  
 Razão: Eu sou o autor deste documento  
 Localização: sua localização de assinatura aqui  
 Data: 2022.03.10 11:27:10  
 Foxit Reader Versão: 9.6.0

Dr. Aurélio José Gonsalves de Melo Ventura  
 Diretor Administrativo/Financeiro

ARTHUR MEDEIROS ARAUJO DA SILVA: 07697846403

Assinado digitalmente por ARTHUR MEDEIROS ARAUJO  
 DA SILVA:07697846403  
 DN: C=BR, Ou=CP-Brasil, OU=08719007000170,  
 OU=Secretaria da Receita Federal do Brasil - RFB, OU=RFB  
 e CPF AJ, OU=(EM BRANCO), OU=Presencial,  
 CN=ARTHUR MEDEIROS ARAUJO DA SILVA:07697846403  
 Razão: Eu sou o autor deste documento  
 Localização: sua localização de assinatura aqui  
 Data: 2022.03.10 11:27:22  
 Foxit Reader Versão: 9.6.0

Arthur Medeiros Araújo da Silva  
 Contador  
 CRC/PB: 011.134/O-7

UNIMED CAMPINA GRANDE - COOPERATIVA DE TRABALHO MÉDICO LTDA.

Demonstrações de Resultados

Exercícios Findos em 31 de Dezembro de 2021 e 2020

(Em Reais)

	Nota	2021	2020
Contraprestações efetivas de plano de assistência à saúde	19	<u>245.580.056</u>	<u>232.783.444</u>
Receitas com operações de assistência à saúde		<u>249.923.435</u>	<u>238.504.757</u>
Contraprestações líquidas		250.267.901	237.636.386
Variação das provisões técnicas de operações de assistência à saúde	14(b)	(344.466)	868.371
Tributos diretos de operações com planos de assistência à saúde da operadora		(4.343.379)	(5.721.313)
Eventos indenizáveis líquidos		(213.420.220)	(178.039.879)
Eventos conhecidos ou avisados	20	(211.443.793)	(177.497.472)
Variação da provisão de eventos ocorridos e não avisados	14(b)	(1.976.427)	(542.407)
Resultado das operações com planos de assistência à saúde		<u>32.159.836</u>	<u>54.743.565</u>
Outras receitas operacionais de planos de assistência à saúde		1.807.671	1.272.835
Receitas de assistência à saúde não relacionadas com planos de saúde da operadora		<u>20.105.923</u>	<u>3.369.353</u>
Receitas com operações de assistência médico-hospitalar	21	20.105.923	3.369.353
Outras despesas operacionais com plano de assistência à saúde		<u>(19.302)</u>	<u>(1.208.852)</u>
Provisão para perdas sobre créditos		(19.302)	(1.208.852)
Outras despesas oper. de assist. à saúde não relac. com planos de saúde da operadora	22	(12.773.030)	(1.271.560)
Resultado bruto		<u>41.281.098</u>	<u>56.905.341</u>
Despesas de comercialização		(217.088)	(167.269)
Despesas administrativas	23	(25.515.222)	(23.386.463)
Resultado financeiro líquido	24	<u>6.424.756</u>	<u>4.720.168</u>
Receitas financeiras	24	7.240.548	5.349.486
Despesas financeiras	24	(815.792)	(629.318)
Resultado patrimonial		<u>1.070.689</u>	<u>990.716</u>
Receitas patrimoniais		1.070.689	990.716
Resultado antes dos impostos e participações		<u>23.044.233</u>	<u>39.062.493</u>
Imposto de renda	25	(5.590.186)	(9.468.290)
Contribuição social	25	(2.061.965)	(3.462.370)
Resultado líquido		<u>15.392.082</u>	<u>26.131.833</u>

As notas explicativas são parte integrante das demonstrações contábeis.

Assinado digitalmente por FRANCISCO VIEIRA DE OLIVEIRA:2817802468  
DN: C=BR, O=CNP-Brazil, OU=067190270001070, OU=Secretaria de Receita Federal do Brasil - RFB, OU=RFB e CPF A1, OU=EM BRANCO, CN=Francisco VIEIRA DE OLIVEIRA:2817802468  
Razão: Eu sou o autor deste documento  
Localização: sua localização de assinatura aqui  
Data: 2023.03.14 09:12:53-0300  
Foxit PDF Reader Versão: 11.2.1

**FRANCISCO VIEIRA DE OLIVEIRA:2817802468**

**Dr. Francisco Vieira de Oliveira**  
Presidente

Assinado digitalmente por AURELIO JOSE GONCALVES DE MELO VENTURA:85334669434  
DN: C=BR, O=CNP-Brazil, OU=067190270001070, OU=Secretaria de Receita Federal do Brasil - RFB, OU=RFB e CPF A1, OU=EM BRANCO, CN=Aurelio JOSE GONCALVES DE MELO VENTURA:85334669434  
Razão: Eu sou o autor deste documento  
Localização: sua localização de assinatura aqui  
Data: 2023.03.14 09:12:53-0300  
Foxit PDF Reader Versão: 11.2.1

**AURELIO JOSE GONCALVES DE MELO VENTURA:85334669434**

**Dr. Aurélio José Gonsalves de Melo Ventura**  
Diretor Administrativo/Financeiro

Assinado digitalmente por ARTHUR MEDEIROS ARAUJO DA SILVA:07697846403  
DN: C=BR, O=CNP-Brazil, OU=067190270001070, OU=Secretaria de Receita Federal do Brasil - RFB, OU=RFB e CPF A1, OU=EM BRANCO, CN=ARTHUR MEDEIROS ARAUJO DA SILVA:07697846403  
Razão: Eu sou o autor deste documento  
Localização: sua localização de assinatura aqui  
Data: 2023.03.14 09:12:53-0300  
Foxit PDF Reader Versão: 11.2.1

**ARTHUR MEDEIROS ARAUJO DA SILVA:07697846403**

**Arthur Medeiros Araújo da Silva**  
Contador  
CRC/PB: 011.134/O-7



## RELATÓRIO DOS AUDITORES INDEPENDENTES SOBRE AS DEMONSTRAÇÕES CONTÁBEIS

Aos

Ilmos. Srs. Membros do  
Conselho de Administração, Conselho Fiscal e Diretoria da  
**Unimed Campina Grande – Cooperativa de Trabalho Médico Ltda.**  
Campina Grande – PB

### Opinião

Examinamos as demonstrações contábeis da **Unimed Campina Grande – Cooperativa de Trabalho Médico Ltda.** (“Cooperativa”), que compreendem o balanço patrimonial em 31 de dezembro de 2021 e as respectivas demonstrações do resultado, das mutações do patrimônio líquido e dos fluxos de caixa para o exercício findo nessa data, bem como as correspondentes notas explicativas, incluindo o resumo das principais políticas contábeis.

Em nossa opinião, as demonstrações contábeis acima referidas apresentam, adequadamente, em todos os aspectos relevantes, a posição patrimonial e financeira da **Unimed Campina Grande – Cooperativa de Trabalho Médico Ltda.**, em 31 de dezembro de 2021, o desempenho de suas operações e os seus fluxos de caixa para o exercício findo nessa data, de acordo com as práticas contábeis adotadas no Brasil aplicáveis às entidades supervisionadas pela Agência Nacional de Saúde Suplementar – ANS.

### Base para opinião

Nossa auditoria foi conduzida de acordo com as normas brasileiras e internacionais de auditoria. Nossas responsabilidades, em conformidade com tais normas, estão descritas na seção a seguir intitulada “Responsabilidade do auditor pela auditoria das demonstrações contábeis”. Somos independentes em relação à Cooperativa, de acordo com os princípios éticos relevantes previstos no Código de Ética Profissional do Contador e nas normas profissionais emitidas pelo Conselho Federal de Contabilidade, e cumprimos com as demais responsabilidades éticas de acordo com essas normas. Acreditamos que a evidência de auditoria obtida é suficiente e apropriada para fundamentar nossa opinião.

### Outras informações que acompanham as demonstrações contábeis e o relatório do auditor

A administração da Cooperativa é responsável por essas outras informações que compreendem o Relatório da Administração.

Nossa opinião sobre as demonstrações contábeis não abrange o Relatório da Administração e não expressamos qualquer forma de conclusão de auditoria sobre esse relatório.



Em conexão com a auditoria das demonstrações contábeis, nossa responsabilidade é a de ler o Relatório da Administração e, ao fazê-lo, considerar se esse relatório está, de forma relevante, inconsistente com as demonstrações contábeis ou com nosso conhecimento obtido na auditoria ou, de outra forma, aparenta estar distorcido de forma relevante. Se, com base no trabalho realizado, concluirmos que há distorção relevante no Relatório da Administração, somos requeridos a comunicar esse fato. Não temos nada a relatar a este respeito.

### **Responsabilidades da administração e da governança pelas demonstrações contábeis**

A administração da Cooperativa é responsável pela elaboração e adequada apresentação das demonstrações contábeis de acordo com as práticas contábeis adotadas no Brasil aplicáveis às entidades supervisionadas pela Agência Nacional de Saúde Suplementar – ANS, e pelos controles internos que ela determinou como necessários para permitir a elaboração de demonstrações contábeis livres de distorção relevante, independentemente se causada por fraude ou erro.

Na elaboração das demonstrações contábeis, a administração é responsável pela avaliação da capacidade de a Cooperativa continuar operando, divulgando, quando aplicável, os assuntos relacionados com a sua continuidade operacional e o uso dessa base contábil na elaboração das demonstrações contábeis, a não ser que a administração pretenda liquidar a Cooperativa ou cessar suas operações, ou não tenha nenhuma alternativa realista para evitar o encerramento das operações.

Os responsáveis pela governança da Cooperativa são aqueles com responsabilidade pela supervisão do processo de elaboração das demonstrações contábeis.

### **Responsabilidades do auditor pela auditoria das demonstrações contábeis**

Nossos objetivos são obter segurança razoável de que as demonstrações contábeis, tomadas em conjunto, estão livres de distorção relevante, independentemente se causada por fraude ou erro, e emitir relatório de auditoria contendo nossa opinião. Segurança razoável é um alto nível de segurança, mas, não, uma garantia de que a auditoria realizada de acordo com as normas brasileiras e internacionais de auditoria sempre detectam as eventuais distorções relevantes existentes. As distorções podem ser decorrentes de fraude ou erro e são consideradas relevantes quando, individualmente ou em conjunto, possam influenciar, dentro de uma perspectiva razoável, as decisões econômicas dos usuários tomadas com base nas referidas demonstrações contábeis.

Como parte da auditoria realizada de acordo com as normas brasileiras e internacionais de auditoria, exercemos julgamento profissional e mantemos ceticismo profissional ao longo da auditoria. Além disso:

- Identificamos e avaliamos os riscos de distorção relevante nas demonstrações contábeis, independentemente se causada por fraude ou erro, planejamos e executamos procedimentos de auditoria em resposta a tais riscos, bem como obtemos evidência de auditoria apropriada e suficiente para fundamentar nossa opinião. O risco de não detecção de distorção relevante resultante de fraude é maior do que o proveniente de erro, já que a fraude pode envolver o ato de burlar os controles internos, conluio, falsificação, omissão ou representações falsas intencionais.
- Obtemos entendimento dos controles internos relevantes para a auditoria para planejarmos procedimentos de auditoria apropriados às circunstâncias, mas, não, com o objetivo de expressarmos opinião sobre a eficácia dos controles internos da Cooperativa.



- Avaliamos a adequação das políticas contábeis utilizadas e a razoabilidade das estimativas contábeis e respectivas divulgações feitas pela administração.
- Concluímos sobre a adequação do uso, pela administração, da base contábil de continuidade operacional e, com base nas evidências de auditoria obtidas, se existe incerteza relevante em relação a eventos ou condições que possam levantar dúvida significativa em relação à capacidade de continuidade operacional da Cooperativa. Se concluirmos que existe incerteza relevante, devemos chamar atenção em nosso relatório de auditoria para as respectivas divulgações nas demonstrações contábeis ou incluir modificação em nossa opinião, se as divulgações forem inadequadas. Nossas conclusões estão fundamentadas nas evidências de auditoria obtidas até a data de nosso relatório. Todavia, eventos ou condições futuras podem levar a Cooperativa a não mais se manter em continuidade operacional.
- Avaliamos a apresentação geral, a estrutura e o conteúdo das demonstrações contábeis, inclusive as divulgações e se as demonstrações contábeis representam as correspondentes transações e os eventos de maneira compatível com o objetivo de apresentação adequada.

Comunicamo-nos com os responsáveis pela governança a respeito, entre outros aspectos, do alcance planejado, da época da auditoria e das constatações significativas de auditoria, inclusive as eventuais deficiências significativas nos controles internos que identificamos durante nossos trabalhos.

Rio de Janeiro (RJ), 24 de fevereiro de 2022.



CRC-RJ-2026-O

Eliel Torres da Mota  
Contador - CRC-PE-025592/O-0





## UNIMED CAMPINA GRANDE - COOPERATIVA DE TRABALHO MÉDICO LTDA.

## Demonstrações das Mutações do Patrimônio Líquido

Exercícios Findos em 31 de Dezembro de 2021 e 2020

(Em Reais)

	Nota	Reservas de lucros				Lucros acumulados	Total
		Capital social	Fundo de reserva	FATES	Outras reservas de lucros		
Saldos em 1º de janeiro de 2020		13.346.018	13.375.666	1.627.166	29.858.484	5.452.576	63.659.910
Incorporação dos lucros acumulados do exercício de 2019		-	-	-	5.452.576	(5.452.576)	-
Aumento de capital em espécie		2.345.000	-	-	-	-	2.345.000
Devolução de capital em espécie		(65.043)	-	-	-	-	(65.043)
Fundo de recuperação de perdas		-	2.164.102	-	-	-	2.164.102
Ajuste de tributos - IN20		-	(1.382.492)	-	-	-	(1.382.492)
Lucro líquido do exercício		-	-	-	-	26.131.833	26.131.833
Proposta de destinação do lucro							
Fundo de reserva	18(b)	-	2.613.183	-	-	(2.613.183)	-
FATES	18(b)	-	-	1.306.592	-	(1.306.592)	-
Saldos em 31 de dezembro de 2020		15.625.975	16.770.459	2.933.758	35.311.060	22.212.058	92.853.310
Constituição de reserva conforme AGO		-	-	-	15.212.058	(15.212.058)	-
Distribuição de sobras conforme AGO		-	-	-	-	(5.479.484)	(5.479.484)
Aumento de capital conforme AGO		1.520.516	-	-	-	(1.520.516)	-
Aumento de capital em espécie		3.003.000	-	-	-	-	3.003.000
Devolução de capital em espécie		(33.521)	-	-	-	-	(33.521)
Fundo de recuperação de perdas		-	2.846.338	-	-	-	2.846.338
Ajuste de tributos - IN20		-	(523.331)	-	-	-	(523.331)
Lucro líquido do exercício		-	-	-	-	15.392.082	15.392.082
Proposta de destinação do lucro							
Fundo de reserva	18(b)	-	1.539.208	-	-	(1.539.208)	-
FATES	18(b)	-	-	769.604	-	(769.604)	-
Saldos em 31 de dezembro de 2021		20.115.970	20.632.674	3.703.362	50.523.118	13.083.270	108.058.394

As notas explicativas são parte integrante das demonstrações contábeis.





## UNIMED CAMPINA GRANDE - COOPERATIVA DE TRABALHO MÉDICO LTDA.

## Demonstrações dos Fluxos de Caixa - Método Direto


Exercícios Findos em 31 de Dezembro de 2021 e 2020

(Em Reais)

	2021	2020
Atividades operacionais		
(+) Recebimentos de plano saúde	283.640.335	244.613.637
(+) Resgate de aplicações financeiras	167.731.510	150.844.623
(+) Recebimentos de juros de aplicações financeiras	5.135.105	3.013.045
(+) Outros recebimentos operacionais	2.138.794	1.272.775
(-) Pagamentos a fornecedores/prestadores de serviço de saúde	(215.166.566)	(178.336.408)
(-) Pagamento de comissões	(217.086)	(167.269)
(-) Pagamento de pessoal	(8.200.275)	(7.911.835)
(-) Pagamento de pró-labore	(1.426.256)	(1.402.268)
(-) Pagamento de serviços terceiros	(5.716.857)	(4.680.923)
(-) Pagamento de tributos	(34.927.760)	(38.077.818)
(-) Pagamento de processos judiciais (cíveis/trabalhistas/tributárias)	(2.359.408)	(1.694.825)
(-) Pagamento de aluguel	(74.196)	(55.634)
(-) Pagamento de promoção/publicidade	(329.826)	(201.514)
(-) Aplicações financeiras	(171.912.775)	(155.652.444)
(-) Outros pagamentos operacionais	(3.429.405)	(3.725.727)
Caixa líquido das atividades operacionais	14.885.334	7.837.415
Atividades de investimentos		
(+) Recebimento de venda de ativo imobilizado - outros	-	83.000
(+) Recebimento de dividendos	394.952	802.374
(-) Pagamento de aquisição de ativo imobilizado - outros	(6.771.193)	(609.369)
(-) Outros pagamentos das atividades de investimentos	(216)	(10.500.000)
Caixa líquido das atividades de investimentos	(6.376.457)	(10.223.995)
Atividades de financiamento		
(+) Integralização de capital em dinheiro	3.003.000	2.345.000
(-) Pagamento de participação nos resultados	(7.000.000)	(65.043)
(-) Outros pagamentos das atividades de financiamento	(33.521)	-
Caixa líquido das atividades de financiamento	(4.030.521)	2.279.957
Varição de caixa e equivalente de caixa	4.478.356	(106.623)
Caixa - saldo inicial	6.281.840	6.388.463
Caixa - saldo final	10.760.196	6.281.840
Ativos livres no início do período	6.281.840	6.388.463
Ativos livres no final do período	10.760.196	6.281.840
Aumento / (Diminuição) nas aplicações financeiras – Recursos livres	4.478.356	(106.623)

As notas explicativas são parte integrante das demonstrações contábeis.





.1.

## UNIMED CAMPINA GRANDE – COOPERATIVA DE TRABALHO MÉDICO LTDA.

### Notas Explicativas às Demonstrações Contábeis

Exercícios Findos em 31 de Dezembro de 2021 e 2020

(em Reais)

#### 1. Contexto operacional

A **Unimed Campina Grande – Cooperativa de Trabalho Médico Ltda.** é uma sociedade cooperativa, singular, e tem por objetivo a congregação dos integrantes da profissão médica para sua defesa econômico-social, proporcionando-lhes condições para o exercício de sua atividade e aprimoramento do serviço de assistência médico-hospitalar.

A **Cooperativa** atua na comercialização de planos de assistência à saúde, firmando, em nome dos cooperados, contratos de prestação de serviços com pessoas físicas e jurídicas, nas modalidades Pré-pagamento e Custo Operacional, a serem atendidos pelos médicos cooperados e rede credenciada. As atividades da Cooperativa são reguladas pela Agência Nacional de Saúde Suplementar – ANS, estando registrada junto a esta última sob o nº 36.739-7.

#### 1.1. Efeitos da pandemia do novo Coronavírus (Covid-19)

Diante do cenário macroeconômico em que o País se encontra devido a pandemia do novo coronavírus, a Cooperativa acompanha o desenrolar dos acontecimentos e informa que vem acompanhando frequentemente os impactos econômico-financeiros em seus negócios.

##### **Riscos de créditos e estimativa de perdas esperadas sobre crédito**

A Cooperativa tem analisado diariamente os recebimentos das mensalidades de seus clientes e eventuais impactos na provisão para perdas por inadimplência, bem como índices de cancelamento de contratos, com o objetivo de verificar se houve aumento relevante no risco de crédito.


O índice de cancelamento de vidas e o recebimento diário de recursos da Cooperativa continuam em linha com o período anterior ao início da pandemia, indicando que não houve aumento do seu risco de crédito. Os contratos de clientes são majoritariamente em forma de pré-pagamento e, em caso de inadimplência, para clientes corporativos, após cinco dias de atraso pode haver suspensão no atendimento do beneficiário, implicando assim, em risco menor de uso da rede de atendimento sem o respectivo pagamento da mensalidade do plano de saúde.

##### **Riscos de liquidez e geração de caixa**

###### ***Geração de caixa***

Até a data de emissão dessas demonstrações contábeis, nenhum indicativo de deterioração da capacidade de geração de caixa operacional da Cooperativa, que pudesse resultar em elevação no nível de risco de liquidez, foi identificado.





.2.

## UNIMED CAMPINA GRANDE – COOPERATIVA DE TRABALHO MÉDICO LTDA.

### Notas Explicativas às Demonstrações Contábeis

#### *Sinistralidade*

Em 2020, medidas tomadas pela Agência Nacional de Saúde Suplementar (ANS) resultaram, entre outras, no adiamento de procedimentos médicos eletivos com o objetivo de aumentar a disponibilidade imediata de leitos que estão sendo priorizados para internações relacionadas ao novo Coronavírus (Covid-19).

No primeiro semestre de 2021, os números do custo com rede própria aumentaram de maneira substancial, porém, o percentual de sinistralidade não foi afetado em função do também aumento da receita de contraprestação.

No terceiro trimestre de 2021, mesmo com o aumento da receita de contraprestação, a sinistralidade teve um aumento significativo, inclusive, nos meses de agosto e setembro, ultrapassando o percentual de 100%.

Já no quarto trimestre de 2021, foi observada a retomada de percentual de sinistralidade da Cooperativa em valores históricos (média de 88,83%), indicando o retorno dos percentuais do período anterior a pandemia, o que já vem sendo alvo da Diretoria para controle do sinistro.

#### **Recuperabilidade de ativos**

#### *Instrumentos financeiros*

A Cooperativa possui uma política de investimentos conservadora, com investimentos em renda fixa, investindo apenas nas maiores instituições financeiras brasileiras. Foram revistas as premissas de mensuração de instrumentos financeiros e constatou-se que a posição representada nas demonstrações contábeis é realizável, sem necessidade de qualquer registro de reduções ao valor recuperável.

## **2. Resumo das principais políticas contábeis**

As principais políticas contábeis aplicadas na preparação destas demonstrações contábeis estão definidas a seguir. Essas políticas vêm sendo aplicadas de modo consistente em todos os exercícios apresentados, salvo disposição em contrário.

#### *Base de preparação*

As demonstrações contábeis foram elaboradas e estão sendo apresentadas de acordo com as práticas contábeis adotadas no Brasil, aplicáveis às entidades supervisionadas pela Agência Nacional de Saúde Suplementar (ANS), incluindo os pronunciamentos emitidos pelo Comitê de Pronunciamentos Contábeis (CPC) e aprovados pela ANS, as disposições contidas na Lei das Sociedades por Ações e observando-se a Lei das Cooperativas nº 5.764/71. O modelo de apresentação e o plano de contas seguem regulamentação da ANS (Resolução Normativa nº 435/2018). Eles evidenciam todas as informações relevantes próprias das demonstrações contábeis, que estão consistentes com as utilizadas pela Administração na sua gestão.

As demonstrações contábeis foram elaboradas com base no custo histórico exceto por determinados instrumentos financeiros mensurados pelos seus valores justos, conforme descrito nas políticas contábeis.





.3.

## UNIMED CAMPINA GRANDE – COOPERATIVA DE TRABALHO MÉDICO LTDA.

### Notas Explicativas às Demonstrações Contábeis

Não houve outros elementos componentes de resultados abrangentes além do resultado do período apresentado, razão pela qual a demonstração do resultado abrangente não está sendo apresentada.

A preparação das demonstrações contábeis requer o uso, pela Administração, de certas estimativas contábeis críticas e, também, o uso de julgamentos que afetam os montantes apresentados de ativos e passivos, assim como os valores das receitas, dos custos e das despesas. Aquelas áreas que requerem maior nível de julgamento e apresentam maior complexidade, bem como as áreas nas quais premissas e estimativas são significativas para as demonstrações contábeis, estão divulgadas na Nota Explicativa nº 3.

Todos os valores apresentados nas Demonstrações Contábeis, incluindo os valores inseridos nas notas explicativas, estão expressos em reais, exceto aqueles eventualmente indicados de outra forma.

As demonstrações contábeis da Cooperativa para exercício findo em 31 de dezembro de 2021 foram autorizadas para emissão pela Administração em 24 de fevereiro de 2022.

#### 2.1 Disponível (Caixa e equivalentes de caixa)

O disponível é constituído de numerários em caixa e depósitos bancários.

#### 2.2 Ativos financeiros

##### 2.2.1 Classificação

A Cooperativa classifica seus ativos financeiros nas seguintes categorias: mensurados pelo valor justo por meio do resultado, empréstimos e recebíveis e disponíveis para venda. A classificação depende da finalidade para a qual os ativos financeiros foram adquiridos. A Administração determina a classificação de seus ativos financeiros no reconhecimento inicial.

##### *(a) Ativos financeiros mensurados pelo valor justo por meio do resultado*

Os ativos financeiros pelo valor justo por meio de resultado são ativos financeiros mantidos para negociação. Um ativo financeiro é classificado nessa categoria no caso de aquisição, principalmente, para fins de venda no curto prazo. Esses ativos financeiros são classificados como ativos circulantes.

##### *(b) Empréstimos e recebíveis*

Os empréstimos e recebíveis são ativos financeiros não derivativos com pagamentos fixos ou determináveis, que não são cotados em um mercado ativo e são incluídos como ativo circulante. Os empréstimos e recebíveis da Cooperativa compreendem “disponível” e “créditos de operações com planos de assistência à saúde relacionados ou não com planos de saúde da operadora”.

##### *(c) Ativos financeiros disponíveis para venda*

Os ativos financeiros disponíveis para venda são não derivativos e não classificados em nenhuma das categorias anteriores. A Cooperativa pode negociar seus ativos financeiros antes do vencimento em caso de não estarem vinculados a ativos garantidores.





.4.

## UNIMED CAMPINA GRANDE – COOPERATIVA DE TRABALHO MÉDICO LTDA.

### Notas Explicativas às Demonstrações Contábeis

#### 2.2.2 Reconhecimento e mensuração

As compras e as vendas regulares de ativos financeiros são reconhecidas na data de negociação - data na qual a Cooperativa se compromete a comprar ou vender o ativo. Os ativos financeiros são, inicialmente, mensurados pelo valor justo, acrescido dos custos da transação para todos os ativos financeiros não classificados pelo valor justo por meio do resultado.

Os ativos financeiros mensurados pelo valor justo por meio do resultado são, inicialmente, reconhecidos pelo valor justo, e os custos da transação são debitados no resultado.

Os ativos financeiros são baixados quando os direitos de receber fluxos de caixa dos investimentos tenham vencido ou tenham sido transferidos; neste último caso, desde que a Cooperativa tenha transferido, significativamente, todos os riscos e os benefícios da propriedade.

Os ativos financeiros disponíveis para venda e os ativos financeiros mensurados pelo valor justo por meio do resultado são, subsequentemente, contabilizados pelo valor justo. Os empréstimos, financiamentos e recebíveis são contabilizados pelo custo amortizado, usando o método da taxa efetiva de juros.

A Cooperativa opera, basicamente, títulos de liquidez imediata no grupo de ativos financeiros mensurados pelo valor justo, que se aproximam de seu valor de mercado. As variações no valor justo de títulos classificados como disponíveis para venda, são reconhecidas no patrimônio líquido.

Quando os títulos classificados como disponíveis para venda são vendidos ou sofrem perda (*impairment*), os ajustes acumulados do valor justo, reconhecidos no patrimônio líquido, são incluídos na demonstração do resultado como “receitas e despesas financeiras”. Os juros de títulos disponíveis para venda, calculados pelo método da taxa efetiva de juros, são reconhecidos na demonstração do resultado como parte de receitas financeiras.

#### 2.2.3 *Impairment* de ativos financeiros

##### *(a) Ativos mensurados por custo amortizado*

A Cooperativa avalia no fim de cada exercício se há evidência objetiva de que o ativo financeiro ou o grupo de ativos financeiros está deteriorado. Um ativo ou grupo de ativos financeiros está deteriorado e os prejuízos de *impairment* são incorridos somente se há evidência objetiva de *impairment* como resultado de um ou mais eventos ocorridos após o reconhecimento inicial dos ativos (um “evento de perda”), e aquele evento (ou eventos) de perda tem um impacto nos fluxos de caixa futuros estimados do ativo financeiro ou grupo de ativos financeiros que pode ser estimado de maneira confiável.

Os critérios que a Cooperativa usa para determinar se há evidência objetiva de uma perda por *impairment* incluem:

- (i) dificuldade financeira relevante do emissor ou devedor;
- (ii) uma quebra de contrato, como inadimplência ou mora no pagamento dos juros ou do principal;
- (iii) probabilidade de que o tomador declare falência ou outra reorganização financeira; ou
- (iv) o desaparecimento de um mercado ativo para aquele ativo financeiro devido às dificuldades financeiras.





.5.

## UNIMED CAMPINA GRANDE – COOPERATIVA DE TRABALHO MÉDICO LTDA.

### Notas Explicativas às Demonstrações Contábeis

A Cooperativa mensura o *impairment* com base na diferença entre o valor contábil dos ativos e o valor presente dos fluxos de caixa futuros estimados descontados à taxa de juros em vigor original dos ativos financeiros. O valor contábil do ativo é reduzido e o valor do prejuízo é reconhecido na demonstração do resultado.

Se, em um período subsequente, o valor da perda por *impairment* diminuir e a diminuição puder ser relacionada objetivamente com um evento que ocorreu após o *impairment* ser reconhecido, a reversão da perda por *impairment* conhecida anteriormente será registrada na demonstração do resultado.

#### ***(b) Ativos classificados como disponíveis para venda***

A Cooperativa avalia no fim de cada exercício, se há evidência objetiva de que um ativo financeiro ou um grupo de ativos financeiros está deteriorado. Para os títulos aqui classificados, uma queda relevante ou prolongada no valor justo do título abaixo de seu custo é uma evidência de que os ativos estão deteriorados. Se existir essa evidência para ativos financeiros disponíveis para venda, o prejuízo cumulativo, medido como a diferença entre o custo de aquisição e o valor justo atual, menos qualquer prejuízo por *impairment* sobre o ativo financeiro reconhecido anteriormente no resultado, será retirado do patrimônio e reconhecido na demonstração do resultado.

### **2.3 Créditos de operações com planos de assistência à saúde**

Referem-se aos valores a receber pela venda de contratos de planos de assistência à saúde, reconhecidos pelo valor justo, deduzida a provisão para perdas sobre créditos. Na prática são normalmente reconhecidos pelo valor faturado, ajustado pela provisão para perdas sobre créditos, se necessário. Destacam-se nesse grupo:

- Prestabelecido: mensalidades do plano privado de assistência à saúde calculadas e pagas antes da utilização das coberturas contratadas.
- Pós-estabelecido: valor faturado de plano privado de assistência à saúde conforme as despesas de utilização das coberturas contratadas forem incorridas.

A provisão para créditos para liquidação duvidosa é constituída segundo os seguintes critérios:

- Planos individuais com preço prestabelecido – A totalidade do crédito desse tipo de plano, quando há pelo menos uma parcela do contrato vencida há mais de 60 dias;
- A totalidade do crédito dos demais planos, quando há pelo menos uma parcela do contrato vencida há mais de 90 dias.

A Administração da Cooperativa revisa periodicamente o critério de constituição para adequá-la à evolução da inadimplência de sua carteira.





.6.

## UNIMED CAMPINA GRANDE – COOPERATIVA DE TRABALHO MÉDICO LTDA.

### Notas Explicativas às Demonstrações Contábeis

#### 2.4 Créditos de operações de assistência à saúde não relacionados com planos de saúde da operadora

Referem-se principalmente aos valores a receber e a faturar de operações de assistência à saúde prestados a outras Unimed. Destacam-se nessa modalidade os Intercâmbios, que tratam de atendimentos eventuais por uma operadora (Cessionária) a um beneficiário do plano de saúde de outra operadora (Cedente). Nesse caso, a Cedente deve considerar o atendimento como de um prestador de serviço conveniado e reconhecê-lo como evento. Já a Cessionária funciona como simples prestadora de serviço (apesar de ser operadora) e trata a operação de prestação de serviços não relacionados com seus planos de saúde, inclusive, segregando os valores do atendimento e de qualquer adicional cobrado pelo serviço prestado.

Registram-se ainda nesse grupo outros créditos operacionais de prestação de serviços médico-hospitalares (convênios e particulares) reconhecidos pelo valor justo, deduzida a provisão para perdas sobre créditos. Na prática, são normalmente reconhecidos pelo valor faturado, ajustado pela provisão para perda sobre créditos, se necessário.

#### 2.5 Bens e títulos a receber

Os bens e títulos a receber estão formados por almoxarifado, cheques a receber, adiantamentos e outras contas a receber de operadoras de cartões de crédito.

Os bens do almoxarifado estão avaliados ao custo médio de aquisição e não excede ao custo de reposição ou valores líquidos de realização.

Os cheques a receber, adiantamentos e outras contas a receber de operadoras de cartões de crédito são demonstrados por seus valores líquidos de realização, reconhecendo-se as eventuais perdas estimadas apresentadas como contas redutoras.

#### 2.6 Depósitos judiciais e fiscais

Estão representados por depósitos que amparam discussões judiciais envolvendo causas cíveis e eventos indenizáveis.

#### 2.7 Investimentos

Consistem, em sua maioria, em quotas de sociedades congêneres e estão avaliados pelo custo de aquisição, deduzido de provisão para desvalorização, quando necessário.

#### 2.8 Imobilizado

O imobilizado está demonstrado ao custo de aquisição ou construção, deduzido da depreciação acumulada (calculada pelo método linear, a taxas que levam em consideração a vida útil econômica dos bens, apropriada ao resultado do exercício) e perdas ao valor recuperável, se for o caso. O custo histórico inclui os gastos diretamente atribuíveis à aquisição dos itens e pode incluir os custos de financiamento relacionados com a aquisição de ativos qualificados. Os encargos financeiros capitalizados são depreciados considerando os mesmos critérios e vida útil determinados para o item do imobilizado aos quais foram incorporados.







.7.

## UNIMED CAMPINA GRANDE – COOPERATIVA DE TRABALHO MÉDICO LTDA.

### Notas Explicativas às Demonstrações Contábeis

O valor contábil de um ativo é imediatamente baixado para seu valor recuperável se o valor contábil do ativo for maior do que seu valor recuperável estimado.

Os ganhos e as perdas de alienações são determinados pela comparação dos resultados com o valor contábil e são reconhecidos em “Resultado Patrimonial” na demonstração do resultado.

#### 2.9 *Impairment* de ativos não financeiros

Os ativos que estão sujeitos à amortização são revisados para a verificação de *impairment* sempre que eventos ou mudanças nas circunstâncias indicarem que o valor contábil pode não ser recuperável. Uma perda por *impairment* é reconhecida pelo valor ao qual o valor contábil do ativo excede seu valor recuperável. Este último é o valor mais alto entre o valor justo de um ativo menos os custos de venda e o seu valor em uso. Para fins de avaliação do *impairment*, os ativos são agrupados nos níveis mais baixos para os quais existam fluxos de caixa identificáveis separadamente (Unidades Geradoras de Caixa – UGC). Os ativos não financeiros, que tenham sofrido *impairment*, são revisados subsequentemente para a análise de uma possível reversão do *impairment* na data de apresentação do relatório.

#### 2.10 Provisões técnicas de operações de assistência à saúde

As provisões técnicas, classificadas no passivo, têm como objetivo refletir as obrigações futuras esperadas decorrentes da operação de planos privados de assistência à saúde, adequando-as aos princípios contábeis. Estas provisões refletem tanto a perspectiva de gastos futuros incertos quanto à sua ocorrência e valor. O fato gerador é um fato passado que gera a concessão de um benefício previsto contratualmente. A concessão do benefício, entretanto, não implica na ocorrência de um gasto com assistência à saúde. Assim, as referidas provisões são registradas em função dos gastos esperados com assistência à saúde. São contabilizadas tendo como base de cálculo as formulações e regras explicitadas em normativos ou, quando estes facultarem, Nota Técnica Atuarial aprovada previamente pela ANS. O registro se dá em obediência ao Princípio de Competência, lastreadas, obrigatoriamente, por ativos garantidores estabelecidos nos moldes da legislação vigente.

A Cooperativa possui as seguintes provisões:

##### **(a) Provisão de contraprestação não ganha – PCNG**

A provisão de contraprestação não ganha (PCNG), regulamentada pela ANS, compreende a apropriação das contraprestações e dos prêmios em preço preestabelecido pelo valor correspondente ao rateio diário — *pro-rata-die* — do período de cobertura individual de cada contrato, a partir do primeiro dia de cobertura.

O cálculo da PCNG deve apurar a parcela de prêmios não ganhos relativos ao período de cobertura do risco.





.8.

## UNIMED CAMPINA GRANDE – COOPERATIVA DE TRABALHO MÉDICO LTDA.

### Notas Explicativas às Demonstrações Contábeis

#### ***(b) Provisão para remissão***

A ANS obriga a constituição de provisão para remissão, que visa assegurar aos dependentes do titular falecido a garantia do atendimento à saúde prevista contratualmente. A metodologia é definida em Nota Técnica Atuarial – NTA, aprovada pela ANS, considerando a expectativa de vida e o período de cobertura de cada beneficiário em gozo.

Por meio desse benefício os usuários em gozo ficam isentos de pagamento da contraprestação pecuniária pelo período de cinco anos.

Essa provisão tem por objetivo constituir, de forma suficiente, a garantia à assistência à saúde dada durante todo o prazo restante do benefício. A provisão constituída está lastreada por ativos garantidores relativos a aplicações financeiras garantidoras de provisões técnicas.

#### ***(c) Provisão de eventos a liquidar para SUS***

Os eventos a liquidar para SUS referem-se aos valores cobrados das operadoras de planos privados de assistência à saúde pela ANS relativos aos atendimentos previstos nos contratos com os beneficiários da operadora que tenham sido efetuados na rede pública integrante do Sistema Único de Saúde (SUS). De acordo com a ANS, essa provisão deve ser lastreada por ativos garantidores.

#### ***(d) Provisão de eventos a liquidar para outros prestadores de serviços assistenciais***

Os eventos a liquidar são registrados pelo valor integral cobrado na data do primeiro conhecimento pela operadora. Com base em normativos da ANS, é adotado como prática pela Cooperativa que o registro contábil das Provisões de Eventos a Liquidar deverá ser realizado pelo seu valor integral cobrado pelo prestador, no mês da notificação da ocorrência da despesa assistencial, independentemente da existência de qualquer mecanismo, processo ou sistema de transmissão, direta ou indireta, que evidencie a realização do procedimento assistencial do beneficiário.

A provisão para eventos a liquidar deve ser lastreada por ativos garantidores, sendo obrigatória a vinculação para eventos que tenham sido avisados há mais de 60 dias para a operadora.


São reconhecidos pelo valor justo, o que, na prática, corresponde ao valor das contas médico-hospitalares.

#### ***(e) Provisão para eventos ocorridos e não avisados (PEONA)***

Constituída para fazer frente ao pagamento dos eventos que já tenham ocorrido e que não tenham sido avisados à operadora de planos de assistência à saúde. A ANS estabelece que o cálculo da PEONA deva ser efetuado por meio de metodologia desenvolvida por atuário, consubstanciada por Nota Técnica Atuarial de Provisão – NTAP, a qual deverá ser encaminhada para análise e aprovação da ANS.

A provisão constituída está lastreada por ativos garantidores relativos a aplicações financeiras garantidoras de provisões técnicas.





## UNIMED CAMPINA GRANDE – COOPERATIVA DE TRABALHO MÉDICO LTDA.

### Notas Explicativas às Demonstrações Contábeis

#### ***(f) Provisão para eventos ocorridos e não avisados (PEONA SUS)***

Referente à estimativa do montante de eventos originados no Sistema Único de Saúde (SUS), que tenham ocorrido e que não tenham sido avisados à Cooperativa. A ANS prevê que a referida provisão técnica deve ser apurada conforme metodologia atuarial definida por atuário legalmente habilitado e descrita em NTAP. Porém, faculta para as operadoras que não possuam metodologia atuarial própria a possibilidade de cálculo da PEONA SUS com base em cálculo aritmético definido em metodologia estabelecida pelo órgão regulador.

#### **2.11 Provisões para ações judiciais**

Uma provisão é reconhecida, em função de um evento passado, se a Cooperativa tem uma obrigação legal ou construtiva que possa ser estimada de maneira confiável, e é provável que um recurso econômico seja exigido para liquidar a obrigação. As provisões judiciais são constituídas quando há uma obrigação legal ou tácita resultante de eventos passados, é provável que seja necessária uma saída de recursos que incorpore benefícios econômicos para liquidá-la e possa ser feita uma estimativa confiável do montante envolvido. Passivos contingentes são divulgados se existir uma possível obrigação futura resultante de eventos passados ou se existir uma obrigação presente resultante de um evento passado, mas seu pagamento não for provável ou seu montante não puder ser estimado de forma confiável. Ativos contingentes são reconhecidos contabilmente somente quando há garantias reais ou decisões judiciais favoráveis definitivas, sobre as quais não cabem mais recursos, caracterizando o ganho como praticamente certo. Os ativos contingentes com probabilidade de êxito provável são apenas divulgados nas demonstrações contábeis.

#### **2.12 Reconhecimento de receita**

A receita é reconhecida na extensão em que for provável que benefícios econômicos serão gerados e quando possa ser mensurada de forma confiável. A receita é mensurada com base no valor justo da contraprestação recebida, excluindo descontos, abatimentos e impostos ou encargos sobre prestações de serviço.

As receitas com as contraprestações provenientes das operações de planos privados de assistência à saúde na modalidade de preço preestabelecido são apropriadas pelo valor correspondente ao rateio diário – *pro-rata-die* – do período de cobertura individual de cada contrato, a partir do primeiro dia de cobertura.

No caso das receitas correspondentes aos contratos com preços pós-estabelecidos, a apropriação da receita é registrada na data em que se fazem presentes os fatos geradores da receita, de acordo com as disposições contratuais.

Conforme requerido pela Agência Nacional de Saúde Suplementar – ANS, os valores não apropriados de acordo com seus respectivos períodos de competência são registrados na rubrica “Provisão de Contraprestação Não Ganha – PCNG”, e posteriormente apropriados como receita de acordo com o critério *pro-rata-die*, conforme o adequado período de competência da cobertura do risco dos contratos.



.10.

## UNIMED CAMPINA GRANDE – COOPERATIVA DE TRABALHO MÉDICO LTDA.

### Notas Explicativas às Demonstrações Contábeis

#### 2.13 Reconhecimento do custo

Os eventos indenizáveis contabilizados pela Cooperativa são apropriados ao custo, considerando-se a data da apresentação da conta médica ou do aviso pelos prestadores, correspondente aos eventos ocorridos. Nos casos em que o fato gerador (atendimento ao beneficiário) da despesa ocorre sem o conhecimento da Cooperativa, o reconhecimento da despesa se dá com a constituição das provisões técnicas denominadas “Provisão para Eventos Ocorridos e Não Avisados (PEONA)” e “Provisão para Eventos Ocorridos e Não Avisados (PEONA SUS)”.

#### 2.14 Imposto de renda e contribuição social sobre o lucro

As despesas de imposto de renda e contribuição social do período compreendem os impostos correntes e diferidos. Os impostos sobre a renda são reconhecidos na demonstração do resultado, exceto na proporção em que estiverem relacionados com itens reconhecidos diretamente no patrimônio líquido. Nesse caso, o imposto também é reconhecido no patrimônio líquido.

O imposto de renda e a contribuição social diferidos passivos são reconhecidos sobre o montante registrado relativo à reserva de reavaliação, quando aplicável.

O imposto de renda e a contribuição social diferidos ativos são reconhecidos somente na proporção da probabilidade de que o lucro tributável futuro esteja disponível e que as diferenças temporárias possam ser usadas.

O imposto de renda e a contribuição social diferidos são determinados a alíquotas de impostos de acordo com a legislação fiscal, que devem ser aplicadas quando o respectivo imposto diferido ativo for realizado ou quando o imposto diferido passivo for liquidado.

#### 2.15 Novas normas e interpretações ainda não efetivas

As seguintes novas normas e interpretações foram emitidas pelo Comitê de Pronunciamentos Contábeis (“CPC”), mas não foram aprovadas pela Agência Nacional de Saúde Suplementar (“ANS”) e, portanto, não estão em vigor para a data-base atual como práticas contábeis adotadas no Brasil aplicáveis às entidades regulamentadas pela ANS. A Cooperativa não adotou essas alterações na preparação de suas demonstrações contábeis e não planeja adotar essas normas de forma antecipada.

O CPC emitiu os seguintes pronunciamentos:

- **CPC 06 (R2)** - Operações de Arrendamento Mercantil - Correlação às Normas Internacionais de Contabilidade - IFRS 16;
- **CPC 47** - Receita de Contrato com Cliente - Correlação às Normas Internacionais de Contabilidade - IFRS 15; e,
- **CPC 48** - Instrumentos Financeiros - Correlação às Normas Internacionais de Contabilidade - IFRS 9.
- **CPC 50** – Contratos de Seguros - Correlação às Normas Internacionais de Contabilidade - IFRS 17.





## UNIMED CAMPINA GRANDE – COOPERATIVA DE TRABALHO MÉDICO LTDA.

### Notas Explicativas às Demonstrações Contábeis

Em conformidade com a Agência Nacional de Saúde Suplementar (ANS), as Operadoras de planos de saúde devem continuar aplicando as normas vigentes, até que a ANS se manifeste sobre a aplicação dos referidos CPC's.

#### 3. Estimativas e julgamentos contábeis críticos

As estimativas e os julgamentos contábeis são continuamente avaliados e baseiam-se na experiência histórica e em outros fatores, incluindo expectativas de eventos futuros consideradas razoáveis para as circunstâncias.

As estimativas contábeis resultantes raramente serão iguais aos respectivos resultados reais. As estimativas e premissas que apresentam risco significativo, com probabilidade de causar ajuste relevante nos valores contábeis de passivos para o próximo exercício social, estão contempladas a seguir:

##### ***Provisão para perdas sobre créditos (PPSC)***

A Cooperativa efetua análises para fazer face a perdas na realização dos créditos de operações com planos de assistência técnicas, considerando os riscos envolvidos e registra quando a administração identifica evidência objetiva de perda, conforme os critérios definidos pela Agência Nacional de Saúde Suplementar – ANS.

##### ***Provisão de eventos ocorridos e não avisados (PEONA)***

A Cooperativa utiliza metodologia atuarial própria, devidamente consubstanciada por uma Nota Técnica Atuarial – NTA aprovada pela ANS para o cálculo da PEONA. O critério de cálculo utilizado baseia-se no percentual médio ponderado obtido por meio da construção do “Triângulo de *Run-off*”, relativo aos valores não avisados, segundo o mês de ocorrência do evento e registrado de acordo com as normas da ANS.

A metodologia utilizada para cálculo da PEONA contém duas variáveis importantes: dias de atraso para registro contábil dos eventos e média de 12 meses do custo assistencial em contratos com preço preestabelecido.

##### ***Provisão para ações judiciais***

A Cooperativa é parte envolvida em processos cíveis e tributários que se encontram em instâncias diversas. As provisões para contingências, quando aplicáveis, são constituídas para fazer face a potenciais perdas decorrentes dos processos em curso, são estabelecidas e atualizadas com base na avaliação da administração, fundamentada na opinião de seus assessores legais e requerem elevado grau de julgamento sobre as matérias envolvidas.



## UNIMED CAMPINA GRANDE – COOPERATIVA DE TRABALHO MÉDICO LTDA.

### Notas Explicativas às Demonstrações Contábeis

#### 4. Gestão de risco financeiro

##### 4.1 Fatores de risco financeiro

As atividades da Cooperativa a expõem a alguns riscos financeiros: risco de crédito e risco de liquidez. A gestão de risco financeiro busca minimizar potenciais efeitos adversos no desempenho financeiro da Cooperativa.

A gestão de risco é realizada pela Gerência Financeira e aprovada pela Diretoria Executiva e pelo Conselho de Administração. A Gerência Financeira identifica, avalia e protege a Cooperativa contra eventuais riscos financeiros. A Diretoria Executiva e o Conselho de Administração estabelecem princípios para a gestão de riscos financeiros bem como para áreas específicas como risco de crédito, uso de instrumentos financeiros e investimentos de excedentes de caixa.

##### *(a) Risco de crédito*

O risco de crédito decorre de contas a receber em aberto de clientes de plano de assistência à saúde. A Gerência Financeira avalia a qualidade do crédito de seus clientes, levando em consideração sua posição financeira, sua experiência passada e outros fatores. As vendas para clientes são liquidadas por meio de boleto bancário.

##### *(b) Risco de liquidez*


A previsão de fluxo de caixa é realizada pela Gerência Financeira. Esse departamento monitora as previsões contínuas das exigências de liquidez da Cooperativa para assegurar que ela tenha caixa suficiente para atender às necessidades operacionais, bem como das exigências de garantias determinadas pelo órgão que regula as operadoras de saúde, a Agência Nacional de Saúde Suplementar — ANS.

A Cooperativa investe o excesso de caixa gerado em papéis do mercado financeiro, escolhendo instrumentos com vencimentos apropriados ou liquidez e margem suficientes.

##### *(c) Risco de mercado*

O risco de taxa de juros da Cooperativa decorre, principalmente, do seu volume de aplicações financeiras. Todas as movimentações relacionadas à taxa de juros impactam no resultado da Cooperativa.

A política da Cooperativa é de (a) garantir com aplicações financeiras as provisões técnicas exigidas pela agência reguladora, vinculando-as em favor da ANS nos termos dos normativos legais da referida agência reguladora, e (b) aplicar o excedente no mercado financeiro, buscando as melhores taxas de mercado nas instituições financeiras.



## UNIMED CAMPINA GRANDE – COOPERATIVA DE TRABALHO MÉDICO LTDA.

### Notas Explicativas às Demonstrações Contábeis

#### ***(d) Risco operacional***

É o risco de prejuízos diretos ou indiretos decorrentes de uma variedade de causas associadas a processos, pessoal, tecnologia e infraestrutura da Cooperativa e de fatores externos, exceto riscos de crédito, mercado e liquidez, como aqueles decorrentes de exigências legais e regulatórias e de padrões geralmente aceitos de comportamento empresarial. Riscos operacionais surgem de todas as operações da Cooperativa.

O objetivo da Cooperativa é administrar o risco operacional para evitar a ocorrência de prejuízos financeiros e danos à sua reputação, e buscar eficácia de custos para evitar procedimentos de controle que restrinjam iniciativa e criatividade.

A principal responsabilidade para o desenvolvimento e implementação de controles para tratar riscos operacionais é atribuída à alta Administração.

A responsabilidade é apoiada pelo desenvolvimento de padrões gerais da Cooperativa para a administração de riscos operacionais nas seguintes áreas:

- exigências para segregação adequada de funções, incluindo a autorização independente de operações;
- exigências para a reconciliação e monitoramento de operações;
- cumprimento de exigências regulatórias e legais;
- documentação de controle e procedimentos;
- exigências para a avaliação periódica de riscos operacionais enfrentados e a adequação e controles e procedimentos para tratar dos riscos identificados;
- exigências de reportar perdas e as ações corretivas propostas;
- desenvolvimento de planos de contingências;
- treinamento e desenvolvimento profissional;
- padrões éticos e comerciais.

#### ***(d) Risco da gestão da carteira de investimentos***

A Cooperativa limita sua exposição a riscos de gestão da carteira de investimento ao investir apenas em fundos conservadores aceitos pela agência reguladora - ANS, para fins de Ativos Garantidores e títulos de renda fixa privados em diversas instituições financeiras como forma de diluir os riscos. A Administração, monitora ativamente as aplicações e os rendimentos e espera que nenhuma contraparte falhe em cumprir com suas obrigações.



.14.

## UNIMED CAMPINA GRANDE – COOPERATIVA DE TRABALHO MÉDICO LTDA.

### Notas Explicativas às Demonstrações Contábeis

#### 4.2 Gestão de capital

O objetivo principal da administração de capital é salvaguardar a capacidade de continuidade da Cooperativa para oferecer retorno aos cooperados.

Para manter ou ajustar a estrutura do capital, a Cooperativa pode rever a forma de distribuição de sobras do exercício, ou aumentar as quotas de participação deles na Cooperativa.

#### *Margem de solvência e patrimônio líquido ajustado*

A Cooperativa monitora o capital com base no indicador da margem de solvência, regra financeira prudencial com foco na capitalização das operadoras de saúde, que consiste em uma garantia adicional às provisões técnicas, regulamentada por normativos da ANS. A margem de solvência corresponde à suficiência do patrimônio líquido ajustado por efeitos econômicos para cobrir o maior montante entre os seguintes valores: 20% das contraprestações líquidas dos últimos 12 meses ou 33% da média anual dos eventos indenizáveis líquidos dos últimos 36 meses.

#### *Instrumentos financeiros*

A administração procedeu à análise dos instrumentos financeiros que compõem o ativo e o passivo e concluiu que o valor justo das Disponibilidades, Créditos Operações com Planos de Assistência à Saúde e Não Relacionados com Planos de Saúde da Operadora e os Passivos Circulantes, principalmente Provisão de Eventos a Liquidar, Débitos de Operações de Assistência à Saúde aproximam-se do saldo contábil, cujos critérios de contabilização e valores estão demonstrados nas demonstrações contábeis, em razão de o vencimento de parte significativa desses saldos ocorrer em data próxima à do balanço.

Em 31 de dezembro de 2021 a Cooperativa não possuía nenhum tipo de instrumento financeiro derivativo.

#### 4.3 Estimativa do valor justo

Pressupõe-se que os saldos de créditos de operações com planos de assistência à saúde e eventos a liquidar com operações de assistência à saúde pelo valor contábil, menos provisão para perdas sobre créditos estejam próximos de seus valores justos.







.15.

**UNIMED CAMPINA GRANDE – COOPERATIVA DE TRABALHO MÉDICO LTDA.**

**Notas Explicativas às Demonstrações Contábeis**

**5. Instrumentos financeiros por categoria**

	<u>2021</u>	<u>2020</u>
Ativos conforme balanço patrimonial		
Disponível	10.760.196	6.281.840
Aplicações financeiras	131.683.245	122.902.597
Créditos de operações com planos de assistência à saúde	<u>7.559.752</u>	<u>3.142.484</u>
	<u><u>150.003.193</u></u>	<u><u>132.326.921</u></u>
Passivos conforme balanço patrimonial		
Provisão de eventos a liquidar para outros prestadores de serviços assistenciais	26.666.900	21.493.299
Fornecedores - débitos diversos	<u>411.342</u>	<u>483.777</u>
	<u><u>27.078.242</u></u>	<u><u>21.977.076</u></u>

**6. Aplicações financeiras**

	<u>2021</u>	<u>2020</u>
Aplicações garantidoras de provisões técnicas		
Fundo de investimentos em renda fixa	<u>50.275.433</u>	<u>45.704.605</u>
	50.275.433	45.704.605
Aplicações livres		
Certificado de depósito bancário - CDB	207.851	15.281.572
Fundo de investimento imobiliário (*)	10.500.000	10.500.000
Fundo de investimentos em renda fixa	46.141.293	43.166.666
Recibo de depósito cooperativo - RDC	<u>24.558.668</u>	<u>8.249.754</u>
	81.407.812	77.197.992
	<u><u>131.683.245</u></u>	<u><u>122.902.597</u></u>
Circulante	121.183.245	112.402.597
Não circulante	10.500.000	10.500.000



**UNIMED CAMPINA GRANDE – COOPERATIVA DE TRABALHO MÉDICO LTDA.****Notas Explicativas às Demonstrações Contábeis**

(\*) Corresponde à aquisição de 105.000 cotas, nominativas e escriturais, da primeira emissão do Fundo de Investimento Imobiliário Hospital Unimed Campina Grande, com valor unitário de emissão, na data de integralização de Cotas, de R\$100 cada, perfazendo o montante de R\$10.500.000 para distribuição pública, com esforços restritos de colocação, de acordo com o procedimento descrito na Instrução da Comissão de Valores Mobiliários (“CVM”) nº 476, de 16 de janeiro de 2009, que foi alterada (“Instrução CVM 476” e “Oferta Restrita”, respectivamente), devidamente aprovada no “Instrumento Particular de Constituição do Fundo de Investimento Imobiliário Hospital Unimed Campina Grande” celebrado pela **Coinvalores Corretora de Câmbio e Valores Mobiliários Ltda.**, instituição administradora do Fundo (“Administrador”), a qual, observadas as limitações legais e regulamentares aplicáveis, assim como aquelas constantes no regulamento do Fundo, tem poderes para exercer todos os direitos inerentes aos ativos integrantes da carteira do Fundo, criado com o objetivo principal de captar recursos para construção de um hospital para a exploração da **Unimed Campina Grande**.

**7. Contraprestação pecuniária a receber**

	<u>2021</u>	<u>2020</u>
Usuários - pessoa física	5.821.669	3.012.391
Usuários - pessoa jurídica	4.602.803	3.201.310
	<u>10.424.472</u>	<u>6.213.701</u>
Provisão para perdas sobre créditos - PPSC (*)	<u>(3.751.092)</u>	<u>(3.191.313)</u>
	<u><u>6.673.380</u></u>	<u><u>3.022.388</u></u>

(\*) A Administração da Cooperativa não espera perdas relevantes em montante acima do valor provisionado.

O saldo a receber por data de vencimento (“aging list”) está demonstrado da seguinte forma:

	<u>2021</u>	<u>2020</u>
Usuários - pessoa física		
Vencidos até 60 dias	4.530.128	2.024.338
Vencidos há mais de 60 dias	1.291.541	988.053
	<u>5.821.669</u>	<u>3.012.391</u>
Usuários - pessoa jurídica		
A vencer	1.646.826	1.248.176
Vencidos até 90 dias	975.604	489.623
Vencidos há mais de 90 dias	1.980.373	1.463.511
	<u>4.602.803</u>	<u>3.201.310</u>
	<u><u>10.424.472</u></u>	<u><u>6.213.701</u></u>



.17.

## UNIMED CAMPINA GRANDE – COOPERATIVA DE TRABALHO MÉDICO LTDA.

### Notas Explicativas às Demonstrações Contábeis

A movimentação na provisão para perdas sobre créditos está demonstrada a seguir:

	<u>2021</u>	<u>2020</u>
Em 1º de janeiro de 2021	(3.191.313)	(1.723.256)
Provisão / reversão para perdas sobre créditos, líquida	<u>(559.779)</u>	<u>(1.468.057)</u>
Em 31 de dezembro de 2021	<u><u>(3.751.092)</u></u>	<u><u>(3.191.313)</u></u>

### 8. Créditos de operações de assistência à saúde não relacionados com planos de saúde da operadora

	<u>2021</u>	<u>2020</u>
Intercâmbio a receber - extra câmara	3.773.241	6.545.719
Intercâmbio a receber - câmara	<u>5.822.691</u>	<u>5.302.037</u>
	9.595.932	11.847.756
Provisão para perdas sobre créditos - PPSC (*)	<u>(3.718.364)</u>	<u>(2.819.113)</u>
	<u><u>5.877.568</u></u>	<u><u>9.028.643</u></u>

(\*) A Administração da Cooperativa não espera perdas relevantes em montante acima do valor provisionado.

O saldo a receber por data de vencimento (“aging list”) está demonstrado da seguinte forma:

	<u>2021</u>	<u>2020</u>
A vencer	2.651.109	3.524.821
Vencidos até 90 dias	3.869.909	5.503.822
Vencidos a mais de 90 dias	<u>3.074.914</u>	<u>2.819.113</u>
	<u><u>9.595.932</u></u>	<u><u>11.847.756</u></u>

A movimentação na provisão para perdas sobre créditos está demonstrada a seguir:

	<u>2021</u>	<u>2020</u>
Em 1º de janeiro de 2021	(2.819.113)	(897.648)
Provisão / reversão para perdas sobre créditos, líquida	<u>(899.251)</u>	<u>(1.921.465)</u>
Em 31 de dezembro de 2021	<u><u>(3.718.364)</u></u>	<u><u>(2.819.113)</u></u>





.18.

## UNIMED CAMPINA GRANDE – COOPERATIVA DE TRABALHO MÉDICO LTDA.

### Notas Explicativas às Demonstrações Contábeis

#### 9. Créditos tributários e previdenciários

	<u>2021</u>	<u>2020</u>
IRRF sobre aplicações financeiras	186.219	178.919
Imposto de renda recolhido por estimativa	5.254.554	9.008.037
Contribuição social recolhida por estimativa	1.932.165	3.288.481
IR sobre Faturas - Processo (*)	561.514	561.514
IR saldo negativo	370.417	329.323
Outros créditos tributários e previdenciários	<u>93.120</u>	<u>125.702</u>
	8.397.989	13.491.976
Provisão para perdas sobre créditos (*)	<u>(561.514)</u>	<u>(561.514)</u>
	<u><u>7.836.475</u></u>	<u><u>12.930.462</u></u>

(\*) Refere-se a IRRF sobre faturas emitidas pela Cooperativa e que não foram recolhidos a Receita Federal do Brasil pelos tomadores dos serviços. A Cooperativa está em processo de cobrança administrativa dos referidos valores junto aos respectivos tomadores de serviços. A Administração optou por registrar uma provisão para a perda máxima esperada sobre o montante envolvido.

#### 10. Bens e títulos a receber

	<u>2021</u>	<u>2020</u>
Almoxarifado	426.335	425.389
Outros créditos a receber		
Adiantamentos diversos	153.810	428.023
Outros valores e bens		
Carta de crédito	74.827	95.244
Valores a receber de cartão de crédito	592.223	398.295
Encargos financeiros - juros e multa	52.845	40.920
Outros títulos a receber	<u>7.791</u>	<u>17.359</u>
	1.307.831	1.405.230
Provisões para perdas sobre crédito - PPSC		
Carta de crédito	(74.827)	(95.244)
Encargos financeiros - juros e multa	<u>(34.793)</u>	<u>(36.764)</u>
	<u>(109.620)</u>	<u>(132.008)</u>
	<u><u>1.198.211</u></u>	<u><u>1.273.222</u></u>





.19.

**UNIMED CAMPINA GRANDE – COOPERATIVA DE TRABALHO MÉDICO LTDA.**

**Notas Explicativas às Demonstrações Contábeis**

**11. Depósitos judiciais e fiscais**

	<u>2021</u>	<u>2020</u>
Depósitos judiciais - eventos	1.296.990	1.072.526
Depósitos judiciais - cíveis	2.699.848	668.233
Depósitos judiciais - taxa de saúde suplementar	-	421.769
	<u>3.996.838</u>	<u>2.162.528</u>

**12. Investimentos**

	<u>2021</u>	<u>2020</u>
Participações societárias - operadora de planos de assistência a saúde		
Unimed-Paraíba	288.963	288.963
Unimed-Seguradora	8.718	8.602
Central Nacional Unimed-Cooperativa Central	434.677	413.584
	<u>732.358</u>	<u>711.149</u>
Participações em outras sociedades		
Unicred-Campina Grande	1.098.593	1.098.193
Creduni	3.634	3.513
Sicoob - Sistema de Cooperativas de Crédito do Brasil - CG Crédito	560.548	536.211
	<u>1.662.775</u>	<u>1.637.917</u>
	<u>2.395.133</u>	<u>2.349.066</u>





.20.

**UNIMED CAMPINA GRANDE – COOPERATIVA DE TRABALHO MÉDICO LTDA.****Notas Explicativas às Demonstrações Contábeis****13. Imobilizado**

Taxa de depreciação (% ao ano)	Imóveis de uso próprio - não hospitalares		Imobilizado de uso próprio - não hospitalares				Total	
	Terrenos	Edificações	Instalações	Máquinas e equipamentos	Informática	Móveis e utensílios		Veículos
	-	4%	10%	10%	20%	10%	20%	Outras imobilizações até 10%
Em 31 de dezembro de 2020								
Saldo inicial	743.285	1.351.725	37.170	608.680	693.108	347.117	315.274	60.647
Adições	365.000	-	-	70.168	6.760	58.021	115.084	-
Depreciação	-	(84.492)	(213)	(15.416)	(38.139)	(57.274)	(63.602)	-
Saldo contábil, líquido	1.108.285	1.267.233	36.957	663.432	661.729	347.864	366.756	60.647
Em 31 de dezembro de 2020								
Custo	1.108.285	2.027.473	188.625	1.146.390	1.665.436	864.168	966.435	230.321
Depreciação acumulada	-	(760.240)	(151.668)	(482.958)	(1.003.707)	(516.304)	(599.679)	(169.674)
Saldo contábil, líquido	1.108.285	1.267.233	36.957	663.432	661.729	347.864	366.756	60.647
Em 31 de dezembro de 2021								
Saldo inicial	1.108.285	1.267.233	36.957	663.432	661.729	347.864	366.756	60.647
Adições	6.352.000	-	-	167.986	126.006	56.676	-	68.525
Depreciação	-	(84.488)	-	(14.360)	(28.066)	(57.104)	(67.493)	-
Saldo contábil, líquido	7.460.285	1.182.745	36.957	817.058	759.669	347.436	299.263	129.172
Em 31 de dezembro de 2021								
Custo	7.460.285	2.027.473	188.625	1.314.376	1.791.442	920.844	966.435	298.846
Depreciação acumulada	-	(844.728)	(151.668)	(497.318)	(1.031.773)	(573.408)	(667.172)	(169.674)
Saldo contábil, líquido	7.460.285	1.182.745	36.957	817.058	759.669	347.436	299.263	129.172



.21.

UNIMED CAMPINA GRANDE – COOPERATIVA DE TRABALHO MÉDICO LTDA.

Notas Explicativas às Demonstrações Contábeis

14. Provisões técnicas de operações de assistência à saúde

(a) Composição

	<u>2021</u>	<u>2020</u>
Provisões de contraprestações		
Provisão de contraprestação não ganha - PCNG		
Mensalidades pessoa física - PCNG	8.504.716	8.463.282
Faturas pessoa jurídica - PCNG	<u>1.652.327</u>	<u>1.107.274</u>
	10.157.043	9.570.556
Provisão para remissão	1.547.611	1.203.145
Provisão de eventos a liquidar		
Provisão de eventos a liquidar para SUS	1.801.903	2.029.391
Provisão de eventos a liquidar para outros prestadores de serviços assistenciais	<u>26.666.900</u>	<u>21.493.299</u>
Rede contratada	<u>14.163.805</u>	<u>11.469.317</u>
Hospitais conveniados	4.775.767	3.789.820
Laboratórios conveniados	2.154.582	2.113.932
Clínicas conveniadas	7.233.456	5.565.565
Prótese e órtese a pagar	2.470.606	2.179.831
Produção de cooperados	5.303.237	4.163.322
Intercâmbio a pagar	4.021.991	3.104.041
Eventos a liquidar - depósitos judiciais	482.049	391.587
Eventos a liquidar - não pagos	225.212	185.201
Provisão para eventos ocorridos e não avisados (PEONA)	18.586.171	14.594.256
Provisão para eventos ocorridos e não avisados (PEONA SUS)	<u>817.545</u>	<u>2.833.033</u>
	19.403.716	17.427.289
	<u>59.577.173</u>	<u>51.723.680</u>
Circulante	57.962.716	50.464.392
Não circulante	1.614.457	1.259.288





.22.

**UNIMED CAMPINA GRANDE – COOPERATIVA DE TRABALHO MÉDICO LTDA.**

**Notas Explicativas às Demonstrações Contábeis**

***(b) Movimentação***

A seguir demonstramos a movimentação da provisão para remissão e da provisão para eventos ocorridos e não avisados:

***Provisão de contraprestações***

	<u>2020</u>	<u>Variação</u>	<u>2021</u>
Provisão de remissão	<u>1.203.145</u>	<u>344.466</u>	<u>1.547.611</u>

***Provisão de eventos ocorridos e não avisados (PEONA)***

	<u>2020</u>	<u>Variação</u>	<u>2021</u>
PEONA	14.594.256	3.991.915	18.586.171
PEONA SUS	<u>2.833.033</u>	<u>(2.015.488)</u>	<u>817.545</u>
	<u>17.427.289</u>	<u>1.976.427</u>	<u>19.403.716</u>

***(c) Ativos garantidores***

Os ativos vinculados da Cooperativa para garantia das provisões técnicas observam a RN nº 392/2015, que foi alterada pela RN nº 419 /2016 na proporção mínima exigida pela ANS, conforme quadro abaixo:

	<u>2021</u>	<u>2020</u>
Provisões técnicas (a)	47.534.115	42.153.124
Garantias das provisões técnicas (b) Fundo de investimentos de renda fixa	<u>50.275.433</u>	<u>45.704.605</u>
Suficiência de vinculação (b) - (a)	<u>2.741.318</u>	<u>3.551.481</u>







.23.

## UNIMED CAMPINA GRANDE – COOPERATIVA DE TRABALHO MÉDICO LTDA.

### Notas Explicativas às Demonstrações Contábeis

#### 15. Tributos e encargos sociais a recolher

	<u>2021</u>	<u>2020</u>
IRPJ a recolher	5.590.186	9.468.290
CSLL a recolher	2.061.965	3.462.370
ISS a recolher	101.194	95.193
INSS sobre folha de pagamento a recolher	237.842	247.550
IR retido na fonte sobre não assalariados a recolher	1.093.606	806.003
ISS retido na fonte sobre pessoa jurídica-produção a recolher	378.639	315.956
INSS retido na fonte sobre cooperados a recolher	396.722	347.504
PIS / COFINS / CSLL a recolher	311.283	245.625
COFINS - parcelamento (IN 20)	-	522.660
Outros tributos e encargos sociais a recolher	481.524	446.603
	<u>10.652.961</u>	<u>15.957.754</u>

#### 16. Débitos diversos

	<u>2021</u>	<u>2020</u>
Provisão para férias e encargos	1.031.436	827.445
Fornecedores	411.342	483.777
Outros débitos a pagar	537.646	150.226
	<u>1.980.424</u>	<u>1.461.448</u>

#### 17. Provisões para ações judiciais

##### (a) Perdas prováveis, provisionadas no balanço

A Cooperativa é parte envolvida em processos de naturezas cível e tributária e está discutindo essas questões tanto na esfera administrativa como na judicial, as quais, quando aplicáveis, são amparadas por depósitos judiciais. A Cooperativa estima desembolsos prováveis de caixa nos montantes:

	<u>2021</u>	<u>2020</u>
Cível	1.551.352	828.511
Tributária	335.493	328.373
	<u>1.886.845</u>	<u>1.156.884</u>





.24.

## UNIMED CAMPINA GRANDE – COOPERATIVA DE TRABALHO MÉDICO LTDA.

### Notas Explicativas às Demonstrações Contábeis

#### **(b) Perdas possíveis, não provisionadas no balanço**

A Cooperativa tem processos de naturezas cível envolvendo riscos de perda classificados pela administração como possíveis, com base na avaliação de seus consultores jurídicos, para as quais não há provisão constituída, no montante de R\$475.170 (R\$1.334.168 em 2020).

#### **18. Patrimônio líquido**

##### **(a) Capital social**

Em 31 de dezembro de 2021, o capital social subscrito e integralizado é de R\$20.115.970 (R\$15.625.975 em 2020), representado por 760 (741 em 2020) cooperados é ilimitado quanto ao máximo, variando conforme o número de quotas-partes subscritas, não podendo, entretanto, ser inferior a R\$72.020. A quota-parte é indivisível, intransferível a não cooperados e não pode ser negociada de nenhum modo nem dada em garantia. Todavia, depois de integralizadas, poderão ser transferidas entre cooperados, mediante autorização da Assembleia Geral e o pagamento de uma taxa de 5% sobre seu valor, respeitando-se o limite de 1/3 do total do capital subscrito para cada associado.

##### **(b) Sobras e perdas do exercício**

Em caso de sobras do exercício, o estatuto social da Cooperativa prevê a seguinte destinação:

**i) Fundo de assistência técnica, educacional e social – FATES** – Indivisível entre os cooperados, é constituído a razão de 5% das sobras apuradas no exercício. Destina-se a prestar assistência aos cooperados e seus familiares, bem como programar atividades de incremento técnico e educacional dos cooperados e funcionários. No caso de dissolução e liquidação da Cooperativa, terá o destino que a Lei determinar, juntamente com o saldo remanescente não comprometido.

**ii) Fundo de reserva** – É constituído a razão de 10% das sobras apuradas no exercício. Destinado a reparar eventuais perdas de qualquer natureza que a Cooperativa venha a sofrer, sendo indivisível entre os associados, mesmo no caso de dissolução e liquidação da Cooperativa, hipótese em que terá o destino que a Lei determinar, juntamente com o saldo remanescente não comprometido.

As sobras líquidas, após as destinações, serão distribuídas aos cooperados na proporção das operações que houveram realizado com a Cooperativa, após a aprovação do balanço geral pela Assembleia Geral Ordinária, salvo decisão diversa desta. As perdas verificadas que não tenham cobertura no fundo de reservas, serão rateadas entre os cooperados, após aprovação do balanço geral pela Assembleia Geral Ordinária, na proporção das operações que houverem realizado com a Cooperativa.





.25.

**UNIMED CAMPINA GRANDE – COOPERATIVA DE TRABALHO MÉDICO LTDA.**

**Notas Explicativas às Demonstrações Contábeis**

**19. Contraprestações efetivas de planos de assistência à saúde**

	<u>2021</u>	<u>2020</u>
Contraprestações líquidas		
Contraprestações com preço preestabelecido		
Plano individual	164.383.073	156.926.031
Planos coletivos por adesão	32.763.548	21.374.241
Planos coletivos empresariais	59.829.600	56.722.745
Contraprestações emitidas de assistência à saúde	(55.556.390)	(46.873.666)
Contraprestações com preço pós-estabelecido		
Planos coletivos empresariais	59.102.130	58.968.369
Abatimentos concedidos	<u>(10.254.060)</u>	<u>(9.481.334)</u>
	250.267.901	237.636.386
Variação das provisões técnicas de operações de assistência à saúde		
Provisão para remissão	(344.466)	868.371
Tributos diretos de operações com planos de assistência à saúde da operadora		
PIS sobre faturamento	(320.062)	(462.540)
COFINS sobre faturamento	(1.969.613)	(2.846.399)
ISS sobre faturamento	<u>(2.053.704)</u>	<u>(2.412.374)</u>
	(4.343.379)	(5.721.313)
	<u><u>245.580.056</u></u>	<u><u>232.783.444</u></u>





.26.

**UNIMED CAMPINA GRANDE – COOPERATIVA DE TRABALHO MÉDICO LTDA.**

**Notas Explicativas às Demonstrações Contábeis**

**20. Eventos conhecidos ou avisados**

	<u>2021</u>	<u>2020</u>
Contraprestações com preço preestabelecido		
Mensalidades individuais		
Despesas com eventos	(102.861.514)	(88.451.025)
Recuperação de despesas	5.588.417	4.992.610
Glosas	<u>1.338.415</u>	<u>1.081.132</u>
	(95.934.682)	(82.377.283)
Planos coletivos por adesão		
Despesas com eventos	(9.704.994)	(4.717.862)
Recuperação de despesas	272.878	224.304
Glosas	<u>1.338.414</u>	<u>1.081.132</u>
	(8.093.702)	(3.412.426)
Planos coletivos empresariais		
Despesas com eventos	(57.324.910)	(39.932.437)
Recuperação de despesas	4.832.351	3.435.654
Glosas	<u>1.340.042</u>	<u>1.618.576</u>
	(51.152.517)	(34.878.207)
Contraprestações com preço pós-estabelecido		
Cobertura assistencial		
Despesas com eventos	<u>(55.088.050)</u>	<u>(55.782.260)</u>
	(55.088.050)	(55.782.260)
Ressarcimento ao SUS		
Despesas com eventos	<u>(1.174.842)</u>	<u>(1.047.296)</u>
	(1.174.842)	(1.047.296)
	<u>(211.443.793)</u>	<u>(177.497.472)</u>

**21. Receitas com operações de assistência médico-hospitalar**

	<u>2021</u>	<u>2020</u>
Receitas com intercâmbio	27.099.919	10.239.079
Dedução das receitas com intercâmbio	<u>(6.993.996)</u>	<u>(6.869.726)</u>
	<u>20.105.923</u>	<u>3.369.353</u>





.27.

**UNIMED CAMPINA GRANDE – COOPERATIVA DE TRABALHO MÉDICO LTDA.**

**Notas Explicativas às Demonstrações Contábeis**

**22. Outras despesas oper. de assist. à saúde não relat. com planos de saúde da operadora**

	<u>2021</u>	<u>2020</u>
24 Horas	(138.045)	(95.216)
Serviços eventuais	(2.639.887)	(1.589.856)
Prótese e órtese - usuários de fora	(1.765.369)	(2.309.884)
Produção cooperados - usuários de fora	(17.103.029)	(13.262.675)
Produção credenciados - usuários de fora	(49.669.142)	(35.915.571)
Intercâmbio habitual	54.468.533	51.901.642
	<u>(16.846.939)</u>	<u>(1.271.560)</u>

**23. Despesas administrativas**

	<u>2021</u>	<u>2020</u>
Despesas com administração (a)	(2.243.167)	(2.101.407)
Despesas com funcionários	(6.694.354)	(5.932.292)
Despesas com indenizações	(352.235)	(966.586)
Despesas com encargos sociais	(2.962.071)	(2.984.858)
Despesas com programa de alimentação do trabalhador	(756.633)	(836.025)
Remuneração por serviços de terceiros	(5.213.940)	(4.589.005)
Localização e manutenção	(251.510)	(259.136)
Depreciações de bens de uso próprio	(1.706.359)	(1.672.910)
Publicidade e propaganda	(329.825)	(201.514)
Outros tributos	(818.177)	(918.478)
Despesas diversas (b)	(4.186.951)	(2.924.252)
	<u>(25.515.222)</u>	<u>(23.386.463)</u>

(a) Referente a despesas com os membros da diretoria e conselhos de administração e fiscal da Cooperativa.

(b) Refere-se a indenizações a usuários, contribuições a entidades do sistema Unimed, transporte de funcionários, utilização de equipamentos, entre outras.





.28.

**UNIMED CAMPINA GRANDE – COOPERATIVA DE TRABALHO MÉDICO LTDA.**

**Notas Explicativas às Demonstrações Contábeis**

**24. Resultado financeiro líquido**

	<u>2021</u>	<u>2020</u>
Receitas financeiras		
Receitas com aplicações	2.705.483	1.722.702
Juros sobre aplicações	2.248.767	1.244.845
Juros e multa por recebimentos em atraso	2.216.296	2.253.868
Variação monetária ativa	-	48.955
Descontos obtidos	70.002	79.116
	<u>7.240.548</u>	<u>5.349.486</u>
Despesas financeiras		
Descontos concedidos	(254.104)	(117.602)
Taxas bancárias	(509.894)	(474.836)
Taxas de cartões de crédito	(43.843)	(30.291)
Outras despesas financeiras	(7.951)	(6.589)
	<u>(815.792)</u>	<u>(629.318)</u>
	<u>6.424.756</u>	<u>4.720.168</u>



**UNIMED CAMPINA GRANDE – COOPERATIVA DE TRABALHO MÉDICO LTDA.****Notas Explicativas às Demonstrações Contábeis****25. Imposto de renda e contribuição social**

	<u>2021</u>	<u>2020</u>
Resultado antes dos impostos e participações	23.044.233	39.062.493
Adições		
Provisão para carta de crédito	74.827	95.243
Contingências cíveis e tributárias	1.886.844	1.156.884
Despesas com encontros	29.380	42.764
Donativos	21.485	32.781
Brindes e presentes	110.059	21.521
Outras adições	34.793	40.039
	<u>2.157.388</u>	<u>1.389.232</u>
Exclusões		
Dividendos	(1.002.006)	(808.535)
Reversão de contingências cíveis e tributárias	(1.156.884)	(1.036.057)
Reversão de provisão para carta de crédito	(95.244)	(85.514)
Outras exclusões	(36.764)	(50.845)
	<u>(2.290.898)</u>	<u>(1.980.951)</u>
Lucro real	<u>22.910.723</u>	<u>38.470.774</u>
IRPJ (15%)	(3.436.608)	(5.770.616)
IRPJ (adicional)	(2.267.072)	(3.823.077)
PAT	113.495	125.404
Imposto de renda (15% + adicional + PAT)	<u>(5.590.186)</u>	<u>(9.468.290)</u>
Contribuição social (9%)	<u>(2.061.965)</u>	<u>(3.462.370)</u>

**26. Partes relacionadas*****(i) Transações e saldos***

As transações realizadas pela Cooperativa com partes relacionadas estão representadas principalmente pelos eventos indenizáveis junto aos seus próprios cooperados, sendo estes eventos remunerados de acordo com a tabela de Classificação Brasileira Hierarquizada de Procedimentos Médicos – CBHPM.

As transações relevantes com partes relacionadas estão demonstradas no ativo e passivo circulante nas Notas Explicativas 14, 18, 20 e 23, provisão de eventos a liquidar para outros prestadores de serviços assistenciais, patrimônio líquido, eventos conhecidos ou avisados e despesas administrativas, respectivamente.

**UNIMED CAMPINA GRANDE – COOPERATIVA DE TRABALHO MÉDICO LTDA.****Notas Explicativas às Demonstrações Contábeis*****(ii) Remuneração dos administradores***

O pessoal-chave da administração compreende os membros da diretoria executiva da Cooperativa (presidente e diretores), conselheiros de administração e conselheiros fiscais. A remuneração paga ao pessoal-chave por serviços de gestão foi de R\$2.243.167 (R\$2.101.407 em 2020), conforme Nota Explicativa nº 23.

**27. Conciliação entre o resultado líquido e o fluxo de caixa das atividades operacionais**

	<u>2021</u>	<u>2020</u>
Resultado líquido	15.392.082	26.131.833
Ajustes de:		
Depreciação	251.511	259.136
Ajuste de tributos IN 20	(523.331)	(1.382.492)
Aumento de capital conforme AGO	1.520.516	-
Fundo de recuperação de perdas	<u>2.846.338</u>	<u>2.164.102</u>
Resultado líquido - ajustado	19.487.116	27.172.579
Variação nas aplicações financeiras	(9.175.600)	(17.179.450)
Variação nos créditos de operações com planos de assistência à saúde	(4.417.268)	2.533.728
Variação nos créditos de oper. assist. à saúde não relacionados com planos de saúde da operadora	3.151.075	(3.184.704)
Variação nos créditos tributários e previdenciários	5.093.987	(8.927.131)
Variação nos bens e títulos a receber	75.011	398.129
Variação nas despesas antecipadas	(25.692)	43.168
Variação nos depósitos judiciais e fiscais	(1.834.310)	(48.474)
Variação na conta-corrente com cooperados	522.660	1.361.419
Variação nos investimentos	(45.851)	(1.240.075)
Variação nos imobilizados	-	(88.664)
Variação nas provisões técnicas de operações de assistência à saúde	7.853.493	(3.283.091)
Variação nos débitos de operações de assistência à saúde	(1.743.431)	1.806.540
Variação nos tributos e encargos sociais a recolher	(5.304.793)	8.424.535
Variação nos débitos diversos	518.976	(71.921)
Variação nas provisões	<u>729.961</u>	<u>120.827</u>
	<u>14.885.334</u>	<u>7.837.415</u>



**UNIMED CAMPINA GRANDE – COOPERATIVA DE TRABALHO MÉDICO LTDA.****Notas Explicativas às Demonstrações Contábeis****28. Informações sobre corresponsabilidade cedida e assumida**

Contraprestações de corresponsabilidade cedida de assistência médico-hospitalar (grupo 31171)	Corresponsabilidade cedida em preço preestabelecido		Corresponsabilidade cedida em preço pós estabelecido	
	2021	2020	2021	2020
1 - Cobertura assistencial com preço preestabelecido				
1.1 - Planos Individuais familiares antes da lei	-	-	5.555.639	5.480.863
1.2 - Planos Individuais familiares depois da lei	-	-	31.962.254	21.217.910
1.3 - Planos coletivos por adesão antes da lei	-	-	1.371.580	3.732.303
1.4 - Planos coletivos por adesão depois da lei	-	-	4.444.511	4.781.439
1.5 - Planos coletivos empresariais antes da lei	-	-	1.666.692	3.032.878
1.6 - Planos Coletivos empresariais depois da lei	-	-	10.555.714	8.628.273
2 - Cobertura assistencial com preço Pós estabelecido				
2.3 - Planos coletivos por adesão antes da lei	-	-	-	-
2.4 - Planos coletivos por adesão depois da lei	-	-	-	-
2.5 - Planos Coletivos empresariais antes da lei	-	-	-	-
2.6 - Planos coletivos empresariais depois da lei	-	-	-	-
	-	-	55.556.390	46.873.666
Eventos conhecidos ou avisados de assistência médica hospitalar (Grupo 4111)				
	Carteira Própria (Beneficiários da operadora)		Corresponsabilidade assumida (Beneficiários de outras operadoras)	
	2021	2020	2021	2020
1 - Cobertura assistencial com preço preestabelecido				
1.1 - Planos Individuais/Familiares antes da Lei	45.256.114	36.610.966	-	-
1.2 - Planos Individuais/Familiares depois da Lei	50.678.567	45.766.317	-	-
1.3 - Planos Coletivos por Adesão antes da Lei	3.114.011	414.960	-	-
1.4 - Planos Coletivos por Adesão depois da Lei	4.979.691	2.997.466	-	-
1.5 - Planos Coletivos Empresariais antes da Lei	13.934.648	8.338.420	-	-
1.6 - Planos Coletivos Empresariais depois da Lei	37.217.870	26.539.787	-	-
2 - Cobertura assistencial com preço Pós estabelecido				
2.3 - Planos coletivos por adesão antes da lei	-	-	-	-
2.4 - Planos coletivos por adesão depois da lei	-	-	55.088.050	55.782.260
2.5 - Planos Coletivos empresariais antes da lei	-	-	-	-
2.6 - Planos coletivos empresariais depois da lei	-	-	-	-
	155.180.901	120.667.916	55.088.050	55.782.260

A Cooperativa não possui contraprestações de cobertura assistencial com preço preestabelecido com corresponsabilidade cedida em preço preestabelecidos, nem contraprestações de cobertura assistencial com preço pós-estabelecido com corresponsabilidade cedida em preços preestabelecidos e pós-estabelecidos para serem apresentadas. Também não possui eventos conhecidos ou avisados de cobertura assistencial com preço preestabelecido com corresponsabilidade assumida e eventos conhecidos ou avisados de cobertura assistencial com preço pós-estabelecido com carteira própria para serem apresentadas.



.32.

## UNIMED CAMPINA GRANDE – COOPERATIVA DE TRABALHO MÉDICO LTDA.

### Notas Explicativas às Demonstrações Contábeis

#### 29. Cobertura de seguros

Em 31 de dezembro de 2021, a Cooperativa possuía as seguintes coberturas de seguros:

Modalidade	Limite máximo de indenização (R\$)	Vigência	Seguradora
Imóveis	4.500.000	11/11/2021 a 11/11/2022	Unimed Seguros
Veículos	R\$580.000 + 100% FIPE	28/11/2021 a 28/11/2022	Porto Seguro

A Cooperativa conta com um programa de gerenciamento de riscos com o objetivo de delimitá-los, buscando no mercado coberturas compatíveis com o seu porte e sua operação. As coberturas foram contratadas por montantes considerados suficientes pela Administração para cobrir eventuais sinistros, considerando a natureza da sua atividade, os riscos envolvidos em suas operações e a orientação de seus consultores de seguros.

\* \* \*

