

IDSS da operadora 2020 (Ano-base 2019)



Pontuação para operadora acreditada: Operadora não Acreditada

▶ Ver mais informações

Indicador bônus
Operadora não pontuada

1 - IDQS - QUALIDADE EM ATENÇÃO À SAÚDE

Avaliação do conjunto de ações em saúde que contribuem para o atendimento das necessidades de saúde dos beneficiários, com ênfase nas ações de promoção, prevenção e assistência à saúde prestada.

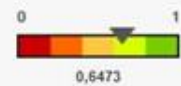
▶ Ver mais informações



2 - IDGA - GARANTIA DE ACESSO

Condições relacionadas à rede assistencial que possibilitam a garantia de acesso, abrangendo a oferta de rede de prestadores.

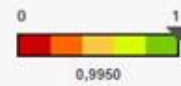
▶ Ver mais informações



3 - IDSM - SUSTENTABILIDADE NO MERCADO

Monitoramento da sustentabilidade da operadora, considerando seu equilíbrio econômico-financeiro, passando pela satisfação do beneficiário e compromissos com prestadores.

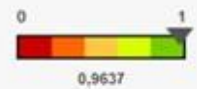
▶ Ver mais informações




4 - IDGR - GESTÃO DE PROCESSOS E REGULAÇÃO

Entre outros indicadores, essa dimensão afere o cumprimento das obrigações técnicas e cadastrais das operadoras junto à ANS.

▶ Ver mais informações



Faixas de notas de avaliação:



Avaliação de Desempenho IDSS 2020 (ano-base 2019)

Nome Fantasia:	UNIMED SERRAS DE MINAS
Registro ANS:	31458-7
CNPJ:	66343534000129
Razão Social:	UNIMED VIÇOSA - COOPERATIVA DE TRABALHO MÉDICO
Situação do Registro ANS:	Ativa
Total de Consumidores:	8341
Tipo:	Operadora médico-hospitalar
Modalidade:	Cooperativa Médica

Atenção: Os resultados finais de alguns indicadores podem ter sofrido influência da aplicação das metodologias estatísticas de padronização direta por faixa etária, sexo e/ou bayes empírico (consultar as Fichas Técnicas dos Indicadores do Programa de Qualificação da Saúde Suplementar 2020 ano-base 2019)

IDSS 2020 (ano-base 2019) da operadora
0,8208

Pontuação para operadora acreditada	Pontuação
Indicador bônus - Operadora não pontuada	Indicador bônus
Operadora Acreditada pelo Programa de Acreditação de Operadoras de Planos Privados de Assistência à Saúde no ano considerado.	Operadora não pontuada

Dimensão	Pontuação
1 - IDQS - QUALIDADE EM ATENÇÃO À SAÚDE Avaliação do conjunto de ações em saúde que contribuem para o atendimento das necessidades de saúde dos beneficiários, com ênfase nas ações de promoção, prevenção e assistência à saúde prestada.	0,7857
2- IDGA - GARANTIA DE ACESSO Condições relacionadas à rede assistencial que possibilitam a garantia de acesso, abrangendo a oferta de rede de prestadores.	0,6473
3 - IDSM - SUSTENTABILIDADE NO MERCADO Monitoramento da sustentabilidade da operadora, considerando seu equilíbrio econômico-financeiro, passando pela satisfação do beneficiário e compromissos com prestadores.	0,9950
4 - IDGR - GESTÃO DE PROCESSOS E REGULAÇÃO Entre outros indicadores, essa dimensão afere o cumprimento das obrigações técnicas e cadastrais das operadoras junto à ANS.	0,9240

Dimensão	Pontuação
<p>1 - IDQS - QUALIDADE EM ATENÇÃO À SAÚDE</p> <p>Avaliação do conjunto de ações em saúde que contribuem para o atendimento das necessidades de saúde dos beneficiários, com ênfase nas ações de promoção, prevenção e assistência à saúde prestada.</p>	<p>0,7857</p>
Indicador	Pontuação
<p>1.1. Proporção de Parto Cesáreo (Estímulo ao Parto Normal)</p>	<p>Indicador não aplicável</p>
<p>Conceituação</p> <p>Percentual de partos cesáreos realizados nas beneficiárias da operadora, no período considerado.</p> <p>Meta</p> <p>A meta é atingir um resultado igual ou inferior a 45% de partos cesáreos, ou redução maior ou igual a 10% em relação à proporção de partos cesáreos do ano anterior.</p>	
<p>Operadora com menos de 100 partos informados no TISS no ano base.</p>	

Dimensão	Pontuação
1 - IDQS - QUALIDADE EM ATENÇÃO À SAÚDE Avaliação do conjunto de ações em saúde que contribuem para o atendimento das necessidades de saúde dos beneficiários, com ênfase nas ações de promoção, prevenção e assistência à saúde prestada.	0,7857

Indicador	Pontuação
1.2. Taxa de Consultas de Pré-Natal (Atenção ao Pré-Natal)	1,0000

Conceituação

Número de consultas de pré-natal realizados pela operadora nas beneficiárias grávidas no período considerado.

Meta

A meta é atingir pelo menos 7 (sete) consultas de pré-natal durante a gestação de risco habitual ou alto risco.

	Descrição	Valor
Numerador	Número de consultas de pré-natal com ginecologista/obstetra realizadas pela operadora nas beneficiárias, univocamente identificadas, grávidas no ano-base e no ano anterior (até 42 semanas antes do parto)	274,0000
Denominador	Total de partos em beneficiárias no ano-base, univocamente identificadas, em planos que contenham segmentação ambulatorial + hospitalar com obstetrícia e segmentação exclusivamente hospitalar com obstetrícia no ano-base	31,0000
Resultado alcançado no indicador		8,8387

Dimensão	Pontuação
1 - IDQS - QUALIDADE EM ATENÇÃO À SAÚDE Avaliação do conjunto de ações em saúde que contribuem para o atendimento das necessidades de saúde dos beneficiários, com ênfase nas ações de promoção, prevenção e assistência à saúde prestada.	0,7857

Indicador	Pontuação
1.3. Taxa de Internação por Fratura de Fêmur em Idosos (Fratura em idosos)	1,0000

Conceituação

Número médio de internações hospitalares por Fratura de Fêmur para cada 1000 beneficiários na faixa etária de 60 anos ou mais, no período considerado.

Meta

A meta é atingir um valor menor ou igual a 2,26 para as operadoras de pequeno porte, 2,68 para as operadoras de médio porte e 2,78, para as operadoras de grande porte, no período considerado.

	Descrição	Valor
Numerador	Número de internações hospitalares por fratura de fêmur em beneficiários na faixa etária de 60 anos ou mais.	2,0000
Denominador	Média de beneficiários em planos que contenham segmentação hospitalar com 60 anos ou mais de idade	1342,3333
Resultado alcançado no indicador	x 1000, após padronização	0,9148

Dimensão		Pontuação	
1 - IDQS - QUALIDADE EM ATENÇÃO À SAÚDE		0,7857	
Avaliação do conjunto de ações em saúde que contribuem para o atendimento das necessidades de saúde dos beneficiários, com ênfase nas ações de promoção, prevenção e assistência à saúde prestada.			
Indicador		Pontuação	
1.4. Razão de Consultas Ambulatoriais de Pediatria por Beneficiário de 0 a 4 anos (Cuidado Integral da Criança até os 4 anos)		1,0000	
<p>Conceituação</p> <p>Número total de consultas ambulatoriais para o cuidado integral da criança por beneficiários de até 4 anos no período considerado.</p> <p>Meta</p> <p>Apresentar uma produção igual ou superior a 8 consultas no primeiro ano de vida e 2,7 consultas por ano para crianças com idade entre 1 e 4 anos.</p>			
	Descrição	Valor	
Numerador	Número de consultas ambulatoriais com pediatra para beneficiários com idade menor que 1 ano + Número de consultas ambulatoriais com pediatra para beneficiários com idade entre 1 e 4 anos	1425,0000	2195,0000
Denominador	8 x (Média de beneficiários com idade até 1 ano em planos que contenham a segmentação ambulatorial, no período considerado) + 2,7 x (Média de beneficiários com idade entre 1 e 4 anos em planos que contenham a segmentação ambulatorial, no período considerado)	165,5	598,8333
Resultado alcançado no indicador		1,2309	

Dimensão	Pontuação
1 - IDQS - QUALIDADE EM ATENÇÃO À SAÚDE Avaliação do conjunto de ações em saúde que contribuem para o atendimento das necessidades de saúde dos beneficiários, com ênfase nas ações de promoção, prevenção e assistência à saúde prestada.	0,7857

Indicador	Pontuação
1.5. Taxa de Citopatologia Cérvico-Vaginal Oncótica (Preventivo de Câncer de Colo do Útero)	1,0000

Conceituação

Número total de procedimentos diagnósticos em citopatologia cérvico-vaginal oncótica realizado no período considerado para cada 100 beneficiárias da operadora na faixa etária de 25 a 64 anos.

Meta

Attingir um resultado igual ou superior a 33 exames de citopatologia cérvico-vaginal oncótica para cada 100 beneficiárias na faixa etária de 25 a 64 anos, considerando a realização de 1 exame a cada três anos.

	Descrição	Valor
Numerador	Número total do primeiro procedimento diagnóstico em citopatologia cérvico-vaginal oncótica realizado no período considerado em beneficiárias univocamente identificadas de 25 a 64 anos	1141,0000
Denominador	Média de beneficiárias em planos que contenham segmentação ambulatorial na faixa etária de 25 a 64 anos	2497,9166
Resultado alcançado no indicador	X 100	45,678

Dimensão	Pontuação
1 - IDQS - QUALIDADE EM ATENÇÃO À SAÚDE Avaliação do conjunto de ações em saúde que contribuem para o atendimento das necessidades de saúde dos beneficiários, com ênfase nas ações de promoção, prevenção e assistência à saúde prestada.	0,7857

Indicador	Pontuação
1.6. Taxa de Exames de Hemoglobina Glicada (Cuidado ao Diabético)	1,0000

Conceituação

Número de exames de hemoglobina glicada por quantidade estimada de beneficiários com diabetes mellitus e idade entre 19 e 75 anos de idade, no período considerado.

Meta

Apresentar taxa maior ou igual a 2 (dois) exames de hemoglobina glicada por beneficiário univocamente identificado com diabetes mellitus e idade entre 19 e 75 anos, no período considerado.

	Descrição	Valor
Numerador	Somatório a partir do segundo exame de hemoglobina glicada realizado pelo beneficiário univocamente identificado, com idade ≥ 19 anos e ≤ 75 anos, realizados em regime ambulatorial, no período considerado	1085,0000
Denominador	6,7% da média de beneficiários no período considerado com idade ≥ 19 anos e ≤ 75 anos em planos que incluem a segmentação ambulatorial, no período considerado	374,7198
Resultado alcançado no indicador	após padronização	3,0379

Dimensão	Pontuação
<p>1 - IDQS - QUALIDADE EM ATENÇÃO À SAÚDE</p> <p>Avaliação do conjunto de ações em saúde que contribuem para o atendimento das necessidades de saúde dos beneficiários, com ênfase nas ações de promoção, prevenção e assistência à saúde prestada.</p>	<p>0,7857</p>
Indicador	Pontuação
<p>1.7. Proporção de Procedimentos Preventivos em Saúde Bucal - CÁRIE (Prevenção da Cárie)</p>	<p>Indicador não aplicável</p>
<p>Conceituação</p> <p>Percentual do número de procedimentos voltados à preservação das estruturas dentárias em relação ao número total de procedimentos odontológicos realizados no período de análise.</p> <p>Meta</p> <p>A meta é atingir um resultado igual ou superior a 80% da mediana do setor (MS), por porte e grupo da operadora (MH ou OD).</p>	
<p>Excluir da análise dos indicadores odontológicos as operadoras que não possuem beneficiários odontológicos nos 12 meses do ano avaliado</p>	

Dimensão	Pontuação
<p>1 - IDQS - QUALIDADE EM ATENÇÃO À SAÚDE</p> <p>Avaliação do conjunto de ações em saúde que contribuem para o atendimento das necessidades de saúde dos beneficiários, com ênfase nas ações de promoção, prevenção e assistência à saúde prestada.</p>	<p>0,7857</p>
Indicador	Pontuação
<p>1.8. Proporção de Procedimentos Preventivos em Saúde Bucal - PERIODONTIA (Cuidados com a Gengiva)</p>	<p>Indicador não aplicável</p>
<p>Conceituação</p> <p>Percentual do número de procedimentos preventivos em periodontia em relação ao número total de procedimentos odontológicos realizados no período de análise.</p> <p>Meta</p> <p>A meta é atingir um resultado igual ou superior à 80% da mediana do setor (MS), por porte e grupo da operadora (MH ou OD).</p>	
<p>Excluir da análise dos indicadores odontológicos as operadoras que não possuem beneficiários odontológicos nos 12 meses do ano avaliado</p>	

Dimensão	Pontuação
1 - IDQS - QUALIDADE EM ATENÇÃO À SAÚDE Avaliação do conjunto de ações em saúde que contribuem para o atendimento das necessidades de saúde dos beneficiários, com ênfase nas ações de promoção, prevenção e assistência à saúde prestada.	0,7857

Indicador	Pontuação
1.9. Razão de Consultas Médicas Ambulatoriais com Generalista/Especialista para idosos (Cuidado Integral do Idoso)	0,0000

Conceituação

Razão de consultas ambulatoriais com generalistas pelo número de consultas ambulatoriais com especialistas para beneficiários na faixa etária de 60 anos ou mais no período considerado

Meta

A meta é atingir 1 consulta com generalista para até 5 consultas com especialistas (1:5 = 0,2)

	Descrição	Valor
Numerador	Número de consultas ambulatoriais com Generalista para Idosos para beneficiários com 60 anos ou mais	398,0000
Denominador	Número de consultas ambulatoriais com outros Especialistas para beneficiários com 60 anos ou mais	8395,0000
Resultado alcançado no indicador		0,0474

Dimensão	Pontuação
1 - IDQS - QUALIDADE EM ATENÇÃO À SAÚDE Avaliação do conjunto de ações em saúde que contribuem para o atendimento das necessidades de saúde dos beneficiários, com ênfase nas ações de promoção, prevenção e assistência à saúde prestada.	0,7857

Indicador	Pontuação
1.10. Programa de Promoção da Saúde e Prevenção de Riscos e Doenças (Promoção da Saúde e Prevenção de Doenças dos Clientes)	Indicador bônus Operadora não pontuada

Conceituação

Pontuação base atribuída ao resultado do Índice de Desempenho da Dimensão Qualidade na Atenção à Saúde - IDQS, para as operadoras que tiverem programas de promoção da saúde e prevenção de riscos e doenças aprovados junto à ANS.

Meta

Estimular as OPS a desenvolverem programas para promoção da saúde e prevenção de riscos e doenças, contribuindo para a melhoria dos níveis de saúde da população beneficiária.

	Descrição	Valor
Numerador	Pontuação base= 0,10 dada às operadoras que tiverem programas de promoção da saúde e prevenção de riscos e doenças aprovados junto à ANS.	0,0000
Denominador	-	0,0000
Resultado alcançado no indicador	(Pontuação Base + IDQS) <= 1	0,0000

Dimensão	Pontuação
1 - IDQS - QUALIDADE EM ATENÇÃO À SAÚDE Avaliação do conjunto de ações em saúde que contribuem para o atendimento das necessidades de saúde dos beneficiários, com ênfase nas ações de promoção, prevenção e assistência à saúde prestada.	0,7857

Indicador	Pontuação
1.11. Participação em Projetos de Indução da Qualidade da ANS (Participação do Plano de Saúde em Projetos de Qualidade)	Indicador bônus Operadora não pontuada

Conceituação

Pontuação base atribuída ao resultado da dimensão IDQS, para as operadoras que assinaram Termo de Compromisso / Termo de Acompanhamento em um dos Projetos: (1) Parto Adequado; (2) Idoso Bem Cuidado; (3) OncoRede; e (4) Projeto-piloto em APS até o último dia útil do ano-base analisado. Também será atribuída às Operadoras cuja certificação em Atenção Primária em Saúde - APS, tenha sido enviada à ANS pela entidade acreditadora até o último dia útil do ano-base analisado. A pontuação base é limitada a 0,10. Não cumulativa. Caso a operadora também seja certificada em APS, a pontuação base máxima será de até 0,30.

Meta

Participar dos projetos de indução da Qualidade.

	Descrição	Valor
Numerador	Pontuação base = 0,10 (referente à pontuação base dada pela assinatura do Termo de Adesão a um dos Projetos) Projeto Parto Adequado - Apresentar redução da proporção de parto cesáreo em relação ao ano-base anterior maior do que 5% ou proporção de parto cesáreo menor ou igual a 45% no ano-base. ou Pontuação base para Certificação em APS de: Nível I: 0,30 Nível II: 0,23 Nível III: 0,15	0,0000
Denominador	-	0,0000
Resultado alcançado no indicador	(Pontuação Base + IDQS) <= 1	0,0000

Dimensão	Pontuação
1 - IDQS - QUALIDADE EM ATENÇÃO À SAÚDE Avaliação do conjunto de ações em saúde que contribuem para o atendimento das necessidades de saúde dos beneficiários, com ênfase nas ações de promoção, prevenção e assistência à saúde prestada.	0,7857

Indicador	Pontuação
1.12. Participação no Projeto de Modelos de Remuneração Baseados em Valor - Pontuação Base (Adoção de Remuneração que Considere a Qualidade para Hospitais, Clínicas, Laboratórios e Profiss de Saúde)	Indicador bônus Operadora não pontuada

Conceituação

Pontuação base atribuída ao resultado do Índice de Desempenho da Qualidade em Atenção à Saúde IDQS, para as operadoras que participam do Projeto de Modelos de Remuneração Baseados em Valor no ano-base analisado

Meta

Estimular as operadoras de planos privados de assistência à saúde e os prestadores de serviços a utilizarem modelos de remuneração baseados em valor que contribuam para a sustentabilidade e o aprimoramento da qualidade do cuidado na saúde suplementar.

	Descrição	Valor
Numerador	Pontuação base = 0,10 - referente à pontuação base dada pela participação no Projeto-Piloto Modelos de Remuneração baseados em valor	0,0000
Denominador	-	0,0000
Resultado alcançado no indicador	(Pontuação Base + IDQS) <= 1	0,0000

Dimensão	Pontuação
2- IDGA - GARANTIA DE ACESSO Condições relacionadas à rede assistencial que possibilitam a garantia de acesso, abrangendo a oferta de rede de prestadores.	0,6473

Indicador	Pontuação
2.1. Taxa de Sessões de Hemodiálise Crônica por Beneficiário (Renal Crônico)	1,0000

Conceituação

Número de sessões de hemodiálise crônica realizadas em relação a média de beneficiários em planos que incluem a segmentação ambulatorial, no período considerado. Considera também a Taxa de utilização do SUS

Meta

Apresentar um nº de sessões de hemodiálise crônica > 0,062 sessões por benef. por ano e apresentar utilização do SUS próxima de zero (considerou-se alta utilização do SUS taxa acima de 0,006663 aa)

	Descrição	Valor
Numerador	Número de sessões de hemodiálise crônica realizadas no TISS	1106,0000
Denominador	Média de beneficiários em planos que incluem a segmentação ambulatorial, no período considerado (Benef)	8113,5833
Taxa de Ressarcimento de Hemodiálise ao SUS	$\text{NUH} = \frac{\text{Total de eventos identificados de utilização da rede do SUS para Hemodiálise por beneficiários da operadora de saúde suplementar, tratados com estimativa baseada no histórico de ressarcimento}}{\text{Média de Beneficiários em planos que incluem a segmentação ambulatorial (Benef)}}$	/ 7366,0000
Resultado alcançado no indicador	após padronização	0,1444

Dimensão	Pontuação
2- IDGA - GARANTIA DE ACESSO Condições relacionadas à rede assistencial que possibilitam a garantia de acesso, abrangendo a oferta de rede de prestadores.	0,6473

Indicador	Pontuação
2.2. Taxa de Consultas Médicas Ambulatoriais com Generalista por Idosos (Médico de Referência do Idoso)	0,0000

Conceituação

Número de consultas ambulatoriais com generalista em relação à média de beneficiário na faixa etária de 60 anos ou mais no período considerado.

Meta

A meta é atingir um resultado igual ou superior a 2 consultas com médico generalista por beneficiário na faixa etária de 60 anos ou mais, no período considerado.

	Descrição	Valor
Numerador	Total de consultas ambulatoriais, com médico generalista para idoso na faixa etária de 60 anos ou mais	398,0000
Denominador	Média de beneficiários na faixa etária de 60 anos ou mais em planos que contenham a segmentação ambulatorial no período considerado	1354,5833
Resultado alcançado no indicador	após padronização	0,2934

Dimensão	Pontuação
2- IDGA - GARANTIA DE ACESSO Condições relacionadas à rede assistencial que possibilitam a garantia de acesso, abrangendo a oferta de rede de prestadores.	0,6473

Indicador	Pontuação
2.3. Índice de Dispersão Combinado de Serviços de Urgência e Emergência 24 horas (Acesso a Urgência e Emergência)	0,8839

Conceituação

O indicador analisa de forma combinada a dispersão e a utilização dos serviços de urgência e emergência que compõem a rede da operadora.

Meta

Apresentar serviços urg./emerg. 24h em 100% dos municípios com previsão de cobertura assistencial. Atingir 100% dos atendimentos de urg./emerg. em prestadores cadastrados na rede da operadora no Sistema de Registro de Planos de Saúde - RPS.

	Descrição	Valor	
Numerador	Nº de municípios com disponibilidade de serviços de Urgência e Emergência 24 horas e Nº de estabelecimentos de urgência /emergência cadastrados na rede assistencial dos planos e utilizados pelos beneficiários da operadora	840,0000	82,0000
Denominador	Nº de municípios com previsão de cobertura assistencial de urgência /emergência e Nº de estabelecimentos de urgência/emergência utilizados pelos beneficiários da operadora	969,0000	91,0000
Resultado alcançado no indicador	$[50\% \times (N1/D1) + 50\% \times (N2/D2)] \times 100$	88,3985	

Dimensão	Pontuação
2- IDGA - GARANTIA DE ACESSO Condições relacionadas à rede assistencial que possibilitam a garantia de acesso, abrangendo a oferta de rede de prestadores.	0,6473
Indicador	Pontuação
2.4. Taxa de Primeira Consulta ao Dentista por Beneficiário por ano (Consulta com Dentista)	Indicador não aplicável
<p>Conceituação</p> <p>Tem como objetivo avaliar a ida ao dentista anualmente para mensurar o acesso à prevenção de doenças e promoção da saúde bucal. É representado pelo Número médio de primeiras consultas odontológicas por beneficiário da operadora no período considerado.</p> <p>Meta</p> <p>O ideal é que cada beneficiário (> 2 anos de idade) faça uma consulta anual com dentista. A meta é atingir 50% do ideal (resultado igual ou superior a 0,8 consultas odontológicas por benef. no ano).</p> <p>Excluir da análise dos indicadores odontológicos as operadoras que não possuem beneficiários odontológicos nos 12 meses do ano avaliado</p>	

Dimensão	Pontuação
2- IDGA - GARANTIA DE ACESSO Condições relacionadas à rede assistencial que possibilitam a garantia de acesso, abrangendo a oferta de rede de prestadores.	0,6473
Indicador	Pontuação
2.5. Índice de Dispersão Combinado da Rede Assistencial Odontológica (Acesso ao Dentista)	Indicador não aplicável
<p>Conceituação</p> <p>O indicador analisa de forma combinada a dispersão e a utilização dos serviços odontológicos que compõem a rede da operadora.</p> <p>Meta</p> <p>Apresentar prestadores odontológ. em 100% dos municípios com previsão de cobertura assist. odontológ. Atingir 100% dos atendimentos odontológ. em prestadores cadastrados na rede da operadora no Sistema de Registro de Planos de Saúde - RPS.</p> <p>Excluir da análise dos indicadores odontológicos as operadoras que não possuem beneficiários odontológicos nos 12 meses do ano avaliado</p>	

Dimensão	Pontuação
2- IDGA - GARANTIA DE ACESSO Condições relacionadas à rede assistencial que possibilitam a garantia de acesso, abrangendo a oferta de rede de prestadores.	0,6473

Indicador	Pontuação
2.6. Frequência de Utilização de Rede de Hospitais com Atributo de Qualidade (Qualidade de Hospitais)	1,0000

Conceituação

Mostra a proporção de utilização pelos beneficiários da operadora, de rede de hospitais com Atributo de Qualidade, conforme o Programa QUALISS, comparativamente ao total de utilização da rede da operadora.

Meta

A meta é atingir 80% da mediana do setor (MS) para a frequência de utilização de prestadores com atributo de qualidade no Programa QUALISS.

	Descrição	Valor
Numerador	Total de Utilização de rede de Hospitais com atributo de qualidade	107,0000
Denominador	Total de Utilização de rede de Hospitais	862,0000
Resultado alcançado no indicador		0,1241

Dimensão	Pontuação
2- IDGA - GARANTIA DE ACESSO Condições relacionadas à rede assistencial que possibilitam a garantia de acesso, abrangendo a oferta de rede de prestadores.	0,6473

Indicador	Pontuação
2.7. Frequência de Utilização de Rede de SADT com Atributo de Qualidade (Qualidade de Laboratórios)	1,0000

Conceituação

Mostra a proporção de utilização pelos beneficiários da operadora, de rede de serviços auxiliares de diagnóstico e tratamento (SADT) com Atributo de Qualidade, conforme o Programa QUALISS, comparativamente ao total de utilização da rede da operadora

Meta

A meta é atingir 80% da mediana do setor (MS) para a frequência de utilização de prestadores com atributo de qualidade no Programa QUALISS.

	Descrição	Valor
Numerador	Total de Utilização de rede SADT com atributo de qualidade	1099,0000
Denominador	Total de Utilização de rede de SADT	35169,0000
Resultado alcançado no indicador		0,0312

Dimensão	Pontuação
2- IDGA - GARANTIA DE ACESSO Condições relacionadas à rede assistencial que possibilitam a garantia de acesso, abrangendo a oferta de rede de prestadores.	0,6473

Indicador	Pontuação
2.8. Índice de efetiva comercialização de planos individuais (Acesso à Contratação Individual)	Indicador bônus Operadora não pontuada

Conceituação

Pontuação bônus de 10% sobre a pontuação da dimensão Garantia de Acesso. Mostra o crescimento de beneficiários titulares na carteira de planos individuais regulamentados.

Meta

Atingir um crescimento da carteira de beneficiários titulares em planos individuais regulamentados de : - OPS exclusivamente MH: 1,5% a.a.; - OPS exclusivamente OD: 4,0% a.a.; - OPS MH que atuam no segmento OD: atingir as metas indicadas, de acordo com a carteira MH ou OD

	Descrição	Valor	
Numerador	Bônus até 10% , calculado a partir do crescimento da carteira de beneficiários titulares em planos individuais regulamentados e da segmentação assistencial da operadora (MH ou OD ou MH+OD, com peso 2 e 1 respectivamente).	2417,5	0,0000
Denominador	-	2444,5833	0,0000
Resultado alcançado no indicador	Resultado do IDGA + (IDGA* BÔNUS)	-	

Dimensão	Pontuação
3 - IDSM - SUSTENTABILIDADE NO MERCADO Monitoramento da sustentabilidade da operadora, considerando seu equilíbrio econômico-financeiro, passando pela satisfação do beneficiário e compromissos com prestadores.	0,9950

Indicador	Pontuação
3.1. Índice de Recursos Próprios (Solidez do seu Plano de Saúde)	0,9900

Conceituação

Razão entre o patrimônio líquido (com ajustes por efeitos econômicos) e os compromissos da operadora no longo prazo.

Meta

O indicador IRP da operadora deve ser pelo menos igual a 1.

	Descrição	Valor
Numerador	Patrimônio Líquido Ajustado	14429512,16
Denominador	Recurso Próprio Mínimo	5850401,1456
Resultado alcançado no indicador		2,4664

Dimensão	Pontuação
3 - IDSM - SUSTENTABILIDADE NO MERCADO Monitoramento da sustentabilidade da operadora, considerando seu equilíbrio econômico-financeiro, passando pela satisfação do beneficiário e compromissos com prestadores.	0,9950

Indicador	Pontuação
3.2. Taxa de Resolutividade de Notificação de Intermediação Preliminar (Resolução de Queixas do Cliente)	1,0000

Conceituação

É uma taxa que permite avaliar a efetividade dos esforços de mediação ativa de conflitos, através da comunicação preliminar da ANS com as operadoras para a resolução de demandas de reclamação objeto de NIP assistencial e não assistencial, com data de atendimento no ano base, antes da instauração do processo administrativo.

Meta

Taxa de Resolutividade (TR) igual ou superior a 90,0%.

	Descrição	Valor
Numerador	Total de demandas NIP assistenciais e não assistenciais classificadas como: RVE, INATIVA e NP	5,0000
Denominador	Total de demandas NIP assistenciais e não assistenciais classificadas como: RVE, INATIVA, NP e Núcleo	5,0000
Resultado alcançado no indicador	x 100	100,0000

Dimensão	Pontuação
3 - IDSM - SUSTENTABILIDADE NO MERCADO Monitoramento da sustentabilidade da operadora, considerando seu equilíbrio econômico-financeiro, passando pela satisfação do beneficiário e compromissos com prestadores.	0,9950

Indicador	Pontuação
3.3. Índice Geral de Reclamações (IGR) (Reclamações Gerais do Cliente)	1,0000

Conceituação

Número médio de reclamações de beneficiários de planos privados de saúde, que recorreram à ANS, no período dos doze meses do ano base. O índice é apresentado tendo como referência cada 10.000 beneficiários do universo de beneficiários analisado. Para cálculo do indicador são incluídas somente as reclamações recebidas nos doze meses do ano base e classificadas até a data de extração do dado.

Meta

A meta para este indicador foi estipulada com base no percentil 2, aplicando o IGR para o ano de 2016. A meta é de 2,12 reclamações para cada conjunto de 10.000 beneficiários.

	Descrição	Valor
Numerador	Total de Demandas NIP Classificadas: (RVE, INATIVA, NÚCLEO e NP)	5,0000
Denominador	(Média do número de beneficiários dos doze meses do ano base)	8113,5833
Resultado alcançado no indicador	$[(N/D) \times 10000] / 4$	1,5406

Dimensão	Pontuação
<p>3 - IDSM - SUSTENTABILIDADE NO MERCADO</p> <p>Monitoramento da sustentabilidade da operadora, considerando seu equilíbrio econômico-financeiro, passando pela satisfação do beneficiário e compromissos com prestadores.</p>	0,9950
Indicador	Pontuação
3.4. Proporção de NTRPs com Valor Comercial da Mensalidade Atípicos (Preço do plano de Saúde)	Indicador não aplicável
<p>Conceituação</p> <p>Razão entre a quantidade de Notas Técnicas de Registro de Produtos (NTRP) com valores comerciais nas primeira, sétima e décima faixas etárias abaixo do limite inferior estatístico e o total de NTRP's associadas a planos ativos em comercialização pela operadora.</p> <p>Meta</p> <p>A meta é atingir resultado igual a zero no indicador, ou seja, nenhuma NTRP com valor comercial da mensalidade, por faixa etária, abaixo do limite inferior estatístico.</p>	
<p>Indicador não disponível para cálculo no ano-base 2019. Foi atribuído peso zero a este indicador, e não afetará o resultado do IDSS</p>	

Dimensão	Pontuação
3 - IDSM - SUSTENTABILIDADE NO MERCADO Monitoramento da sustentabilidade da operadora, considerando seu equilíbrio econômico-financeiro, passando pela satisfação do beneficiário e compromissos com prestadores.	0,9950

Indicador	Pontuação
3.5. Pesquisa de Satisfação do Beneficiário (Satisfação do Cliente/Paciente)	Indicador bônus Operadora não pontuada

Conceituação

Pontuação base acrescida ao resultado do Índice de Desempenho de Sustentabilidade do Mercado (IDSM), para as Operadoras que realizarem a Pesquisa de Satisfação de Beneficiário no ano base, com divulgação dos resultados no portal eletrônico e comunicação à ANS.

Meta

Realizar a Pesquisa de Satisfação de Beneficiários e encaminhar o link da divulgação dos resultados até a data de corte do Programa de Qualificação de Operadoras.

	Descrição	Valor
Numerador	$(0,25 + \text{IDSM}) \leq 1$	0,0000
Denominador	$(0,25 + \text{IDSM}) \leq 1$	0,0000
Resultado alcançado no indicador		0,0000

Dimensão	Pontuação
3 - IDSM - SUSTENTABILIDADE NO MERCADO Monitoramento da sustentabilidade da operadora, considerando seu equilíbrio econômico-financeiro, passando pela satisfação do beneficiário e compromissos com prestadores.	0,9950

Indicador	Pontuação
3.6. Autorização prévia anual para movimentação da carteira de títulos e valores mobiliários (Gestão Financeira Ativa)	Indicador bônus Operadora não pontuada

Conceituação

Pontuação bônus atribuída ao resultado do Índice de Desempenho da Dimensão Sustentabilidade de Mercado - IDSM, para as operadoras que, no escopo da Instrução Normativa DIOPE nº 54/2017, tiverem autorização prévia anual da ANS para movimentação da carteira de títulos e valores mobiliários em 31/dezembro do ano base do cálculo do IDSS e mantiverem tal autorização até a data do processamento do IDSS.

Meta

Estimular que as operadoras de planos privados de assistência à saúde obtenham a autorização prévia anual para movimentação da carteira de títulos e valores mobiliários.

	Descrição	Valor
Numerador	Resultado do IDSM + (IDSM*0,10)	0,0000
Denominador	Resultado do IDSM + (IDSM*0,10)	0,0000
Resultado alcançado no indicador		0,0000

Dimensão	Pontuação
3 - IDSM - SUSTENTABILIDADE NO MERCADO Monitoramento da sustentabilidade da operadora, considerando seu equilíbrio econômico-financeiro, passando pela satisfação do beneficiário e compromissos com prestadores.	0,9950

Indicador	Pontuação
3.7. Índice de Reajuste Médio Ponderado aplicado aos Planos Coletivos (Dispersão de Reajustes)	0,5000

Conceituação

Avaliar a dispersão de reajustes aplicados a contratos coletivos na carteira da operadora, e o desvio à direita em relação a um índice de reajuste de contratos coletivos (apurado via sistema de Reajustes de Planos Coletivos - RPC para o ano-base).

Meta

A meta é atingir conjuntamente: uma Média ponderada de reajustes aplicados em planos coletivos da OPS menor ou igual ao reajuste de referência do RPC (reajuste médio ponderado dos contratos coletivos com 30 vidas ou mais de todas as OPS); e um valor do coeficiente de variação dos reajustes da OPS inferior a 0,15.

	Descrição	Valor	
Numerador	N1 = Soma de (Percentual de reajuste do contrato x N° de beneficiários do contrato) e N2 = Desvio Padrão	496,9352	0,1113
Denominador	D1 = Soma de N° de beneficiários do contrato D2 = Média ponderada dos reajustes da operadora (N1 / D1)	4994,0000	0,0995
Resultado alcançado no indicador	Média ponderada dos reajustes aplicados em contratos coletivos no ano-base, da operadora (N1/D1) e Coeficiente de variação (CV) dos reajustes da Operadora (N2/D2)	-	

Dimensão	Pontuação
4 - IDGR - GESTÃO DE PROCESSOS E REGULAÇÃO Entre outros indicadores, essa dimensão afere o cumprimento das obrigações técnicas e cadastrais das operadoras junto à ANS.	0,9240

Indicador	Pontuação
4.1. Índice composto de Qualidade Cadastral (SIB) (Qualidade dos Dados de Cadastro do Cliente)	1,0000

Conceituação

É uma medida da qualidade dos dados cadastrais de beneficiários de uma Operadora, relativa aos campos de identificação do beneficiário e de identificação do plano ao qual está vinculado, conforme seu cadastro no Sistema de Informações de Beneficiários.

Meta

100% de qualidade do preenchimento dos campos identificadores do beneficiário e do plano ao qual o beneficiário está vinculado.

	Descrição	Valor
Numerador	Beneficiários ativos com plano, CNS e CPF válidos + Beneficiários dependentes menores ativos Identificados e com plano e CNS válido	8165,0000
Denominador	Total de beneficiários ativos da Operadora no Sistema de Informações de Beneficiários	8328,0000
Resultado alcançado no indicador	x 100	98,0427

Dimensão	Pontuação
4 - IDGR - GESTÃO DE PROCESSOS E REGULAÇÃO Entre outros indicadores, essa dimensão afere o cumprimento das obrigações técnicas e cadastrais das operadoras junto à ANS.	0,9240

Indicador	Pontuação
4.2. Taxa de utilização do SUS (Utilização do SUS por Cliente de Plano de Saúde)	1,0000

Conceituação

Delimitação de faixas para classificação de operadoras conforme sua utilização do SUS, baseada no número de eventos de utilização da rede pública de saúde por beneficiários identificados de operadoras de saúde suplementar.

Meta

Resultado da operadora inferior ao valor correspondente ao P80 (Percentil 80).

	Descrição	Valor
Numerador	Número total de eventos de utilização da rede do SUS por beneficiários da operadora, tratados com estimativa baseada no histórico de ressarcimento	143,3007
Denominador	Média de Beneficiários da Operadora	7366,0000
Resultado alcançado no indicador		0,0194

Dimensão	Pontuação
4 - IDGR - GESTÃO DE PROCESSOS E REGULAÇÃO Entre outros indicadores, essa dimensão afere o cumprimento das obrigações técnicas e cadastrais das operadoras junto à ANS.	0,9240

Indicador	Pontuação
4.3. Razão de Completude do Envio dos Dados do Padrão TISS (Razão TISS) (Qualidade da Informação em Saúde Enviada para a ANS)	0,8893

Conceituação

Relação entre o Valor Informado em Reais dos eventos de atenção à saúde do Padrão TISS enviados pela operadora de plano privado de saúde à ANS e o valor em Reais dos Eventos/Sinistros Conhecidos ou Avisados de Assistência à Saúde, exceto as despesas com o Sistema Único de Saúde - SUS e Recuperações, informado no DIOPS ANS, no período considerado.

Meta

A meta anual é atingir um resultado igual a 1,0 no período considerado.

	Descrição	Valor
Numerador	Total do Valor Informado em Reais dos eventos de atenção à saúde	12720351,77
Denominador	Total do valor em Reais da despesa assistencial (exceto as despesas com o Sistema Único de Saúde - SUS e Recuperações) - DIOPS	14302758,18
Resultado alcançado no indicador		0,8893

Dimensão	Pontuação
4 - IDGR - GESTÃO DE PROCESSOS E REGULAÇÃO Entre outros indicadores, essa dimensão afere o cumprimento das obrigações técnicas e cadastrais das operadoras junto à ANS.	0,9240

Indicador	Pontuação
4.4. Proporção de Glosas de Pagamentos a Prestadores de Serviços de Saúde (Relacionamento do Plano de Saúde com Hospitais, Laboratórios e Profissionais de Saúde)	0,2616

Conceituação

Indicador que visa representar a relação entre os valores cobrados pelos prestadores de serviços de saúde às operadoras de planos de saúde e as glosas aplicadas pelas mesmas, assim como a relação entre a quantidade de prestadores com glosas e o total de prestadores com os quais a operadora promoveu troca de informações no Padrão TISS no período selecionado.

Meta

Quanto menor a ocorrência de glosas, separadamente por segmento - Médico-Hospitalar e Odontológico, melhor a pontuação alcançada no indicador, sendo a pontuação máxima alcançada na situação de resultado do indicador inferior ao percentil 15, ou seja, quando a operadora está entre os 15% de operadoras do segmento MH ou OD que menos glosam.

	Descrição	Valor	
Numerador	Valor, em R\$, do somatório dos valores glosados dos procedimentos e itens assistenciais e Números de prestadores com procedimentos e itens assistenciais glosados	307957,53	110,0000
Denominador	Valor, em R\$, do somatório dos valores informados dos procedimentos e itens assistenciais e Total de prestadores da Operadora com troca de informação no mesmo período	9785459,73	191,0000
Resultado alcançado no indicador	$(0,75 \times N1 / D1) + (0,25 \times N2 / D2)$	0,1675	

Dimensão	Pontuação
4 - IDGR - GESTÃO DE PROCESSOS E REGULAÇÃO Entre outros indicadores, essa dimensão afere o cumprimento das obrigações técnicas e cadastrais das operadoras junto à ANS.	0,9240

Indicador	Pontuação
4.5. Proporção de Diagnósticos Inespecíficos nos Eventos de Internação Preenchidos nas Guias TISS (Qualidade dos Dados do Diagnóstico)	1,0000

Conceituação

Pontuação bônus de 10% sobre a pontuação da dimensão de Gestão e regulação (IDGR) para as operadoras que ficarem com resultado menor ou igual a 30% .Mede a Qualidade do preenchimento do campo relativo a Classificação Estatística Internacional de Doenças e Problemas Relacionados com a Saúde - CID nas Guias TISS de internação. Faz a relação entre a quantidade de diagnósticos inespecíficos nos eventos de internação e o total dos eventos de internação com o código CID - incorporados no banco de dados da ANS no período analisado.

Meta

A meta é atingir um resultado inferior a 10% no período analisado. Entretanto, para estimular o aprimoramento do processo de troca de informações na saúde suplementar, será considerada uma meta ainda distante do desejado: 30%.

	Descrição	Valor
Numerador	Número de CID inespecíficos nos eventos de internação	2,0000
Denominador	Número total de eventos de internação com CID	756,0000
Resultado alcançado no indicador	x 100	0,2645

Notas:

1. Caso todos os indicadores da dimensão (IDQS e/ou IDGA) recebam pontuação zero por motivo de inconsistência, os resultados por indicador são apresentados no Relatório dos Resultados Preliminares do IDSS 2020 (ano-base 2019) como inconsistentes (em escala de cor cinza e pontuação ZERO), e as dimensões são zeradas.

As situações que geram inconsistências nos indicadores (críticas) são:

- a) Índice de completude dos dados do TISS com relação ao DIOPS (Razão TISS) inferior a 30%: Conforme estabelecido na IN nº 68, de 11 de maio de 2017, que alterou a IN nº 60, de 09 de outubro de 2015, será aplicada a pontuação zero às operadoras que apresentarem o Índice de completude dos dados do TISS com relação ao DIOPS (Razão TISS) inferior a 30% no ano-base avaliado, para os indicadores que tenham os dados do Padrão TISS como fonte de dados (indicadores: 1.1, 1.2, 1.3, 1.4, 1.5, 1.6, 1.7, 1.8, 1.9, 2.1, 2.2, 2.3, 2.4, 2.5, 2.6, 2.7, 4.4, 4.5).
 - b) A operadora enviou arquivos com movimento no TISS em todas as competências do ano-base, mas não teve nenhum lançamento incorporado no banco de dados.
 - c) A operadora informou no TISS arquivo sem movimento para todas as competências do ano-base, porém informou eventos ocorridos no SIP Sistema de Informações de Produtos.
 - d) A operadora não enviou dados do TISS referentes a um ou mais meses do ano-base avaliado.
2. Se mais de 20% do total de CNS informados no TISS pela operadora não forem encontrados (inexistentes) na base do Sistema de Informação de beneficiários - SIB ou não forem válidos, os seguintes indicadores receberão ZERO: 1.2, 1.8, 1.9.
 3. Data de corte do Programa de Qualificação de Operadoras - PQO: É estabelecida uma data de corte para o programa. Assim, caso não tenham sido encaminhados dados do TISS referentes a um ou mais meses do ano-base avaliado até a data de corte, a Operadora obterá nota igual à zero em todos os indicadores que têm o TISS como fonte de dados. Os dados enviados para o TISS podem e devem ser corrigidos/atualizados a qualquer tempo. No entanto, para fins de avaliação de desempenho das operadoras no IDSS referente ao ano de 2019, não há como considerar, nos indicadores, os dados enviados após a data de corte estabelecida (31/07/2020).