


UNIMED VALE DO SÃO FRANCISCO COOPERATIVA DE TRABALHO MEDICO


CNPJ - 40.853.020/0001-20


Demonstração de Resultado em 31 de dezembro

(Valores expressos em R\$1)

DESCRIÇÃO	Nota	2021	2020
Contraprestações Efetivas de Plano de Assistência à Saúde		327.151.331	258.628.817
Receitas com Operações de Assistência à Saúde		338.453.244	269.270.345
Contraprestações Líquidas		338.489.552	269.283.741
Variação das Provisões Técnicas de Operações de Assistência à Saúde		- 36.308	- 13.396
(-) Tributos Diretos de Operações com Planos de Assistência à Saúde da Operadora		- 11.301.913	- 10.641.528
Eventos Indenizáveis Líquidos		-263.814.052	-182.444.787
Eventos Conhecidos ou Avisados		- 261.868.406	- 184.288.483
Variação da Provisão de Eventos Ocorridos e Não Avisados		- 1.945.646	1.843.696
RESULTADO DAS OPERAÇÕES COM PLANOS DE ASSISTÊNCIA À SAÚDE		63.337.279	76.184.030
Receitas de Assistência à Saúde Não Relacionadas com Planos de Saúde da Operadora		8.716.329	8.070.872
Receitas com Operações de Assistência Médico-Hospitalar		8.188.575	6.670.837
Receitas com Administração de Intercâmbio Eventual - Assistência Médico Hospitalar		447.070	1.334.946
Outras Receitas Operacionais		80.684	65.089
(-) Tributos Diretos de Outras Atividades de Assistência à Saúde		- 134.313	- 140.815
Outras Despesas Operacionais com Plano de Assistência à Saúde		- 19.747.479	- 19.689.018
Outras Despesas de Operações de Planos de Assistência à Saúde		- 8.334.094	- 13.892.391
Programas de Promoção da Saúde e Prevenção de Riscos e Doenças		- 8.286.056	- 6.761.205
(-) Recuperação de Outras Despesas Operacionais de Assistência à Saúde		-	964.578
Provisão para Perdas Sobre Créditos		- 3.127.329	-
Outras Despesas Operacionais de Assistência à Saúde não Relacionadas com Plano de		- 7.933.729	- 4.802.189
RESULTADO BRUTO		44.238.087	59.622.880
Despesas de Comercialização		- 1.936.551	- 1.893.908
Despesas Administrativas	25	- 26.753.190	- 22.641.685
Resultado Financeiro Líquido	26	2.502.197	838.545
Receitas Financeiras		5.343.063	5.139.617
Despesas Financeiras		- 2.840.866	- 5.978.162
Resultado Patrimonial	27	695.739	654.170
Receitas Patrimoniais		1.174.944	1.001.931
Despesas Patrimoniais		- 479.205	- 347.761
RESULTADO ANTES DOS IMPOSTOS E PARTICIPAÇÕES		18.746.282	34.902.912
Imposto de Renda	23	- 1.738.991	- 1.003.549
Contribuição Social	23	- 634.677	- 369.918
RESULTADO LÍQUIDO		16.372.614	33.529.445


Dr. Francisco Otaviano Amorim Viana
Diretor Presidente


Dr. Carlos Tadeu Rodrigues de Souza
Diretor Financeiro


Cristiano Flores Ferreira
Contador
CRC 030215/O-5 PE