

Cadastro no aplicativo Unimed Cliente e visualização da carteirinha digital

O aplicativo Unimed cliente é oferecido nas plataformas Android e IOS e o download pode ser feito pelo Qrcode abaixo ou procurando o aplicativo pelo nome na loja de aplicativos de seu aparelho celular.

Android



Iphone

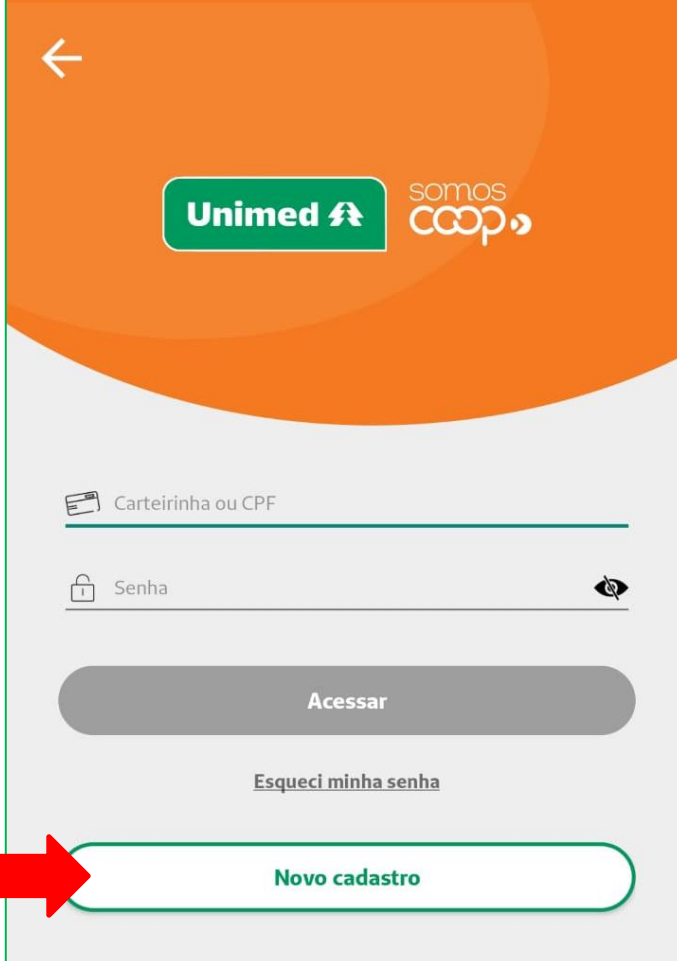


Com o aplicativo aberto, clique no icone no canto superior direito.



Na próxima tela, clique em novo cadastro e siga para o próximo passo.

Caso já tenha o cadastro entre com o número da carteirinha ou CPF e a senha, caso tenha esquecido a senha clique em esqueci minha senha e siga os passos.



The image shows a mobile application login screen for Unimed Três Lagoas. At the top, there is a back arrow and the Unimed logo with the slogan 'somos COOP'. Below the header, there are two input fields: 'Carteirinha ou CPF' and 'Senha'. The 'Senha' field has an eye icon to toggle visibility. A grey 'Acessar' button is positioned below the input fields. Below the button is a link for 'Esqueci minha senha'. At the bottom, there is a white 'Novo cadastro' button with a green border, which is highlighted by a red arrow pointing to it from the left.

Entre com seus dados e clique em cadastrar, caso tenha algum problema entre em contato com o setor de tecnologia da Unimed Três Lagoas pelo (67) 2105-5050 opção numero 8, ou pelo chat no site www.unimed.coop.br/treslagoas, para que seja averiguado a causa e seja proposta uma solução.

OBS: Abaixo dos campos onde devem ser inseridos os dados existe uma orientação de como deve ser a senha, tamanho, quais caracteres deve conter, etc.



The image shows a mobile application screen for user registration. At the top, there is a back arrow and the Unimed logo. The title is 'Crie seu usuário' with the subtitle 'Passo 1 de 2'. The form contains several input fields: 'Digite seu CPF', 'Data de nascimento', 'E-mail', 'Confirmar e-mail', 'Senha', and 'Confirmar senha'. A red arrow points to the 'Senha' field, and another red arrow points to the password requirements text below it. At the bottom, there is a green 'CADASTRAR' button.

Crie seu usuário
Passo 1 de 2

Digite seu CPF

Data de nascimento

E-mail

Confirmar e-mail

Senha

Confirmar senha

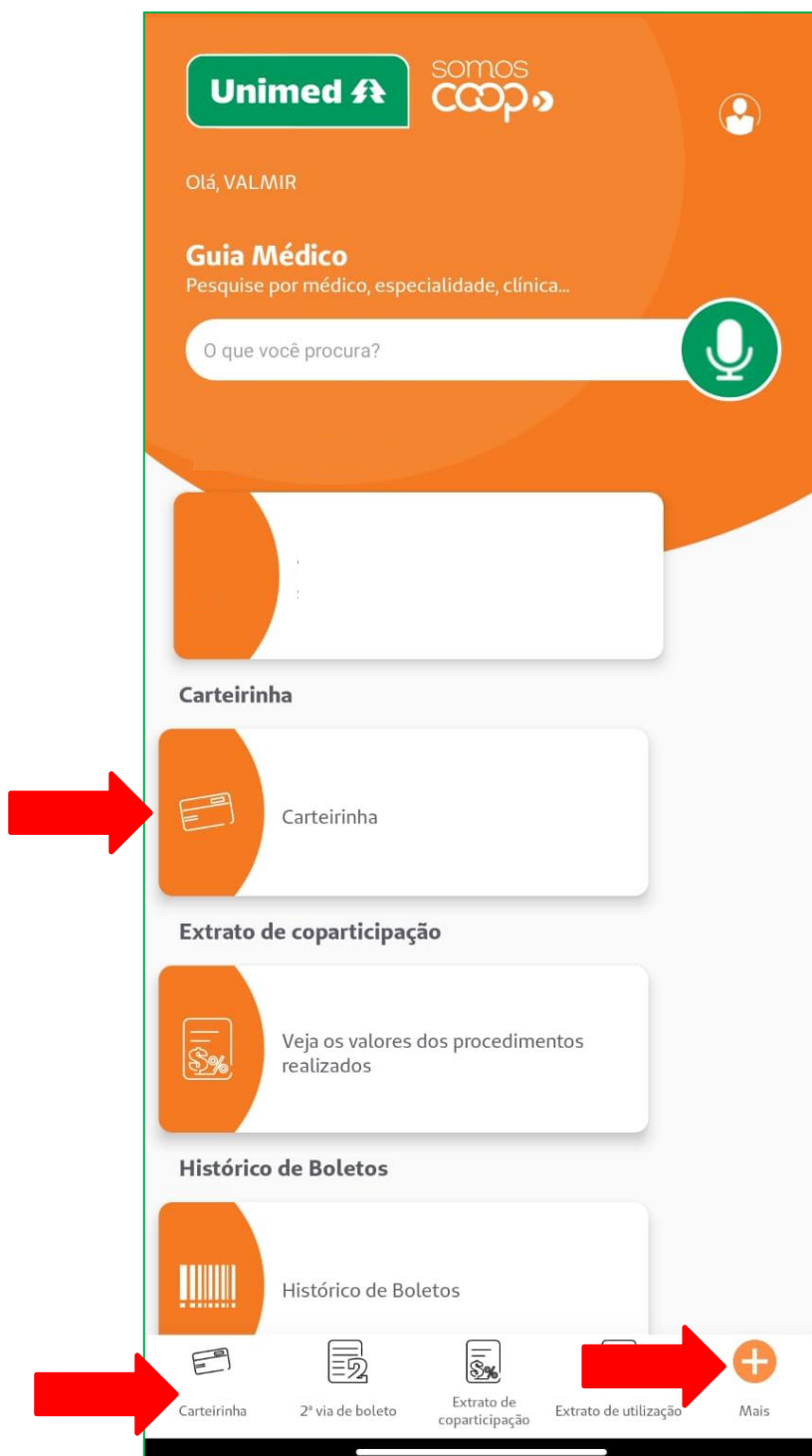
Para sua segurança, a senha deve ter no mínimo 8 caracteres e conter pelo menos uma letra maiúscula, uma letra minúscula, um número e um caractere especial.

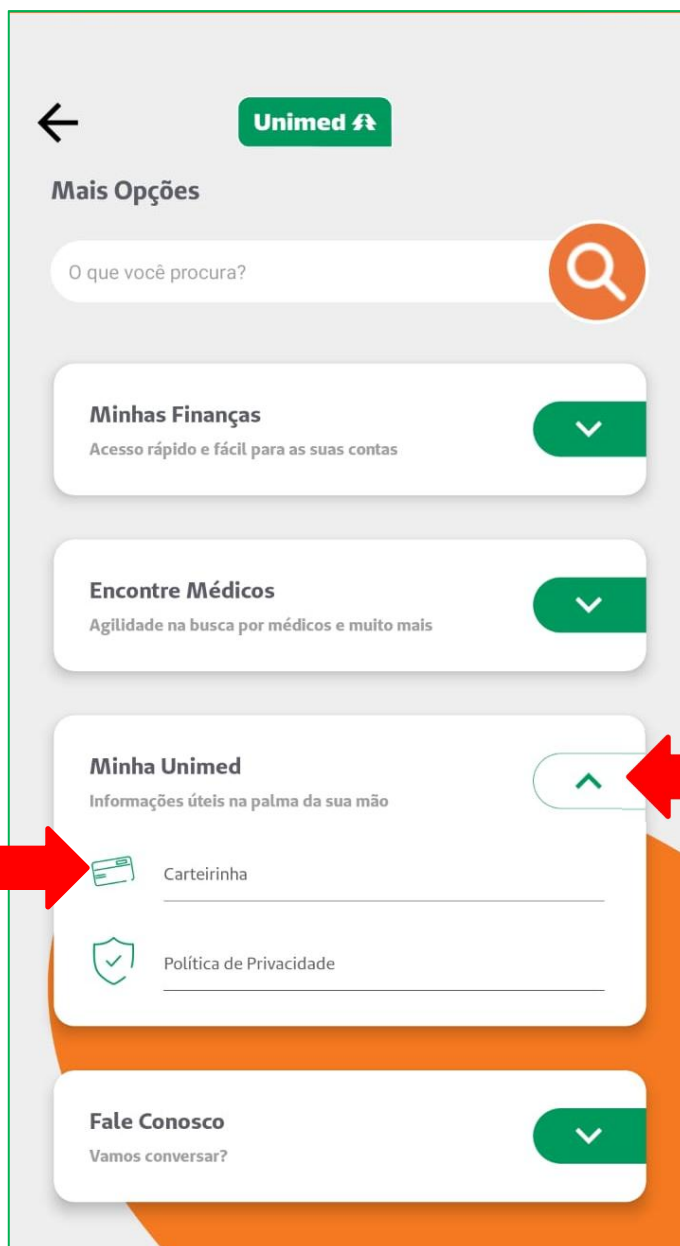
CADASTRAR

Feito isso volte na tela 2 (onde pede CPF e senha), e faça o login no aplicativo.

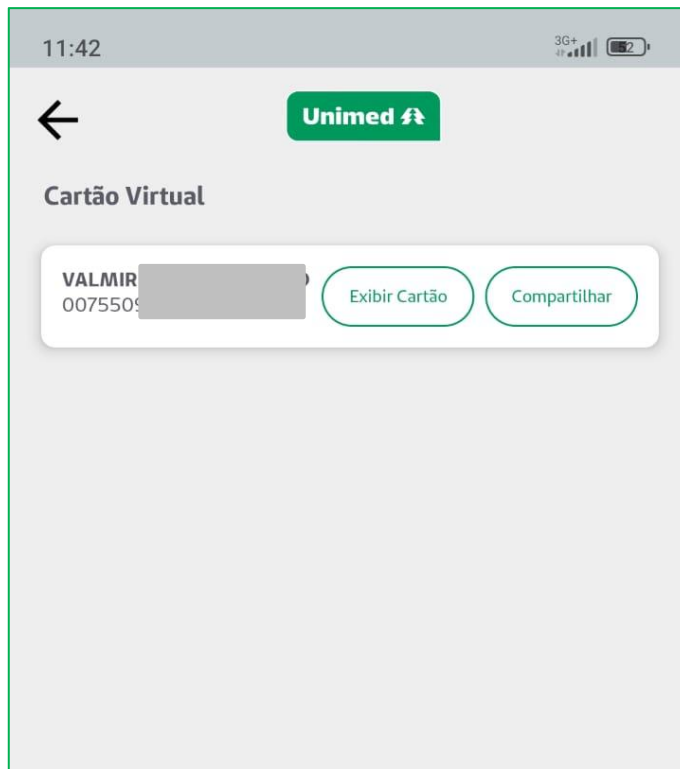
Feito o login ira aparecer a próxima tela, algumas das funcionalidades do aplicativo incluindo a carteirinha digital, para acessar todas as funcionalidades clique no botão + no canto inferior direito.

Para acessar a carteirinha clique em carteirinha no menu principal ou no menu auxiliar no canto inferior da tela ou pelo menu completo clicando em +.





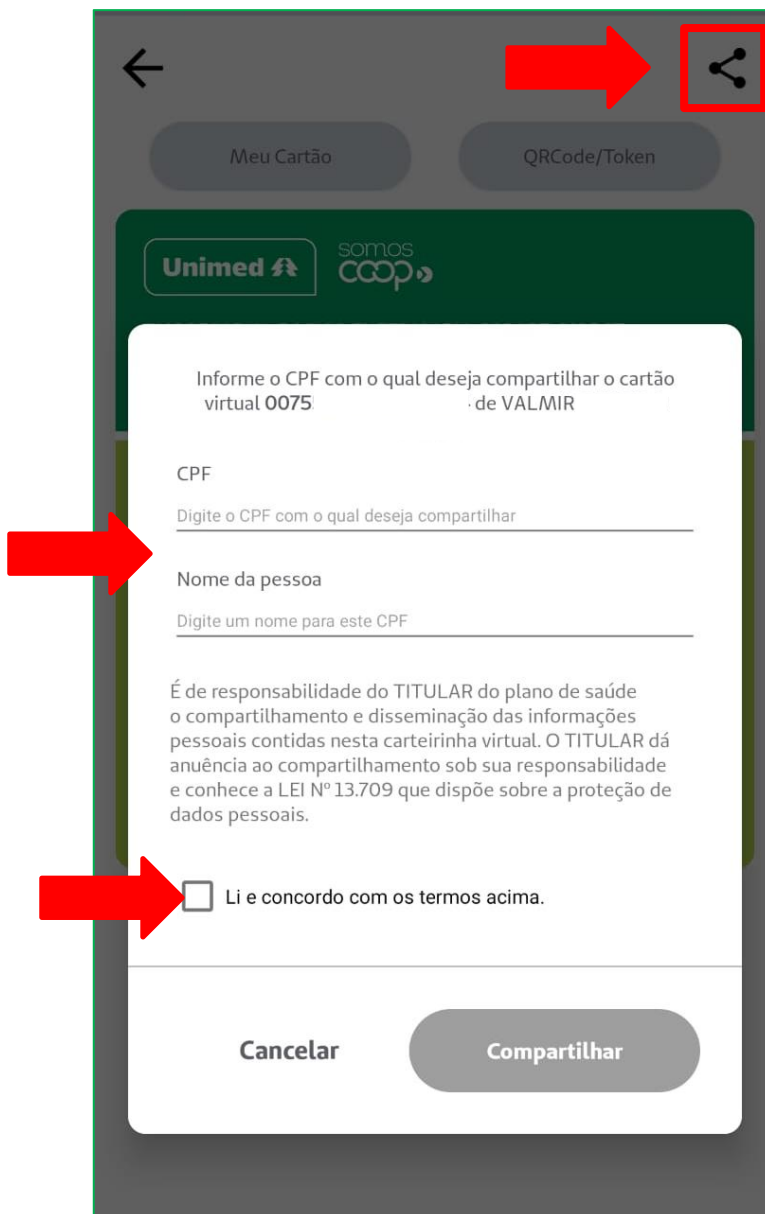
Clique em exibir cartão, também existe a possibilidade de compartilhar a carteirinha com outra pessoa que possua acesso ao aplicativo Unimed Cliente.





Essa é a carteirinha digital, na parte superior se encontra o botão do token e do qrcode que serão utilizados visto que não haverá mais o cartão físico para passar na leitora e na parte inferior o botão que possibilita virar para o verso da carteirinha.



Para compartilhar a carteirinha basta clicar no botão compartilhar e preencher os dados da pessoa com a qual será compartilhada a carteirinha.



Meu Cartão QRCode/Token

Unimed  **somos**
coop 

Informe o CPF com o qual deseja compartilhar o cartão virtual 0075 de VALMIR

CPF
Digite o CPF com o qual deseja compartilhar

Nome da pessoa
Digite um nome para este CPF

É de responsabilidade do TITULAR do plano de saúde o compartilhamento e disseminação das informações pessoais contidas nesta carteirinha virtual. O TITULAR dá anuência ao compartilhamento sob sua responsabilidade e conhece a LEI Nº 13.709 que dispõe sobre a proteção de dados pessoais.

Li e concordo com os termos acima.

Cancelar **Compartilhar**

Reforço que qualquer duvida entre em contato com o setor de tecnologia da Unimed Três Lagoas pelo (67) 2105-5050 opção numero 8, ou pelo chat no site www.unimed.coop.br/treslagoas .