

# Envelhecer é uma conquista

Dr. Sérgio W. Lotze

*28 Suespar  
Foz do Iguaçu - PR*



IBGE Censo 2022

**chefes de família de 19,3%  
dos domicílios brasileiros**

**17,4% dos 5% mais RICOS**

**1,67% dos 5% mais POBRES**

**20% do mercado de consumo.  
Movimentando R\$ 1.6 trilhão**

**EMPREENDEDORISMO**

## **Negócios para “60 mais” estão em alta no Brasil**

Pesquisa exclusiva mostra que “geração prateada” se torna grande oportunidade para quem deseja empreender

**Empresas  
& Negócios**

**Número de motoristas com 60 ou mais cresce 45% no estado  
de SP em cinco anos**

Na capital, 67% das novas habilitações para idosos incluíram  
permissão para trabalhar profissionalmente

Agora SP - 23 de Agosto de 2021

**SindsegSP TV**



**Covid 19 - letalidade 13 vezes maior aos 80 anos que aos 50.**

**PREVENT  
SENIOR**

## **Brasil tem 4,3 milhões de idosos vivendo sozinhos; coronavírus muda rotinas e impõe desafios**

No grupo de risco da Covid-19, pessoas com mais de 65 anos enfrentam dificuldades para seguir a rotina com isolamento social e contam com ajuda de familiares, vizinhos e amigos.

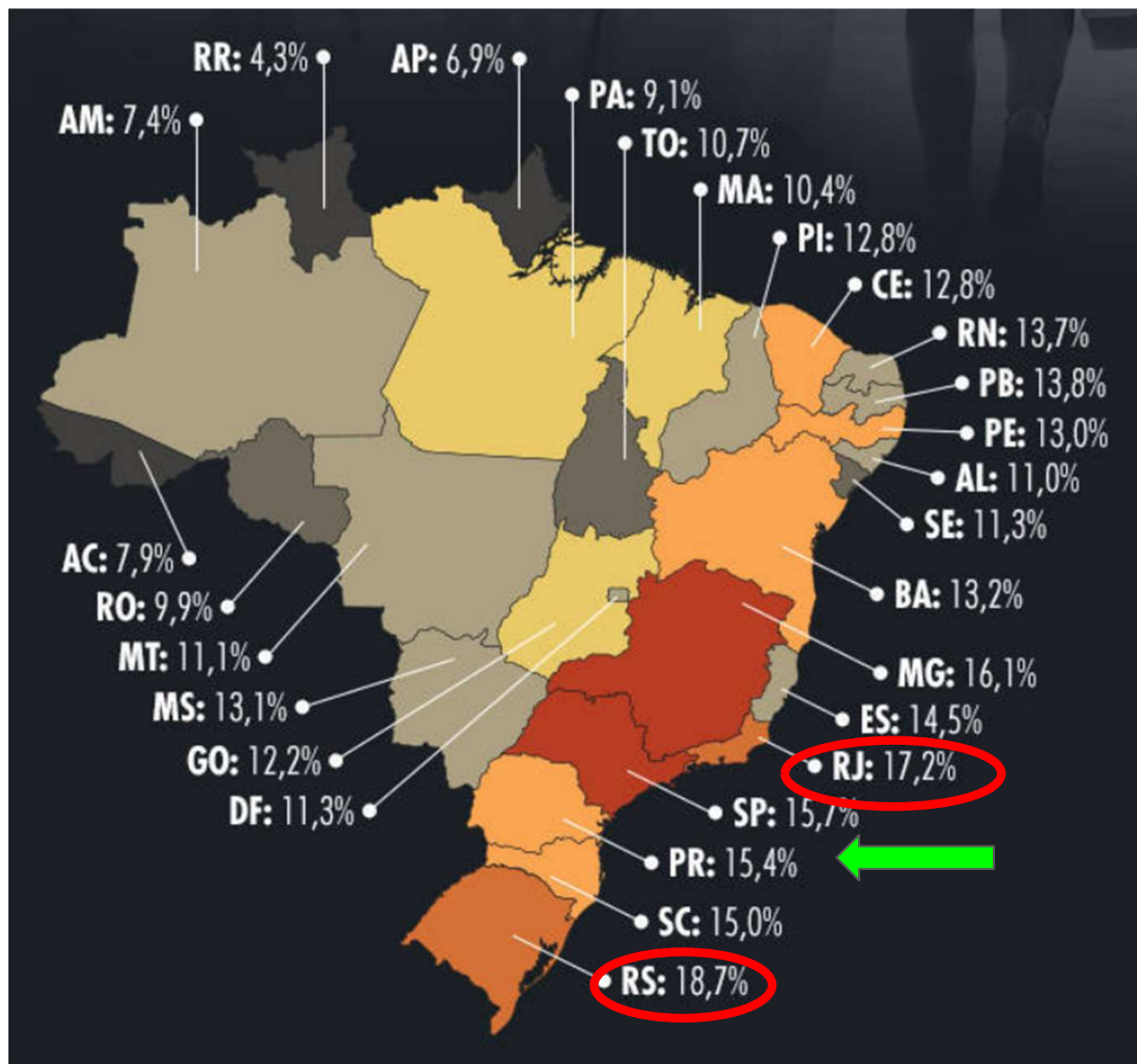
Por Felipe Grandin e Matheus Rodrigues, G1

27/03/2020 06h00 · Atualizado há 2 anos



No campo da tecnologia, o retrato da penetração das ferramentas digitais é relevante. Apenas 10% declaram não estar em nenhuma rede social. O WhatsApp é o aplicativo de maior importância entre os participantes – novamente, somente 10% não usam. Para os “prateados”, as novas tecnologias são “janelas para o mundo”.

**Empresas  
& Negócios**



**IESS** - Instituto de Estudos na Saúde Suplementar (mar 2020)

**PREVENT  
SENIOR**



**NÚMERO DE IDOSOS BENEFICIÁRIOS**

mar/2000 • **3,3 milhões**

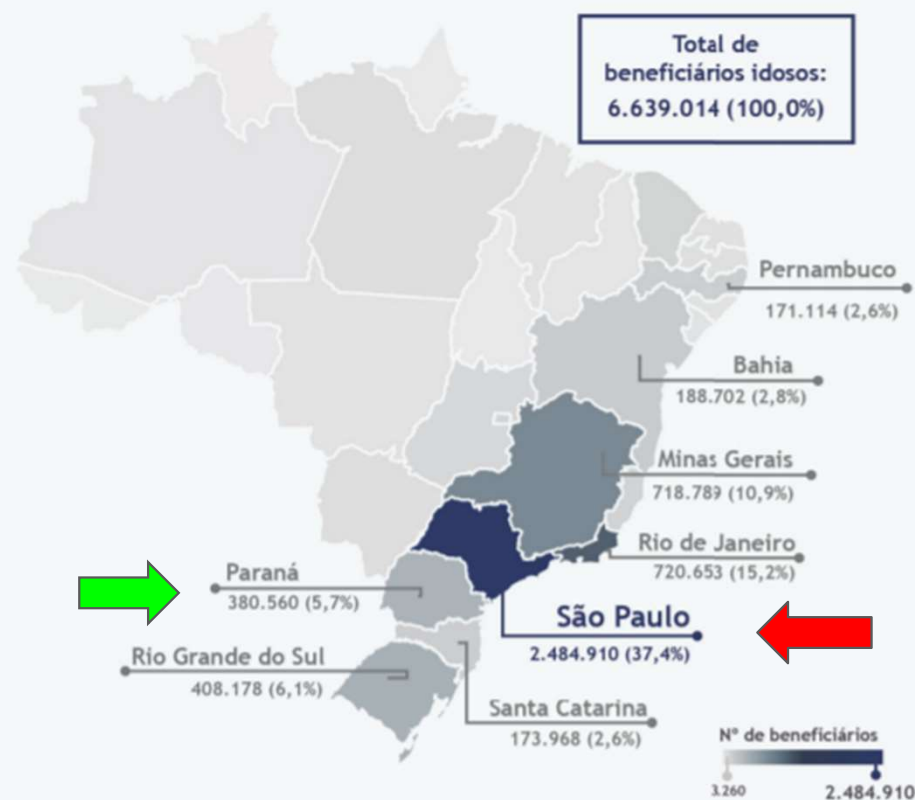
mar/2020 • **6,6 milhões**

**102,9%**



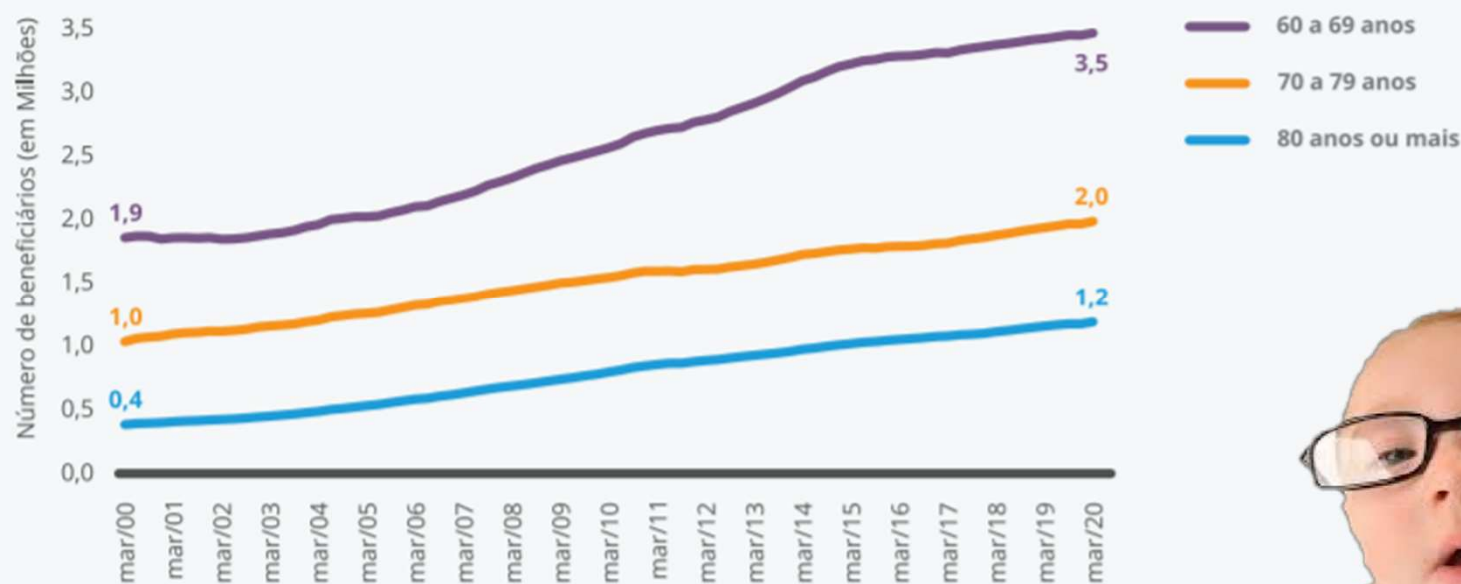


**Infográfico 1 - Quantidade de beneficiários idosos vinculados a planos de assistência médico-hospitalar no Brasil e representatividade (%) em relação ao total de vínculos em idosos segundo Estado. Brasil, março de 2020.**



Fonte: SIB/ANS/MS - 03/2020. Dados extraídos pelo IESS em maio/2020.

**Gráfico 5. Evolução do número de beneficiários médico-hospitalares (em milhões) com mais de 60 anos de idade segundo faixa etária. Brasil, março/00 a março/2020.**



Fonte: SIB/ANS/MS - 03/2020. Dados extraídos pelo IESS em maio/2020.



**DEIXA EU VER ISSO DIREITO...**





Menos doenças agudas.



Ascensão de doenças crônicas como diabetes, hipertensão, neoplasias, doenças cardiovasculares, transtornos mentais e outros.


**ÓBITOS  
CONFIRMADOS  
POR COVID-19  
NO BRASIL**



**69%**  
tinham mais  
de 60 anos  
(em maio de 2020)

**TABELA 3** Distribuição proporcional das causas básicas de morte em idosos, segundo capítulos da CID 10, por ano, Brasil

Capítulos do CID-X	2000		2009		2019	
	Feminino	Masculino	Feminino	Masculino	Feminino	Masculino
I. Algumas doenças infecciosas e parasitárias	2,7	2,8	3,0	3,0	3,8	3,5
II. Neoplasias (tumores)	13,3	15,7	15,0	18,4	16,4	19,6
III. Doenças sangue órgãos hemat. e transt. imunitários	0,5	0,4	0,5	0,4	0,5	0,4
IV. Doenças endócrinas nutricionais e metabólicas	7,9	5,0	9,1	6,4	8,1	6,3
IX. Doenças do aparelho circulatório	38,3	35,6	37,7	36,2	31,6	31,6
V. Transtornos mentais e comportamentais	0,2	0,4	0,7	0,9	0,8	1,0
VI. Doenças do sistema nervoso	1,0	0,9	2,6	1,9	4,6	3,1
VII. Doenças do olho e anexos	-	-	-	-	-	-
VIII. Doenças do ouvido e da apófise mastoide	-	-	-	-	-	-
X. Doenças do aparelho respiratório	11,5	12,6	13,2	13,1	15,2	14,4
XI. Doenças do aparelho digestivo	3,9	4,4	4,4	5,0	4,5	5,2
XII. Doenças da pele e do tecido subcutâneo	0,3	0,1	0,4	0,3	0,7	0,5
XIII. Doenças sist. osteomuscular e tec. conjuntivo	0,3	0,2	0,5	0,3	0,6	0,4
XIV. Doenças do aparelho geniturinário	1,7	1,9	2,6	2,5	4,7	4,0



*O que  
buscamos como  
estratégia macro  
do cuidado*






*Autonomia*

X


*Independência*

# Autonomia - capacidade de tomar decisões





# Independência - capacidade de manter atividades diárias





**- VOCÊ PRÁTICA ALGUM  
ESPORTE DE RISCO?**

**- SIM, ÀS VEZES  
DOU MINHA OPINIÃO.**

## **Estratégias adequadas para carteira de idosos**

- 1. Monitoramento de doenças crônicas**
- 2. Estratégias populacionais - inteligência artificial**
- 3. Screening tumorais. (fast capture, mama, próstata)**
- 4. Tratamentos minimamente invasivos (percutâneos, robótica, vídeos cirurgias)**
- 5. Hospitalização - identificação do paciente crônico complexo (navegação por hub)**
- 6. Desospitalização - unidades de transição - cuidados domiciliares**



**Obrigado**