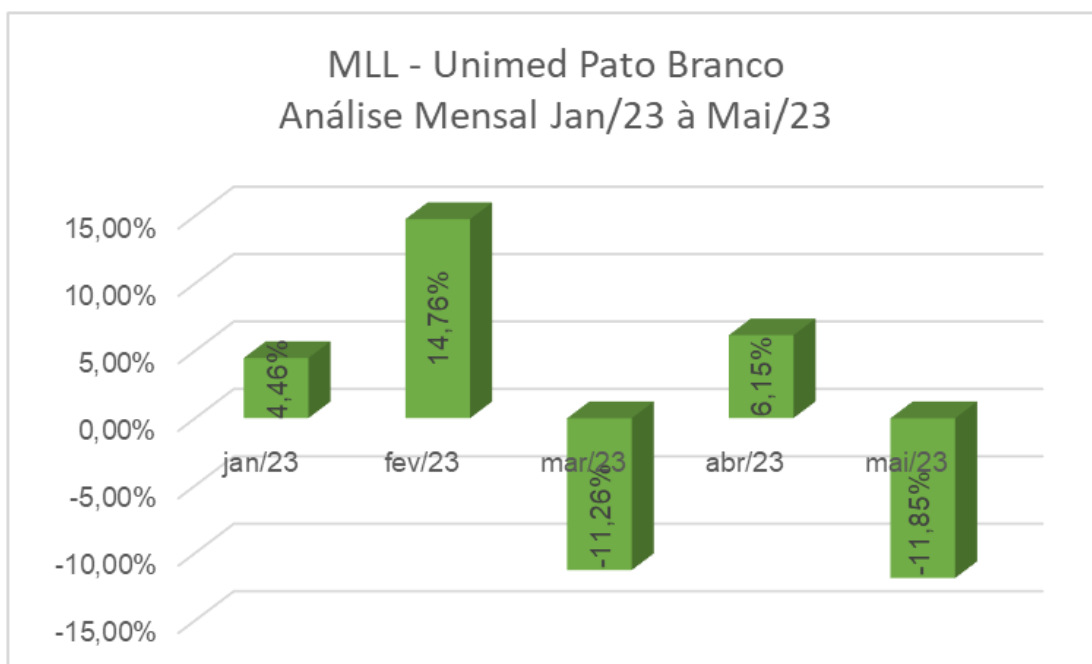


## INDICADORES PARA MONITORAMENTO DA SITUAÇÃO ECONÔMICO-FINANCEIRA DA UNIMED PATO BRANCO – ANEXO III RN N. 443

### 1. Margem de Lucro Líquida (MLL)

Mostra a relação entre o resultado líquido e o total das receitas com operação de planos de saúde (contraprestações efetivas). É calculada pela fórmula:

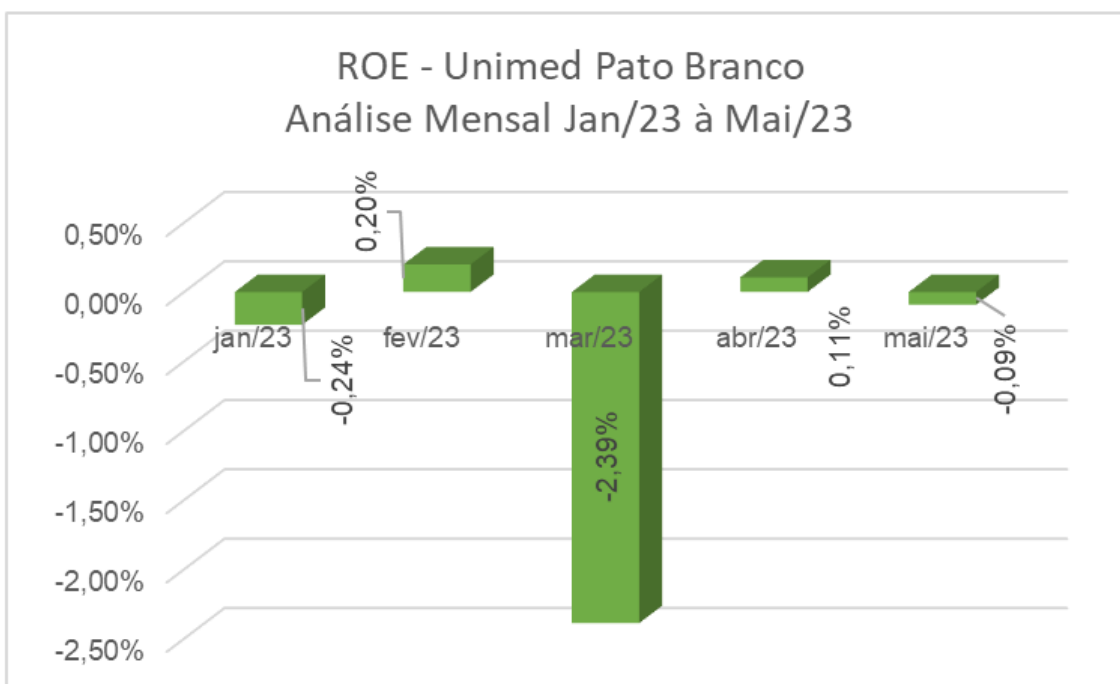
$$MLL = \frac{\text{Resultado Líquido}}{\text{Contraprestações Efetivas}}$$



## 2. Retorno sobre o Patrimônio Líquido (ROE)

Mostra a relação entre o resultado líquido e o patrimônio líquido. É calculado pela fórmula:

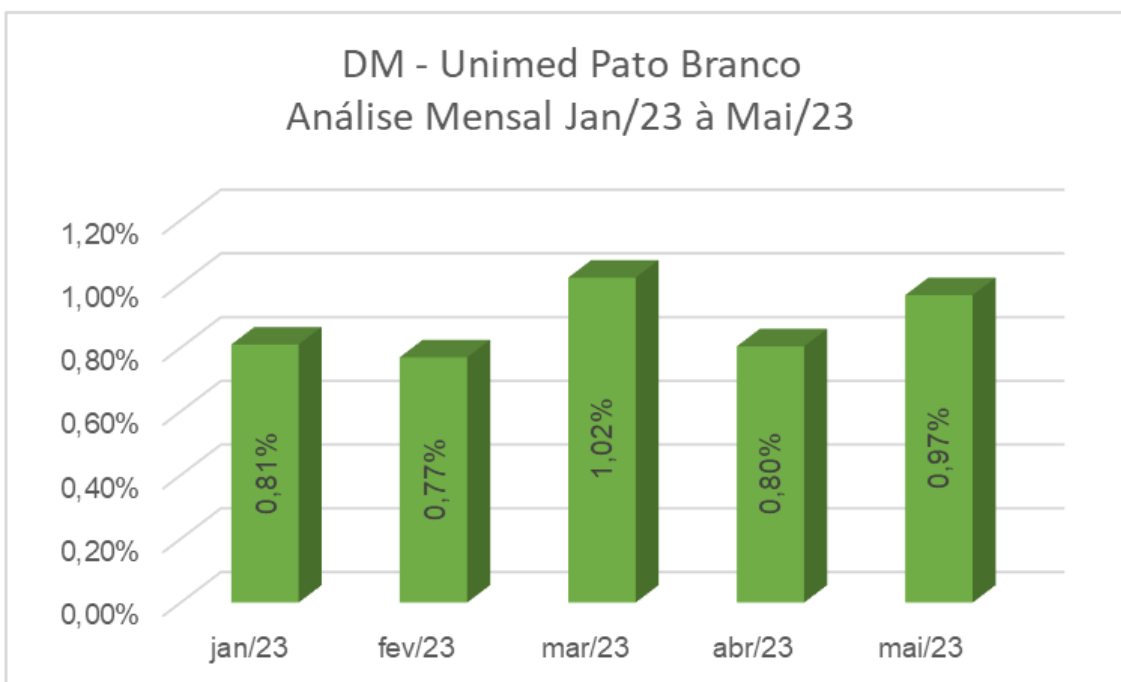
$$ROE = \frac{\text{Resultado Líquido}}{\text{Patrimônio Líquido}}$$



### 3. Percentual de Despesas Assistenciais em relação às Receitas de Contraprestações (DM)

Mostra a relação entre despesas assistenciais (ou despesas médicas ou sinistralidade) e o total das receitas com contraprestações efetivas (ou operação de planos de saúde). É calculado pela fórmula:

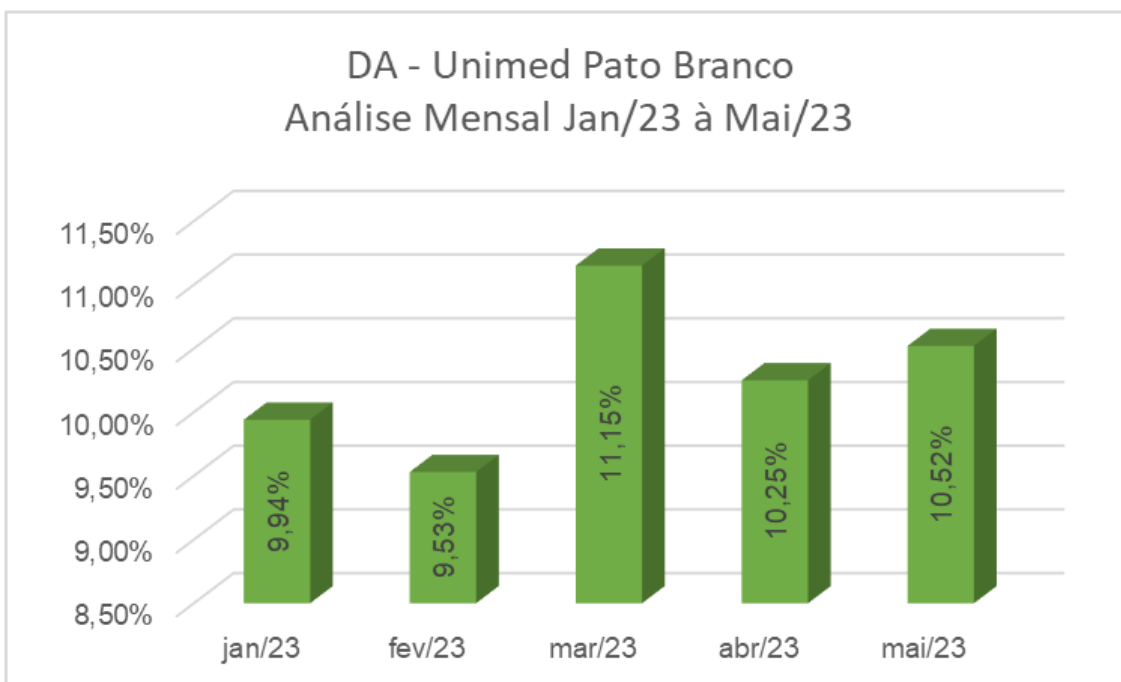
$$DM = \frac{\text{Eventos Indenizáveis Líquidos}}{\text{Contraprestações Efetivas}}$$



4. Percentual de Despesas Administrativas em relação às Receitas de Contraprestações (DA)

Mostra a relação entre despesas administrativas e o total das receitas com contraprestações efetivas (ou operação de planos de saúde). É calculado pela fórmula:

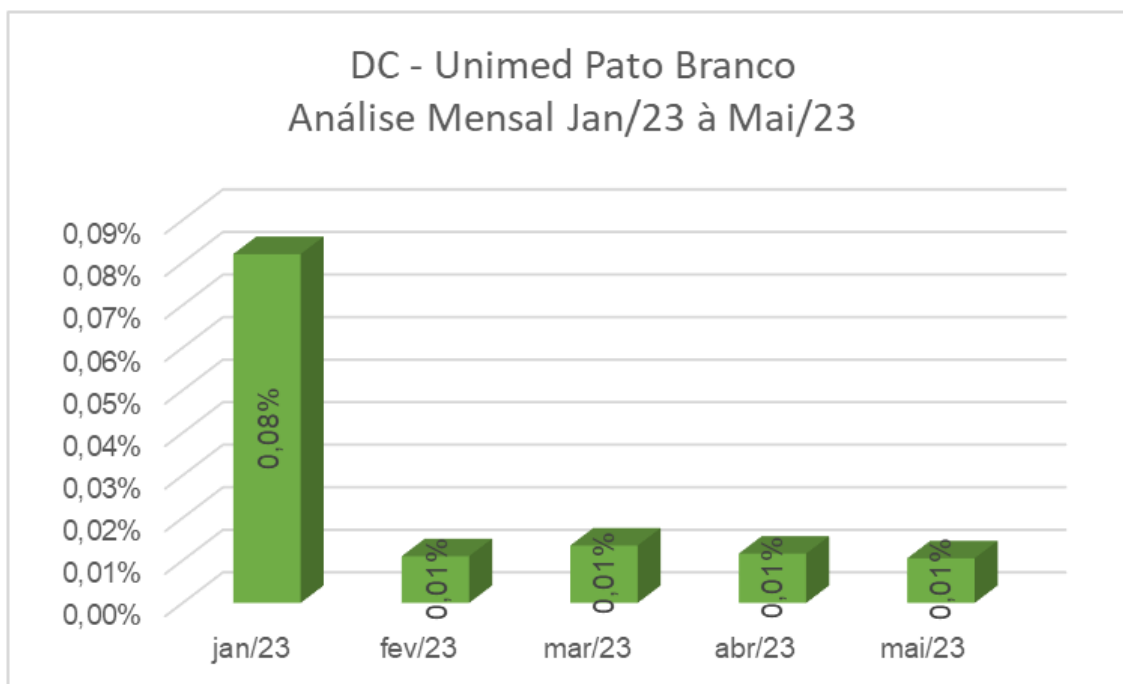
$$DA = \frac{\text{Despesa Administrativa}}{\text{Contraprestações Efetivas}^2}$$



5. Percentual de Despesa Comercial em relação à Receita de Contraprestações (DC)

Mostra a relação entre despesas comerciais e o total das receitas com contraprestações efetivas (ou operação de planos de saúde). É calculado pela fórmula:

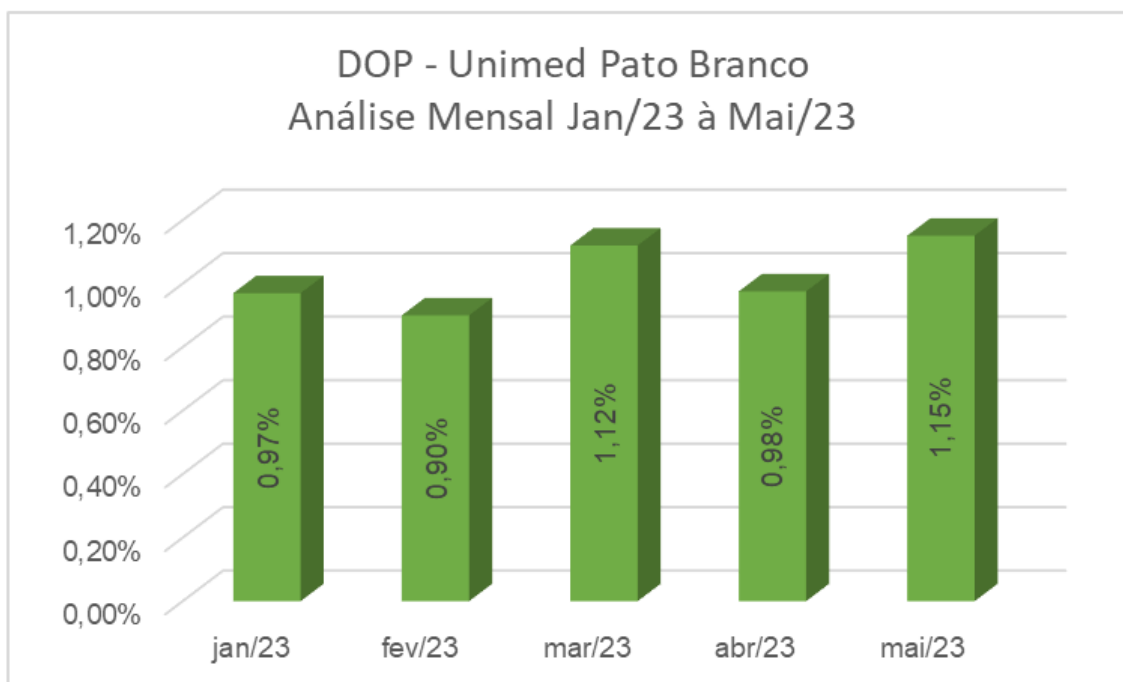
$$DC = \frac{\text{Despesa Comercial}}{\text{Contraprestações Efetivas}^3}$$



**6. Percentual de Despesas Operacionais em relação às Receitas Operacionais**

Mostra a relação entre despesas operacionais (assistenciais ou eventos indenizáveis líquidos, comerciais, administrativas e outras despesas operacionais) e o total das receitas operacionais (receitas de contraprestações relacionadas a operações de planos de saúde e outras receitas operacionais). É calculado pela fórmula:

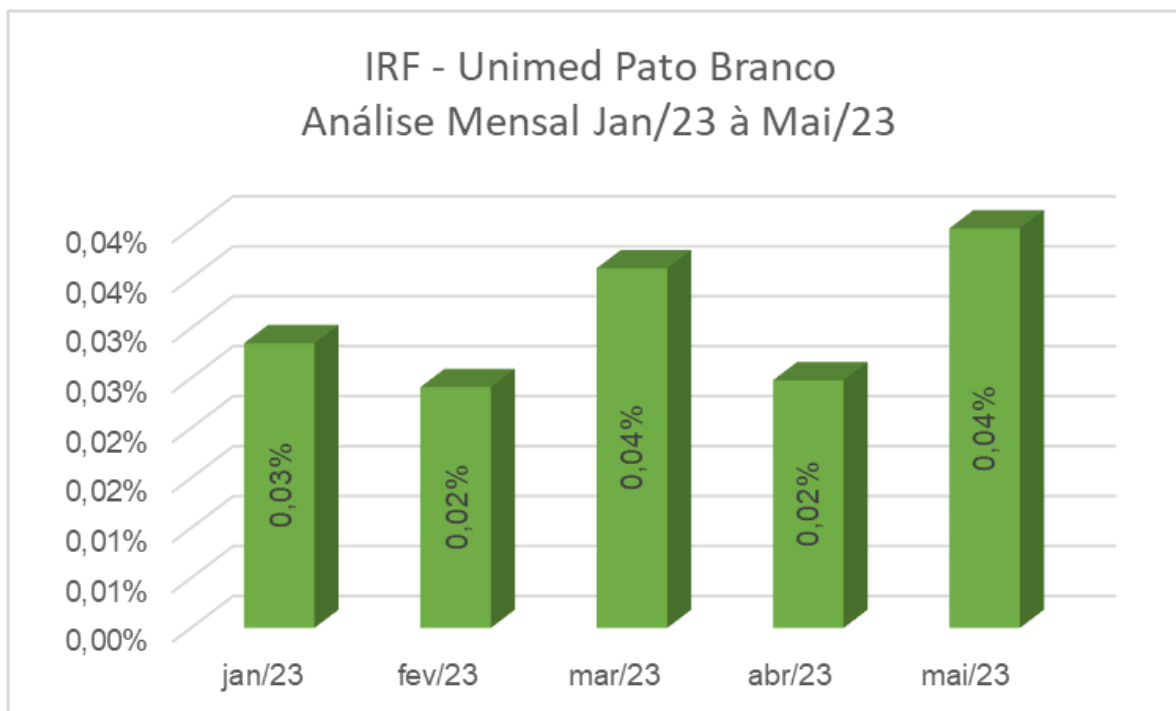
$$\text{DOP} = \frac{\text{Eventos Indenizáveis Líquidos} + \text{Despesa Comercial} + \text{Despesa Administrativa} + \text{Outras Despesas Operacionais}}{\text{Contraprestações Efetivas} + \text{Outras Receitas Operacionais}}$$



7. Índice de Resultado Financeiro (IRF)

Mostra a relação entre o resultado financeiro líquido e o total das receitas com contraprestações efetivas (ou operação de planos de saúde). É calculado pela fórmula:

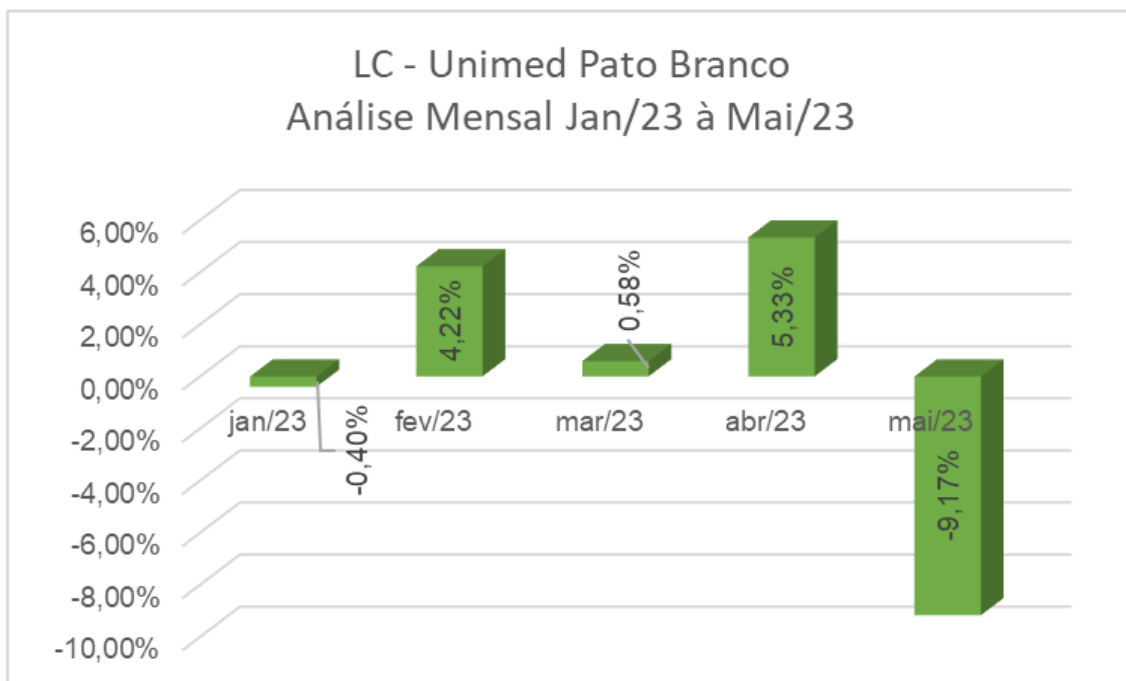
$$IRF = \frac{\text{Resultado Financeiro Líquido}}{\text{Contraprestações Efetivas}^4}$$



### 8. Liquidez Corrente (LC)

Mostra a relação entre os ativos conversíveis em dinheiro no curto prazo e as dívidas de curto prazo:

$$LC = \frac{\text{Ativo circulante}}{\text{Passivo Circulante}}$$

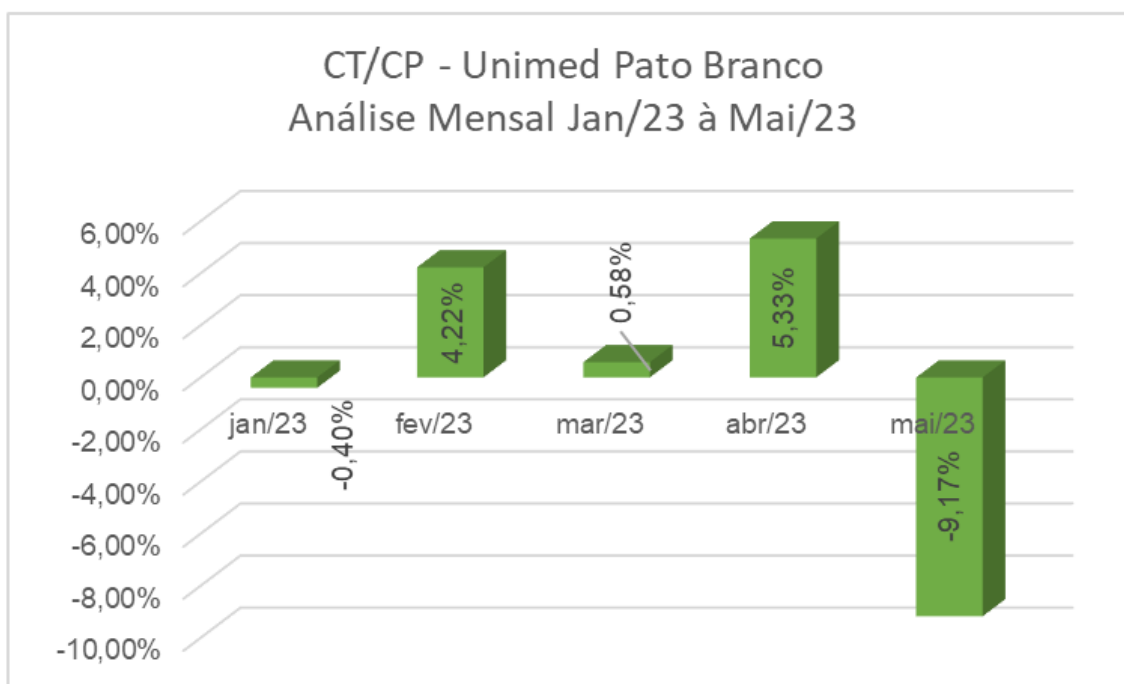




9. Capital de terceiros sobre o Capital próprio (CT/CP)

Representa a relação entre o total das dívidas e o Patrimônio líquido:

$$CT/CP = \frac{\text{Passivo Circulante} + \text{Passivo Não Circulante}}{\text{Patrimônio Líquido}}$$





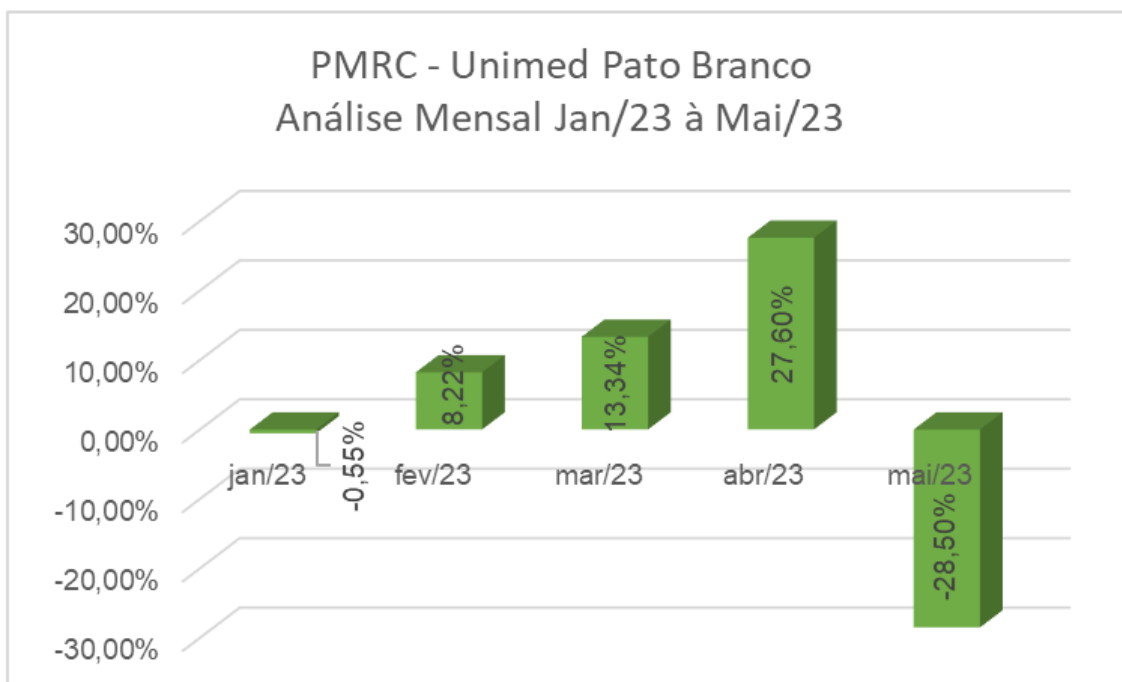
www.unimed.coop.br/patobranco  
patobranco@unimedpr.coop.br  
Rua Tamoio, 253,  
85501-067 Centro, Pato Branco - PR  
T. (46) 2101-3000 SAC 0800 041 4554  
Deficientes auditivos 0800 642 2009  
Ouvidoria: www.unimed.coop.br/patobranco/canaisderelacionamento



### 10. Prazo Médio de Recebimento de Contraprestações (PMRC)

Representa o tempo médio que a operadora leva para receber os créditos de operações de saúde, já descontada a provisão para perdas sobre créditos (PPSC):

$$PMRC = \frac{\text{Créditos ops de saúde} + |\text{PPSC}|}{\text{Contraprestações Efetivas}} \times 360$$



**11. Prazo Médio de Pagamento de Eventos (PMPE)**

Representa o tempo médio que a operadora leva para pagar aos prestadores o que já foi avisado:

$$PMPE = \frac{\text{Provisão de Eventos a liquidar}}{\text{Eventos Indenizáveis Líquidos}} \times 360$$

