



www.unimed.coop.br/guarapuava  
Rua Capitão Rocha, 1273  
85010-270 Centro, Guarapuava - PR  
T. (42) 3621-7500  
SAC 0800 041 4554 | Deficientes auditivos 0800 642 209

**Unimed Guarapuava Cooperativa de Trabalho Médico**  
CNPJ 78.044.815/0001-60

**DEMONSTRAÇÃO DAS SOBRAS E PERDAS**

	31/12/2023			31/12/2022
	Atos cooperativos principais ingressos/dispêndios	Atos não cooperativos receitas/despesas	Total dos Atos	Total dos Atos
Contraprestações Efetivas / Prêmios Ganhos de Plano de Assistência à Saúde	70.363.114,77	45.756.658,53	116.119.773,30	99.336.265,95
Receitas com Operações de Assistência à Saúde	70.500.709,97	46.158.895,69	116.659.605,66	99.763.257,65
Contraprestações Líquidas / Prêmios Retidos	70.842.708,03	46.406.496,54	117.249.204,57	99.763.257,65
Variação das Provisões Técnicas de Operações de Assist. à Saúde.	(341.998,06)	(247.600,85)	(589.598,91)	-
<b>(-) Tributos Diretos de Operações com Planos de Assistência à Saúde da Operado</b>	<b>(137.595,20)</b>	<b>(402.237,16)</b>	<b>(539.832,36)</b>	<b>(426.991,70)</b>
<b>Eventos Indenizáveis Líquidos/ Sinistros Retidos</b>	<b>(62.600.651,75)</b>	<b>(41.904.220,82)</b>	<b>(104.504.872,57)</b>	<b>(87.576.744,34)</b>
Eventos / Sinistros Conhecidos ou Avisados	(61.540.705,15)	(41.065.137,20)	(102.605.842,35)	(86.245.361,18)
Variação da Provisão de Eventos/Sinistros Ocorridos e Não Avisados	(1.059.946,60)	(839.083,62)	(1.899.030,22)	(1.331.383,16)
<b>RESULTADO DAS OPERAÇÕES COM PLANOS DE ASSISTÊNCIA À SAÚDE</b>	<b>7.762.463,02</b>	<b>3.852.437,71</b>	<b>11.614.900,73</b>	<b>11.759.521,61</b>
Outras Receitas Operacionais de Planos de Assistência a Saúde	70.393,42	46.972,42	117.365,84	137.917,29
<b>Receitas Assist. à Saúde Não Relac. com Planos de Saúde da Operadora</b>	<b>1.567.304,25</b>	<b>1.045.837,29</b>	<b>2.613.141,54</b>	<b>2.359.412,23</b>
Receitas com Operações de Assistência Médico-Hospitalar	672.494,73	448.745,07	1.121.239,80	1.576.084,61
Receita com administração de intercâmbio Eventual - Assistência Médico Hospitalar	867.038,45	578.561,02	1.445.599,47	524.596,65
Outras Receitas Operacionais	27.771,07	18.531,20	46.302,27	258.730,97
<b>(-) Tributos Diretos de Outras Atividades de Assistências à Saúde</b>	<b>(23.522,73)</b>	<b>(15.696,35)</b>	<b>(39.219,08)</b>	<b>(55.275,70)</b>
<b>Outras Despesas Operacionais com Plano de Assistência à Saúde</b>	<b>(1.293.525,04)</b>	<b>(1.041.219,01)</b>	<b>(2.334.744,05)</b>	<b>(1.744.006,47)</b>
Outras Despesas de Operações de Planos de Assistência à Saúde	(1.415.433,20)	(1.108.684,95)	(2.524.118,15)	(1.918.089,60)
Programas de Promoção da Saúde e Prevenção de Riscos e Doenças	(133.813,65)	(97.026,95)	(230.840,60)	(191.781,80)
(-) Recup. Outras Despesas Op. Assist. a Saúde	362.046,94	241.588,18	603.635,12	460.970,28
Provisão para Perdas Sobre Créditos	(106.325,13)	(77.095,29)	(183.420,42)	(95.105,35)
<b>Outras Despesas Oper. de Assist. à Saúde Não Relac. Com Planos de Saúde da C</b>	<b>(1.116.779,16)</b>	<b>(809.765,38)</b>	<b>(1.926.544,54)</b>	<b>(2.107.538,94)</b>
<b>RESULTADO BRUTO</b>	<b>6.966.333,76</b>	<b>3.078.566,68</b>	<b>10.044.900,44</b>	<b>10.350.030,02</b>
Despesas de Comercialização	(318.265,98)	(230.771,50)	(549.037,48)	(473.205,11)
Despesas Administrativas (Nota 28)	(7.154.687,77)	(5.187.793,01)	(12.342.480,78)	(13.241.101,84)
<b>Resultado Financeiro Líquido</b>	<b>167.331,72</b>	<b>5.891.822,16</b>	<b>6.059.153,88</b>	<b>5.915.747,43</b>
Receitas Financeiras	363.293,26	6.033.922,68	6.397.215,94	6.469.102,57
Despesas Financeiras	(195.961,54)	(142.100,52)	(338.062,06)	(553.355,14)
<b>Resultado Patrimonial</b>	<b>541.154,99</b>	<b>(20.126,97)</b>	<b>521.028,02</b>	<b>481.791,94</b>
Receitas Patrimoniais	571.317,50	-	571.317,50	481.797,67
Despesas Patrimoniais	(30.162,51)	(20.126,97)	(50.289,48)	(5,73)
<b>RESULTADO ANTES DOS IMPOSTOS E PARTICIPAÇÕES</b>	<b>201.866,72</b>	<b>3.531.697,36</b>	<b>3.733.564,08</b>	<b>3.033.262,44</b>
Imposto de Renda	-	(871.994,85)	(871.994,85)	(640.751,26)
Contribuição Social	-	(330.489,90)	(330.489,90)	(245.195,14)
Participações sobre o Lucro	-	-	-	-
<b>RESULTADO LÍQUIDO</b>	<b>201.866,72</b>	<b>2.329.212,61</b>	<b>2.531.079,33</b>	<b>2.147.316,04</b>
Destinação do Resultado:	201.866,72	2.329.212,61	2.531.079,33	-
Reserva Legal 10% do A.C.P.	0,00	(0,00)	0,00	-
Fates 5% do A.C.P.	(20.186,67)	-	(20.186,67)	-
Fates Ato Não Cooperativo	(10.093,34)	-	(10.093,34)	-
	-	(2.329.212,61)	(2.329.212,61)	(2.485.101,85)
<b>Sobras ou Perdas contábeis do exercício</b>	<b>171.586,71</b>	<b>-</b>	<b>171.586,71</b>	<b>(337.785,81)</b>
Absorção Prejuízo Fundo de Reserva			-	337.785,81
Utilização dos Dispêndios com FATES	1.298.422,43		1.298.422,43	1.368.861,36
<b>Sobras ou Perdas contábeis do exercício após as Reversões</b>	<b>1.470.009,14</b>	<b>-</b>	<b>1.470.009,14</b>	<b>1.368.861,36</b>

As notas explicativas são parte integrante das Demonstrações Contábeis.

*José Moacir Mierzva*

José Moacir Mierzva  
PRESIDENTE  
CPF 571.548.059-00

*Keli Prates Garcia*

Keli Prates Garcia  
CONTADORA  
CRC-PR 053.141/0-6





www.unimed.coop.br/guarapuava  
Rua Capitão Rocha, 1273  
85010.270 Centro, Guarapuava - PR  
T. (42) 3621-7500  
SAC 0800 041 4554 | Deficientes auditivos 0800 642 209

**Unimed Guarapuava Cooperativa de Trabalho Médico**  
CNPJ 78.044.815/0001-60

**DEMONSTRAÇÃO DO RESULTADO ABRANGENTE**

	31/12/2023			31/12/2022
	Atos cooperativos principais	Atos não cooperativos	Total dos Atos	Total dos Atos
<b>Resultado Líquido do Período</b>	<b>201.866,72</b>	<b>2.329.212,61</b>	<b>2.531.079,33</b>	<b>2.147.316,04</b>
Reversão do FATES	1.298.422,43	-	1.298.422,43	1.368.861,36
<b>Total do resultado abrangente do exercício</b>	<b>1.500.289,15</b>	<b>2.329.212,61</b>	<b>3.829.501,76</b>	<b>3.516.177,40</b>

As notas explicativas são parte integrante das Demonstrações Contábeis.

José Moacir Mierzva  
Diretor Presidente

José Moacir Mierzva  
PRESIDENTE  
CPF 571.548.059-00

Keli Prates Garcia

Keli Prates Garcia  
CONTADORA  
CRC-PR 053.141/0-6






ANS - nº 322571



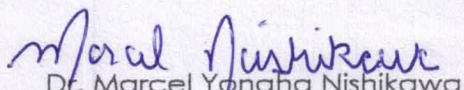
## PARECER DO CONSELHO FISCAL

O CONSELHO FISCAL da Unimed Guarapuava (Gestão 2023/2024), no uso de suas atribuições estatutárias, analisando a documentação apresentada pela UNIMED GUARAPUAVA COOPERATIVA DE TRABALHO MÉDICO e de acordo com o parecer da Auditoria Independente Prospecta Auditores Associados S/S referente ao Balanço Patrimonial de 2023, recomenda a sua aprovação pela Assembleia Geral Ordinária, por refletir a real posição financeira e patrimonial da Cooperativa em 31 de dezembro de 2023.

Guarapuava, 13 de março de 2024.

  
Dr. Alexandre Dias França  
Conselheiro Fiscal  
Dr. Eric Prado Diegues  
Conselheiro Fiscal  
Dr. Aline Weber Rodrigues  
Conselheira Fiscal

Dr. Riade Ramez Nicolau  
Conselheiro Fiscal – Suplente

  
Dr. Marcel Yonaha Nishikawa  
Conselheira Fiscal – Suplente

Dr. Andre Luis Ribas de Abreu  
Conselheiro Fiscal – Suplente