

Balanco Social Anual das Cooperativas

1-Dados Unimed

Razao Social: UNIMED CUIABA

Data de fundação: 20/10/1975

Tempo de existência: 44 anos

Responsável preenchimento formulário: maria.gladis@unimedcuiaba.coop.br

E-mail responsável: lilian.reis@unimedcuiaba.coop.br

maria.gladis@unimedcuiaba.coop.br

tatiana.leite@unimedcuiaba.coop.br

Tipo de Unimed: Singular operadora

Selecione os recursos próprios (filiais) conforme critério contábil consolidados neste relatório:

Quantidade Hospital: 0

Quantidade Farmácia: 5

Quantidade Pronto atendimento: 1

Quantidade Laboratório: 0

Quantidade Posto de Coleta: 0

Quantidade Centro de diagnóstico: 0

Quantidade Ótica: 0

Outros (Descrever e informar quantidade):

1 Distribuidora de Medicamentos, 1 Vacina,

Total de Beneficiários: 213817

Este ano o Balanco Social da Unimed terá relatório de auditoria independente?

Não

Ramo de atividade: Saúde

CNPJ: 3533726000188

Ação da cooperativa: Local Regional Nacional

Telefone para contato: (65) 36123339

Federação/Confederação: 56

Dra. Suzana Aparécia Rodrigues dos Santos
Diretora Administrativa Financeira

Unimed
CUIABA

Mada Gladis dos Santos
CRC/RS 039964/O-1 8 MT
Contadora
Unimed

2 - Indicadores de Corpo Funcional	2019				2018			
	Cooperado(a)s / Sócios	Cooperadas PJ	Empregados(as)	Nº Total	Cooperado(a)s / Sócios	Cooperadas PJ	Empregados(as)	Nº Total
2.1 - Nº de pessoas na Unimed (em 31/12)	1445	0	1260	2705	1395	0	1126	2521
2.2 - Nº de admissões durante o período	70	0	343	413	23	0	302	325
2.3 - Nº de saídas e desmissões durante o período	20	0	208	228	13	0	285	298
2.4 - Índice de rotatividade por substituição (turnover)			1,56	1,56			1,70	1,70
2.5 - Nº de afastamentos no período			12	12			12	12
2.5.1 - Nº de afastamentos celebrados no período			8	8			8	8
2.6 - Nº de Aferências			29	29			30	30
2.6.1 - Nº de Aferências			84	84			88	88
2.7 - Nº de trabalhadores terceirizados			0	0	630	0	342	1272
2.8 - Nº de trabalhadores com contrato temporário	451	0	398	1317	455	0	784	1249
2.8.1 - Nº de homens que trabalharam na Unimed	494	0	894	1398	0	0	297	297
2.10 - Nº de mulheres que trabalharam na Unimed	0	0	287	287	0	0	889	889
2.11 - Nº de beneficiários que trabalharam na Unimed	0	0	995	995	0	0	0	0
2.12 - Nº de indígenas que trabalharam na Unimed	0	0	0	0	0	0	0	0
2.13 - Nº de indígenas que trabalharam na Unimed	0	0	26	26	0	0	26	26
2.14 - Nº de pessoas com deficiência	9	0	9	9	5	0	5	5
2.15 - Nº total de membros do Conselho de Administração	3	0	0	3	1	0	1	1
2.15.1 - Nº total de mulheres no Conselho de Administração	1	0	0	1	1	0	1	1
2.15.2 - Nº total de homens e indígenas no Conselho de Administração	1	0	0	1	1	0	1	1
2.16 - Nº total de membros do Conselho Fiscal	3	0	0	3	3	0	3	3
2.16.1 - Nº total de mulheres no Conselho Fiscal	1	0	0	1	1	0	1	1
2.16.2 - Nº total de homens e indígenas no Conselho Fiscal	0	0	0	0	0	0	0	0
2.17 - Nº total de membros da Diretoria Executiva	5	0	0	5	0	0	0	0
2.17.1 - Nº total de mulheres na Diretoria Executiva	1	0	0	1	0	0	0	0
2.17.2 - Nº total de homens e indígenas na Diretoria Executiva	1	0	0	1	0	0	0	0
2.18 - Nº de homens cooperados em funções administrativas e/ou diretores	10	0	758	768	29	0	29	29
2.19 - Nº de mulheres cooperadas em funções administrativas e/ou diretores	4	0	108	112	9	0	9	9
2.20 - Nº de membros indígenas cooperados em funções administrativas e/ou diretores	1	0	1200	1200	2	0	1126	1128
2.21 - Faixa etária dos colaboradores								
2.21.1 - Até 18 anos			28	28			29	29
2.21.2 - De 19 a 24 anos			152	152			117	117
2.21.3 - De 25 a 29 anos			210	210			207	207
2.21.4 - De 30 a 45 anos			758	758			659	659
2.21.5 - De 46 a 59 anos			108	108			104	104
2.21.6 - A partir de 60 anos			5	5			10	10
2.22 - Nº de pessoas nas categorias profissionais do trabalho								
2.22.1 - Gestão			1248	1248			1114	1114
2.22.2 - Técnico			127	127			115	115
2.22.3 - Operacional			443	443			399	399
2.22.4 - Apoio			554	554			516	516
2.23 - Remuneração média por categoria profissional de trabalho por gênero								
2.23.1 - Remuneração média de Homens			3.938,94	3.938,94			3.769,66	3.769,66
2.23.1.1 - Remuneração média de Homens			8.288,53	9.288,53			8.328,13	8.328,13
2.23.1.2 - Remuneração média de Mulheres			10.484,21	10.484,21			8.940,81	8.940,81
2.23.2 - Remuneração média de Mulheres			8.076,85	8.076,85			7.717,46	7.717,46
2.23.2.1 - Remuneração média de Homens			3.967,71	3.967,71			3.813,03	3.813,03
2.23.2.2 - Remuneração média de Mulheres			4.408,29	4.408,29			3.906,50	3.906,50
2.23.3 - Remuneração média Operacional			3.527,12	3.527,12			3.699,56	3.699,56
2.23.3.1 - Remuneração média de Homens			1.650,09	1.650,09			1.665,15	1.665,15
2.23.3.2 - Remuneração média de Mulheres			1.581,61	1.581,61			1.548,19	1.548,19
			1.536,57	1.536,57			1.582,11	1.582,11

Unimed 77


 Maria Gládis dos Santos
 CRC/RG 039964/O-1 8 MT
 Contadora
 Unimed/PA

2.23.4 - Remuneração média Apoio	923,44	923,44	1.272,09	1.272,09
2.23.4.1 - Remuneração média de Homens	1.109,17	1.109,17	1.262,83	1.262,83
2.23.4.2 - Remuneração média de Mulheres	737,71	737,71	1.251,35	1.251,35
2.24 - Remuneração média por categoria profissional de trabalho por raça	4.500,97	4.500,97	3.789,85	3.789,85
2.24.1 - Remuneração média dos brancos	4.238,89	4.238,89	3.951,71	3.951,71
2.24.1.1 - Cofite	9.084,41	9.084,41	5.189,92	5.189,92
2.24.1.2 - Técnico	5.258,99	5.258,99	4.487,77	4.487,77
2.24.1.3 - Operacional	1.307,78	1.307,78	1.763,14	1.763,14
2.24.1.4 - Apoio	795,31	795,31	1.366,00	1.366,00
2.24.2 - Remuneração média dos negros	3.679,29	3.679,29	3.588,00	3.588,00
2.24.2.1 - Gestão	9.485,65	9.485,65	8.483,36	8.483,36
2.24.2.2 - Técnico	2.698,52	2.698,52	3.138,29	3.138,29
2.24.2.3 - Operacional	1.510,40	1.510,40	1.597,16	1.597,16
2.24.3 - Apoio	1.051,57	1.051,57	1.178,18	1.178,18
2.24.3.1 - Apoio	0,00	0,00	0,00	0,00
2.24.3.2 - Gestão	0,00	0,00	0,00	0,00
2.24.3.3 - Técnico	0,00	0,00	0,00	0,00
2.24.3.4 - Operacional	0,00	0,00	0,00	0,00
2.25 - % de negros na trajetória de gestão (chefes)	65,35	65,35	68,70	68,70
2.26 - % de mulheres na trajetória de gestão (chefes)	1260	1260	1126	1126
2.27 - N° de colaboradores por Escolaridade	0	0	0	0
2.28.1 - Não alfabetizados	5	5	11	11
2.28.2 - Ensino fundamental incompleto	38	38	37	37
2.28.3 - Ensino fundamental completo	806	806	579	579
2.28.4 - Ensino médio completo	0	0	0	0
2.28.5 - Ensino técnico completo	419	419	410	410
2.28.6 - Ensino superior completo	189	189	87	87
2.28.7 - Pós-graduação Lato Sensu (especialização, Mestrado)	3	3	2	2
2.28.8 - Pós-graduação Stricto Sensu (mestrado e doutorado) completo	0	0	0	0
2.28.9 - Pós-doutorado	139	139	143	143
2.29 - A cooperativa estimula a educação básica, ensino médio e superior (preliminar ou regular) dos(as) trabalhadores(as)?	0	0	0	0
2.29.1 - Educação básica (N° de beneficiários)	0	0	0	0
2.29.2 - Ensino Médio (N° de beneficiários)	138	138	143	143
2.29.3 - Ensino Superior (N° de beneficiários)	37	37	33	33
2.30 - N° total de acidentes de trabalho	16	16	15	15
2.30.1 - N° de acidentes de trabalho	21	21	18	18
2.30.2 - N° de acidentes na atividade fim				

Não
 Organização de comissões
 Sem fornecimento equipamento
 Sem realização campanhas e capacitações
 Sem programas de medicina preventiva
 Outros

Não
 Organização de comissões
 Sem fornecimento equipamento
 Sem realização campanhas e capacitações
 Sem programas de medicina preventiva
 Outros

Não
 Organização de comissões
 Sem fornecimento equipamento
 Sem realização campanhas e capacitações
 Sem programas de medicina preventiva
 Outros

Não
 Organização de comissões
 Sem fornecimento equipamento
 Sem realização campanhas e capacitações
 Sem programas de medicina preventiva
 Outros

Dra. Sirlana Aparecida Rodrigues dos Santos
 Diretora Administrativa FIA

Maria Gládis dos Santos
 CRC/RS 03996470-T 8 MT
 Contadora
 Unimed/RS

	2019	2018
3 - Indicadores de organização e gestão		
3.1 - Valor (R\$ mil) da maior produção/recolha (cooperado(a))	137.103,01	150.263,45
3.2 - Valor (R\$ mil) da menor produção/recolha (cooperado(a))	20,00	20,00
3.3 - Valor (R\$ mil) da maior remuneração paga ao(a) administrador(a)		
3.4 - Valor (R\$ mil) da menor remuneração paga ao(a) administrador(a)	47.013,00	43.001,00
3.5 - Valor (R\$ mil) da maior remuneração paga ao(a) empregado(a)	R\$1,00	988,00
3.6 - Valor (R\$ mil) da menor remuneração paga ao(a) empregado(a)		
3.7 - Deslize das ações	<input type="checkbox"/> Aumento de capital <input type="checkbox"/> Distribuição entre os cooperados(as) <input type="checkbox"/> Incorporações <input type="checkbox"/> Fundos <input type="checkbox"/> Não foram distribuídas sobras no período	<input checked="" type="checkbox"/> Aumento de capital <input checked="" type="checkbox"/> Distribuição entre os cooperados(as) <input checked="" type="checkbox"/> Incorporações <input checked="" type="checkbox"/> Fundos <input type="checkbox"/> Não foram distribuídas sobras no período
3.8 - Fundos existentes	<input checked="" type="checkbox"/> Fundo para educação e (RATES/ATES) <input checked="" type="checkbox"/> Reserva legal <input checked="" type="checkbox"/> Outros Fundo Benefício Social	<input checked="" type="checkbox"/> Fundo para educação e (RATES/ATES) <input checked="" type="checkbox"/> Reserva legal <input checked="" type="checkbox"/> Outros Fundo Benefício Social
3.9 - % Frequência média nas assembleias públicas cooperativas/sócio cooperativas/sócio ocorridas no período	31,00	30,21
3.10 - Assinhas/Pauta submetidas à assembleia	<input checked="" type="checkbox"/> Admissão, eliminação e exclusão de cooperados(as) <input checked="" type="checkbox"/> Incorporações/sócio <input type="checkbox"/> Distribuição das sobras ou perdas <input type="checkbox"/> Investimentos <input type="checkbox"/> Liquidação <input type="checkbox"/> Novos produtos/serviços <input type="checkbox"/> Pagamento de credores <input type="checkbox"/> Reforma Estatuto <input type="checkbox"/> Outros	<input checked="" type="checkbox"/> Admissão, eliminação e exclusão de cooperados(as) <input checked="" type="checkbox"/> Incorporações/sócio <input checked="" type="checkbox"/> Deslize das sobras ou perdas <input type="checkbox"/> Investimentos <input type="checkbox"/> Liquidação <input type="checkbox"/> Novos produtos/serviços <input type="checkbox"/> Pagamento de credores <input type="checkbox"/> Reforma Estatuto <input type="checkbox"/> Outros Eleição Vice Presidente Assembleia
3.11 - Outros fundos sociais existentes na Unimed	<input checked="" type="checkbox"/> Comitê educativo <input checked="" type="checkbox"/> Comitê de auditoria e riscos <input checked="" type="checkbox"/> Conselho técnico <input checked="" type="checkbox"/> Medicina preventiva <input checked="" type="checkbox"/> Conselho de especialidades <input type="checkbox"/> Outros	<input checked="" type="checkbox"/> Comitê educativo <input type="checkbox"/> Comitê de auditoria e riscos <input checked="" type="checkbox"/> Conselho técnico <input checked="" type="checkbox"/> Medicina preventiva <input checked="" type="checkbox"/> Conselho de especialidades <input type="checkbox"/> Outros
3.12 - Remuneração dos cargos diretivos (conselho), no período	<input type="checkbox"/> 1/3 <input type="checkbox"/> 2/3 <input type="checkbox"/> Sem remuneração <input type="checkbox"/> Total <input type="checkbox"/> Outros Q novo Estatuto Social prevê a	<input checked="" type="checkbox"/> 1/3 <input type="checkbox"/> 2/3 <input type="checkbox"/> Sem remuneração <input type="checkbox"/> Total <input type="checkbox"/> Outros
3.13 - Os 3 Critérios principais para admissão de novo(s) cooperado(s)/cooperada(s)	<input type="checkbox"/> Contribuinte sobre cooperativismo <input checked="" type="checkbox"/> Critério Técnico <input checked="" type="checkbox"/> Experiência - prática <input checked="" type="checkbox"/> Reside na área de atuação <input type="checkbox"/> Demanda por especialidade <input type="checkbox"/> Outros	<input type="checkbox"/> Contribuinte sobre cooperativismo <input checked="" type="checkbox"/> Critério Técnico <input checked="" type="checkbox"/> Experiência - prática <input checked="" type="checkbox"/> Reside na área de atuação <input type="checkbox"/> Demanda por especialidade <input type="checkbox"/> Outros
3.14 - Espaços de representação do cooperativismo em que a Unimed atua	<input type="checkbox"/> ACl - Aliança Internacional do Cooperativismo <input type="checkbox"/> OCB - Organização das Cooperativas Brasileiras <input checked="" type="checkbox"/> OCEs - Organização das Cooperativas Brasileiras no Estado <input checked="" type="checkbox"/> SESCOOP - Serviço Nacional de Aprendizagem do Cooperativismo <input checked="" type="checkbox"/> Central Nacional UNIMED/Relação <input checked="" type="checkbox"/> Confederação UNIMED <input checked="" type="checkbox"/> Fundação UNIMED <input checked="" type="checkbox"/> Instituto UNIMED <input type="checkbox"/> Outro	<input type="checkbox"/> ACl - Aliança Internacional do Cooperativismo <input type="checkbox"/> OCB - Organização das Cooperativas Brasileiras <input checked="" type="checkbox"/> OCEs - Organização das Cooperativas Brasileiras no Estado <input checked="" type="checkbox"/> SESCOOP - Serviço Nacional de Aprendizagem do Cooperativismo <input checked="" type="checkbox"/> Central Nacional UNIMED/Relação <input checked="" type="checkbox"/> Confederação UNIMED <input checked="" type="checkbox"/> Fundação UNIMED <input checked="" type="checkbox"/> Instituto UNIMED <input type="checkbox"/> Outro


 Maria Elisabete dos Santos
 CRC/RS 0399564/O-T 8 MT
 Contadora
 Unimed RS


 Diretora Administrativa
 Finanças dos Santos Palma

3.15 - A Unidade apoia a organização de outros empreendimentos de outras cooperativas

<input type="checkbox"/> Não	<input checked="" type="checkbox"/> Sim, emprestando recursos materiais e/ou humanos	<input type="checkbox"/> Não	<input checked="" type="checkbox"/> Sim, emprestando recursos materiais e/ou humanos
<input type="checkbox"/> Sim, oferecendo assessoria	<input type="checkbox"/> Sim, oferecendo assessoria	<input type="checkbox"/> Sim, oferecendo assessoria	<input type="checkbox"/> Sim, oferecendo assessoria
<input type="checkbox"/> Contrariando serviços e parcerias	<input type="checkbox"/> Contrariando serviços e parcerias	<input type="checkbox"/> Contrariando serviços e parcerias	<input type="checkbox"/> Contrariando serviços e parcerias
<input type="checkbox"/> Outros apoios	<input type="checkbox"/> Outros apoios	<input type="checkbox"/> Outros apoios	<input type="checkbox"/> Outros apoios

3.16 - Principal fonte de crédito

<input checked="" type="checkbox"/> Bancos/Financiarias	<input type="checkbox"/> BND/BS	<input type="checkbox"/> Cooperativas / Cooperativas (bancos)	<input type="checkbox"/> Financiadoras diversas	<input type="checkbox"/> Governo	<input type="checkbox"/> Intercredito	<input type="checkbox"/> Unimed	<input type="checkbox"/> Outras cooperativas de credito	<input type="checkbox"/> Rede credenciada	<input type="checkbox"/> Outros	<input type="checkbox"/> Bancos/Financiarias	<input type="checkbox"/> BND/BS	<input type="checkbox"/> Cooperativas / Cooperativas (bancos)	<input type="checkbox"/> Financiadoras diversas	<input type="checkbox"/> Governo	<input type="checkbox"/> Intercredito	<input type="checkbox"/> Unimed	<input type="checkbox"/> Outras cooperativas de credito	<input type="checkbox"/> Rede credenciada	<input type="checkbox"/> Outros
---	---------------------------------	---	---	----------------------------------	---------------------------------------	---------------------------------	---	---	---------------------------------	--	---------------------------------	---	---	----------------------------------	---------------------------------------	---------------------------------	---	---	---------------------------------

3.17 - A participação de cooperadas(a)s/cooperativizadas(as) no planejamento da Unimed

<input type="checkbox"/> Não ocorre	<input type="checkbox"/> Sim, por meio da aprovação em assembleia	<input type="checkbox"/> Não ocorre	<input type="checkbox"/> Sim, por meio da aprovação em assembleia
<input type="checkbox"/> Sim, por meio de grupos de trabalho (comissões etc)	<input type="checkbox"/> Sim, por meio de grupos de trabalho (comissões etc)	<input type="checkbox"/> Sim, por meio de grupos de trabalho (comissões etc)	<input type="checkbox"/> Sim, por meio de grupos de trabalho (comissões etc)
<input checked="" type="checkbox"/> Sim, por recomendação a diretoria e/ou conselho	<input checked="" type="checkbox"/> Sim, por recomendação a diretoria e/ou conselho	<input checked="" type="checkbox"/> Sim, por recomendação a diretoria e/ou conselho	<input checked="" type="checkbox"/> Sim, por recomendação a diretoria e/ou conselho

3.18 - A Unimed costuma consultar a(s) cooperativa(s)/cooperativizadas(a)s para solução de problemas e/ou na hora de buscar soluções

<input type="checkbox"/> Não	<input type="checkbox"/> Sim, periodicamente com data definida	<input type="checkbox"/> Não	<input type="checkbox"/> Sim, periodicamente com data definida
<input checked="" type="checkbox"/> Sim, na hora que necessita resolver um problema e encontrar uma solução	<input checked="" type="checkbox"/> Sim, na hora que necessita resolver um problema e encontrar uma solução	<input checked="" type="checkbox"/> Sim, na hora que necessita resolver um problema e encontrar uma solução	<input checked="" type="checkbox"/> Sim, na hora que necessita resolver um problema e encontrar uma solução

3.19 - A Unimed possui Conselho Consultivo com membros não cooperados, subordinado ao Conselho de Administração

<input type="checkbox"/> Não	<input checked="" type="checkbox"/> Não, mas pretende implantar em 20	<input type="checkbox"/> Não	<input checked="" type="checkbox"/> Não, mas pretende implantar em 20
<input checked="" type="checkbox"/> Sim	<input checked="" type="checkbox"/> Sim	<input checked="" type="checkbox"/> Sim	<input checked="" type="checkbox"/> Sim

3.20 - A Unimed tem previsto para sugerir Conselho de Administração e Diretoria, com cooperadas e diferentes nas Presidências do Conselho e da Diretoria

<input type="checkbox"/> Não	<input checked="" type="checkbox"/> Sim, em 20	<input type="checkbox"/> Não	<input checked="" type="checkbox"/> Sim, em 20
<input checked="" type="checkbox"/> Sim, em 20	<input checked="" type="checkbox"/> Sim, em 20	<input checked="" type="checkbox"/> Sim, em 20	<input checked="" type="checkbox"/> Sim, em 20

3.21 - A gestão de risco da Unimed leva em consideração as seguintes áreas:

<input checked="" type="checkbox"/> Crédito	<input type="checkbox"/> Financeiro	<input checked="" type="checkbox"/> Crédito	<input type="checkbox"/> Financeiro
<input checked="" type="checkbox"/> Estratégico	<input type="checkbox"/> Estratégico	<input checked="" type="checkbox"/> Estratégico	<input type="checkbox"/> Estratégico
<input checked="" type="checkbox"/> Ambiental	<input type="checkbox"/> Ambiental	<input checked="" type="checkbox"/> Ambiental	<input type="checkbox"/> Ambiental
<input checked="" type="checkbox"/> Trabalhista	<input type="checkbox"/> Trabalhista	<input checked="" type="checkbox"/> Trabalhista	<input type="checkbox"/> Trabalhista
<input checked="" type="checkbox"/> Reputacional	<input type="checkbox"/> Reputacional	<input checked="" type="checkbox"/> Reputacional	<input type="checkbox"/> Reputacional
<input checked="" type="checkbox"/> Comunitário	<input type="checkbox"/> Comunitário	<input checked="" type="checkbox"/> Comunitário	<input type="checkbox"/> Comunitário
<input checked="" type="checkbox"/> Operacional	<input type="checkbox"/> Operacional	<input checked="" type="checkbox"/> Operacional	<input type="checkbox"/> Operacional
<input checked="" type="checkbox"/> Ambiental	<input type="checkbox"/> Ambiental	<input checked="" type="checkbox"/> Ambiental	<input type="checkbox"/> Ambiental

3.22 - A Unimed tem partes relacionadas

<input type="checkbox"/> Não	<input checked="" type="checkbox"/> Sim, e tem projetos socioambientais desenvolvidos em conjunto	<input type="checkbox"/> Não	<input checked="" type="checkbox"/> Sim, e tem projetos socioambientais desenvolvidos em conjunto
<input type="checkbox"/> Sim, mas não tem projetos socioambientais desenvolvidos em conjunto	<input type="checkbox"/> Sim, mas não tem projetos socioambientais desenvolvidos em conjunto	<input type="checkbox"/> Sim, mas não tem projetos socioambientais desenvolvidos em conjunto	<input type="checkbox"/> Sim, mas não tem projetos socioambientais desenvolvidos em conjunto

3.23 - A Unimed tem Código de Conduta implantado

<input type="checkbox"/> Não	<input checked="" type="checkbox"/> Sim	<input type="checkbox"/> Não	<input checked="" type="checkbox"/> Sim
<input checked="" type="checkbox"/> Sim, Quais	<input checked="" type="checkbox"/> Sim, Quais	<input checked="" type="checkbox"/> Sim, Quais	<input checked="" type="checkbox"/> Sim, Quais

3.24 - Em caso positivo, existe um canal de denúncias relativo ao Código de Conduta?

<input checked="" type="checkbox"/> Não	<input type="checkbox"/> Sim, Quais	<input type="checkbox"/> Não	<input type="checkbox"/> Sim, Quais
<input type="checkbox"/> Não	<input type="checkbox"/> Sim, Quais	<input type="checkbox"/> Não	<input type="checkbox"/> Sim, Quais

3.25 - A Unimed tem um comitê para tratar de denúncias relativas ao Código de Conduta

<input type="checkbox"/> Não	<input checked="" type="checkbox"/> Sim	<input type="checkbox"/> Não	<input checked="" type="checkbox"/> Sim
<input checked="" type="checkbox"/> Sim	<input checked="" type="checkbox"/> Sim	<input checked="" type="checkbox"/> Sim	<input checked="" type="checkbox"/> Sim

3.26 - Número de casos de discriminação? Em caso positivo, descrever as medidas tomadas em Nota Explicativa

0	0	0	0
---	---	---	---

Maria Gládis dos Santos
CRC/RS 039964/O-7 8 MT
Condiadora

Diretora Administrativa Financeira
Unimed

Indicadores econômicos (em R\$)		2018	2019
4.1 - Ingressos e Receitas Brutas		1.330.890.660,40	1.265.248.054,61
4.2 - Ingressos/Receitas Proprietárias		108.833.224,42	0,00
4.3 - Receitas sobre aplicações financeiras		5.841.987,93	9.303.706,80
4.4 - Total das Dividas		264.984.595,84	238.121.200,14
4.5 - Patrimônio da Unimed		654.544.688,76	906.089.216,99
4.6 - Patrimônio de terceiros		0,00	0,00
4.7 - Impostos e contribuições		68.039.541,50	55.462.539,30
4.8 - Remuneração dos(as) cooperados(as) cooperaríatras e socios(a)s - não inclui benefícios		173.171.755,44	161.078.319,33
4.9 - Sobras ou lucros do exercício		-23.042.375,23	16.394.100,47
4.10 - Valor de capital para ingresso na Unimed		90.000,00	60.000,00
4.11 - Custo Total de Pessoal: Remuneração + Benefícios		78.814.269,06	76.740.893,27
4.11.1 - Diretores e Conselheiros		3.271.307,86	2.586.281,10
4.11.2 - Empregados		69.020.896,28	05.090.859,77
4.11.3 - Jovens Aprendizos		180.242,27	159.993,12
4.11.4 - Estagiários		99.801,97	122.289,00
4.11.5 - Trabalhadores terceirizados		6.636.222,20	4.775.477,28
4.11.6 - Trabalhadores com contrato temporário		0,00	0,00
4.12 - INSS relativo sobre produção cooperados/cooperaríatras/socios		14.887.422,41	13.677.570,70
4.13 - IR relativo sobre produção cooperados/cooperaríatras/socios		62.642.376,78	65.848.543,82
4.14 - Funções		-24.820.857,80	642.446,18
4.15 - Arrendimento de mercadoria prestado por outras Unimeds		17.741.017,74	113.724.168,82
4.16 - Venda para outras Cooperativas, exceto Unimed		58.200.496,96	55.373.056,56
4.17 - Onde é possível visualizar as demonstrações contábeis			

- | | | | |
|-------------------------------------|---|-------------------------------------|---|
| <input type="checkbox"/> | Não disponível | <input type="checkbox"/> | Não disponível |
| <input checked="" type="checkbox"/> | No website da unimed | <input checked="" type="checkbox"/> | No website da unimed |
| <input checked="" type="checkbox"/> | Publicado no jornal da área de atuação | <input checked="" type="checkbox"/> | Publicado no jornal da área de atuação |
| <input checked="" type="checkbox"/> | Impresso: Digitalizado, e/ou disponibilizado aos diversos públicos | <input checked="" type="checkbox"/> | Impresso: Digitalizado, e/ou disponibilizado aos diversos públicos |
| <input type="checkbox"/> | Impresso: Digitalizado, e/ou apresentado aos cooperados/cooperaríatras/socios | <input checked="" type="checkbox"/> | Impresso: Digitalizado, e/ou apresentado aos cooperados/cooperaríatras/socios |

Drª. Suzana Aparecida Rodrigues dos Santos R
 Diretora Administrativa Financeira



Maria Gladis dos Santos
 CRC/RS 0399664/O-18 MT
 Contadora
 Unimed/RS

5 - Indicadores sociais internos	2013				2018			
	Cooperado(a)s / Sócios	Cooperadas PJ	Empregado(a)s / Outros	Nº Total	Cooperado(a)s / Sócios	Cooperadas PJ	Empregado(a)s / Outros	Nº Total
5.1 - Investimentos em alimentação	0,00	0,00	7.249.942,63	7.249.942,63	0,00	0,00	6.515.689,82	6.515.689,82
5.2 - Investimentos em eventos	1.366.441,36	0,00	6.552.315,19	7.918.756,55	2.080.665,91	0,00	630.218,25	2.711.474,16
5.3 - Investimentos em saúde	10.865.911,24	0,00	4.186.117,02	15.052.028,26	8.191.659,15	0,00	4.307.170,71	13.498.829,86
5.4 - Investimentos em transporte	0,00	0,00	382.460,85	382.460,85	0,00	0,00	414.865,37	414.865,37
5.5 - Investimentos em segurança no trabalho	0,00	0,00	306.591,66	306.591,66	0,00	0,00	339.524,74	339.524,74
5.6 - Investimentos em cultura e/ou lazer	0,00	0,00	0,00	0,00	0,00	0,00	0,00	0,00
5.6.1 - nº de beneficiado(a)s	0	0	0	0	0	0	0	0
5.7 - Investimentos em educação/alimentação, ensino fundamental, médio ou superior			342.257,04	342.257,04	342.357,04	0,00	187.010,63	187.010,63
5.7.1 - Ações próprias			0,00	0,00	0,00	0,00	0,00	0,00
5.7.2 - Ações dos parceiros			138	138	138	0,00	143	143
5.7.3 - nº de beneficiado(a)s	1.797.593,87	0,00	219.695,66	1.987.289,53	418.179,48	0,00	408.236,27	824.415,75
5.8 - Investimentos em capacitação profissional	201	0	1.260	1.461	142	0	1126	1.268
5.8.1 - nº de beneficiado(a)s	360,00	0,00	8,00	368,00	395,00	0,00	8,00	403,00
5.8.2 - nº de horas de treinamento/pessoa	141.831,00	0,00	19.634,96	161.465,96	105.597,26	0,00	61.393,61	166.991,06
5.9 - Investimentos de capacitação em gestão cooperativa			8	33	30	0	21	51
5.9.1 - nº de beneficiado(a)s	25	0,00	257.460,00	257.460,00	0,00	0,00	258.510,00	258.510,00
5.9.1.1 - Investimentos em creche ou escola creche	0,00	0,00	165	155	0,00	0,00	218	218
5.9.1.2 - nº de beneficiado(a)s	0	0,00	132.865,28	1.164.782,92	966.044,84	0,00	188.387,65	1.153.432,49
5.9.1.3 - nº de horas de ensino	1.021.687,84	0,00	1.260	2705	1386	0	1126	2521
5.9.1.4 - nº de horas de acompanhamento em seguimento de vida	1445	0	1.386.113,96	1.386.113,96	0,00	0,00	1.298.950,16	1.298.950,16
5.11 - Investimentos em previdência privada	0,00	0,00	1.260	1.260	0,00	0	1.176	1.176
5.12 - Investimentos em participação nos resultados			0,00	0,00	29.687.925,80	0,00	2.707.219,85	32.395.145,65
5.13 - Investimentos em participação nos resultados			0,00	0,00	60,00	0,00	60,00	60,00
5.13.1 - % Distribuído	0,00	0,00	2.031.286,35	2.031.286,35	56.520,00	0,00	1.951.668,82	1.951.668,82
5.13.2 - % Retido	0,00	0,00	0,00	0,00	167	0	0	167
5.14 - Investimentos em cursos para o desenvolvimento pessoal			0	0	7.798.200,22	0,00	0,00	7.798.200,22
5.15 - Investimentos em cursos para o desenvolvimento pessoal	6.187.963,31	0,00	4061	8.187.963,31	1.734	0	3760	6494
5.15.1 - nº de beneficiado(a)s	1.771	0,00	15.842.794,37	38.294.382,62	50.586.382,35	0,00	18.096.176,89	68.682.529,23
5.16 - Outros			0,00	0,00	3,00	0,00	43,30	46,30
5.16.1 - nº de beneficiado(a)s	23.361.588,42	0,00	0,00	0,00	3,00	0,00	43,30	46,30
Total dos Investimentos Internos	23.361.588,42	0,00	15.842.794,37	38.294.382,62	50.586.382,35	0,00	70.316,33	70.316,33
5.17 - Total de horas de treinamento para cooperado(a)s e empregado(a)s em políticas e procedimentos relativos a aspectos da justiça	0,00	0,00	0,00	0,00	3,00	0,00	15	15
5.18 - Total de horas de treinamento para cooperado(a)s e empregado(a)s em políticas e procedimentos anti-corrupção	0,00	0,00	4	4	4	0,00	12	12
5.19 - Número total de ações trabalhistas movidas por empregados			0	0	0	0,00	3	3
5.19.1 - Julgados procedentes			46.798,14	46.798,14	46.798,14	0,00	70.316,33	70.316,33
5.19.2 - Julgados improcedentes			46.798,14	46.798,14	46.798,14	0,00	0,00	0,00
5.20 - Valor total (R\$ mil) de indenizações trabalhistas pagas no período por determinação da justiça			46.798,14	46.798,14	46.798,14	0,00	70.316,33	70.316,33
5.20.1 - Valor pago (R\$ mil)			0,00	0,00	0,00	0,00	0,00	0,00
5.20.2 - Valor recebido (R\$ mil)			0,00	0,00	0,00	0,00	0,00	0,00

Dra. Suzana Aparecida Rodrigues dos Santos
Diretora Administrativa Financeira



Maria Gládis dos Santos
CRC/RS 039964/D-7 8 MT
Contadora
Unimed/RS

6 - Indicadores sociais externos (Investimentos na comunidade - em R\$)		2019	2018
6.1 - Investimento em eventos		39.742,71	143.039,44
6.1.1 - nº de público alvo		1604	7270
6.1.2 - nº de eventos		6	9
6.2 - Investimentos em programas e/ou projetos ambientais		28.260,00	28.575,16
6.3 - Investimento em campanhas de mobilização e conscientização socioambiental		0,00	0,00
6.4 - Investimento em voluntariado		14.487,06	23.511,06
6.4.1 - nº de voluntários (cooperados e empregados)		1055	590
6.4.2 - nº de entidades beneficiadas		3	3
6.5 - Investimentos em Saúde		695.282,94	825.000,87
6.5.1 - nº de pessoas beneficiadas		63725	37670
6.5.2 - nº de entidades beneficiadas		56	47
6.6 - Investimentos em Educação / Abordagem		0,00	0,00
6.6.1 - nº de pessoas beneficiadas		0	0
6.6.2 - nº de entidades beneficiadas		0	0
6.7 - Investimentos em capacitação profissional		19.890,00	18.000,00
6.7.1 - nº de pessoas beneficiadas		1597	529
6.7.2 - nº de entidades beneficiadas		5	3
6.8 - Investimentos em Esportes		2.744.169,69	1.178.614,09
6.8.1 - nº de pessoas beneficiadas		66688	71281
6.8.2 - nº de entidades beneficiadas		82	71
6.9 - Investimentos em Cultura e/ou Lazer		500.059,29	478.895,59
6.9.1 - nº de pessoas beneficiadas		68186	56901
6.9.2 - nº de entidades beneficiadas		53	59
6.10 - Gastos com ações socioassistenciais (financeiras, produtos e/ou serviços) ajuda humanitária		59.356,20	133.365,43
6.10.1 - nº de pessoas beneficiadas diretamente		5015	11149
6.10.2 - nº de pessoas beneficiadas indiretamente		15045	33447
6.10.3 - nº de entidades beneficiadas		9	22
6.11 - Outros		411.729,59	342.075,65
Total pessoas beneficiadas		249209	173221
Total entidades beneficiadas		218	202
Total dos investimentos sociais externos		4.503.994,54	3.168.898,00


 Suzana Aparecida Rodrigues dos Santos
 Diretora Administrativa e Financeira




 Maria Gládis dos Santos
 CRC/RS 039964/O-7 B MT
 Contadora


	2019	2018
7 - Outras Informações		
7.1 - A previdência privada contempla	<input type="checkbox"/> Direção <input type="checkbox"/> Cooperativas/Cooperativas/Sócios <input checked="" type="checkbox"/> Empregados <input type="checkbox"/> Não possui	<input type="checkbox"/> Direção <input type="checkbox"/> Cooperativas/Cooperativas/Sócios <input checked="" type="checkbox"/> Empregados <input type="checkbox"/> Não Possui
7.2 - A participação nas sobras ou resultados contempla	<input type="checkbox"/> Direção <input checked="" type="checkbox"/> Cooperativas/Cooperativas/Sócios <input type="checkbox"/> Empregados <input type="checkbox"/> Nesta período não houve distribuição	<input type="checkbox"/> Direção <input checked="" type="checkbox"/> Cooperativas/Cooperativas/Sócios <input type="checkbox"/> Empregados <input type="checkbox"/> Nesta período não houve distribuição
7.3 - Os projetos sociais e ambientais desenvolvidos pela Cooperativa/Federação/Federação-Central/Seguradora foram identificados por:	<input checked="" type="checkbox"/> Direção <input checked="" type="checkbox"/> Gerência <input checked="" type="checkbox"/> Empregados <input type="checkbox"/> Cooperativas/Cooperativas/Sócios	<input checked="" type="checkbox"/> Direção <input checked="" type="checkbox"/> Gerência <input checked="" type="checkbox"/> Empregados <input type="checkbox"/> Cooperativas/Cooperativas/Sócios
7.4 - Os padrões de segurança e salubridade no ambiente de trabalho foram definidos por:	<input type="checkbox"/> Direção <input checked="" type="checkbox"/> Gerência <input type="checkbox"/> Empregados <input type="checkbox"/> Cooperativas/Cooperativas/Sócios	<input type="checkbox"/> Direção <input checked="" type="checkbox"/> Gerência <input type="checkbox"/> Empregados <input type="checkbox"/> Cooperativas/Cooperativas/Sócios
7.5 - Quanto à liberdade sindical, ao direito de negociação coletiva e à representação interna dos empregados, na Cooperativa/Federação-Central/Seguradora	<input type="checkbox"/> Não se envolve <input type="checkbox"/> Incentiva e segue a OIT <input checked="" type="checkbox"/> Segue as normas da OIT	<input type="checkbox"/> Não se envolve <input type="checkbox"/> Incentiva e segue a OIT <input checked="" type="checkbox"/> Segue as normas da OIT
7.6 - Na solução dos fornecedores, os mesmos padrões éticos e de sustentabilidade social, ambiental e econômico adotados pela Cooperativa/Federação-Central/Seguradora	<input type="checkbox"/> Não são considerados <input checked="" type="checkbox"/> São exigidos <input type="checkbox"/> São sugeridos	<input type="checkbox"/> Não são considerados <input type="checkbox"/> São exigidos <input type="checkbox"/> São sugeridos
7.7 - Quanto à participação de empregados em programas de trabalho voluntário, na Cooperativa/Federação-Central/Seguradora	<input type="checkbox"/> Não se envolve <input checked="" type="checkbox"/> Organiza e incentiva <input type="checkbox"/> Aplica	<input type="checkbox"/> Não se envolve <input checked="" type="checkbox"/> Organiza e incentiva <input type="checkbox"/> Aplica
7.8 - Número Total de demandas (reclamação, consulta, denúncia, sugestão)	6518	5958
7.8.1 - Na cooperativa/Federação-Central/Seguradora	6733	4780
7.8.2 - Na ANS	254	229
7.8.3 - No Picoon	137	196
7.8.4 - No Jucidafio	251	590
7.8.5 - No Canal Fala Conosco da Unimed do Brasil	89	140
7.8.6 - No site Resame Aqui	54	101
7.9 - Número de demandas (reclamação, consulta, denúncia, sugestão) com respostas conclusivas	6788	6865
7.9.1 - Na Cooperativa/Federação-Central/Seguradora	5733	4780
7.9.2 - Na ANS	254	243
7.9.3 - No Picoon	32	125
7.9.4 - No Jucidafio	98	467
7.9.5 - No Canal Fala Conosco da Unimed do Brasil	89	140
7.9.6 - No site Resame Aqui	54	101
7.10 - Valor total de indenizações pagas no período por determinação de órgãos de defesa do consumidor e/ou justiça	1.854.260,95	719.349,16
7.11 - Total do valor gastos com fornecedores	37.675.104,01	20.039.130,21
7.11.1 - % do valor gasto com fornecedores locais	72,00	48,22
7.11.2 - Compras de "serviços e/ou bens" de outras empresas	325.334,34	5.891.892,27
7.12 - Valor adicionado a distribuir (em R\$ mil) - vide DVA	298.382.970,98	395.814.230,44
7.13.1 - Distribuição do valor adicionado		
7.13.1.1 - Governos	68.038.641,50	19,45
7.13.1.2 - Cooperativas/Federação-Central/Seguradora	197.469.205,67	66,18
7.13.1.3 - Empregados/Diretores/Conselheiros	77.331.005,64	25,92
7.13.1.4 - Remuneração de capital de terceiros	8.302.498,77	2,88
7.13.1.5 - Sociedade	4.503.994,54	1,51
7.13.1.6 - Juros sobre capital próprio	0,00	0,00
7.13.1.7 - Constituição de reservas e fundos	-24.820.857,90	-8,32
7.13.1.8 - A despesa da ADO e Outras	-23.042.375,23	-7,72




 Diretor Administrativo Financeira



Maria Gracilides Santos
 CPF: 03996478 MT
 Contadora
 Unimed

8 - Indicadores Ambientais		2019	2018
8.1 - Valor (R\$ mil) Total do Passivo Ambiental			
8.2 - Recursos Financeiros Apropriados em Meio Ambiente			
8.2.1 - Ecológico e tratamento ambiental		29.489,07	16.140,00
8.2.2 - Serviços externos de gestão ambiental		0,00	0,00
8.2.3 - Certificação externa do sistema de gestão ambiental		0,00	0,00
8.2.4 - Pesquisas e observamentos		0,00	0,00
8.2.5 - Disposições extras com a adoção de tecnologia mais limpas		0,00	16.140,00
8.2.6 - Disposições extras com compra de "créditos"		0,00	0,00
8.2.7 - Outros créditos de gestão ambiental		29.489,07	0,00
8.3 - A Unidade controla a emissão e equivalentes de CO2 dos GEE (Gases de Efeito Estufa)			
Se sim, Quantidade de emissões e equivalentes de CO2 dos GEE (tCO2e)			
8.3.1 - Escopo 1 (tCO2e)		878,96	839,16
8.3.2 - Escopo 2 (tCO2e)		471,71	161,01
8.3.3 - Escopo 3 (tCO2e)		242,96	280,46
8.4 - Consumo de energia dentro da organização (kWh)		164,29	389,69
8.5 - Consumo de água dentro da organização (m³)		3.596,817,00	3.433,729,60
8.5.1 - Fontes de retirada de água	<input type="checkbox"/> Concessão pública <input checked="" type="checkbox"/> Poços artesianos <input type="checkbox"/> Outros:	0,00	0,00
8.6 - Material utilizado em peso (Kg)		9.010,95	11.886,51
8.6.1 - Papel(kg)		5.244,00	5.957,28
8.6.2 - Cansas Plásticas (kg)		3.466,95	5.931,23
8.7 - Resíduos Segurados		15.839,45	30.249,63
8.7.1 - Resíduos inerte/não-perfurocorte (kg)		14.806,64	24.297,36
8.7.2 - Resíduos metálicos (kg)		1.029,61	5.957,28
8.7.3 - Resíduos para descontaminação (kg)		0,00	0,00
8.7.4 - Resíduos orgânicos (kg)		0,00	0,00
8.8 - Destinação dos resíduos segregados			
	<input checked="" type="checkbox"/> Empresa terceirizada <input type="checkbox"/> Organismo governamental <input type="checkbox"/> Recicladora <input type="checkbox"/> Empresas de estudos <input type="checkbox"/> Outros:		<input checked="" type="checkbox"/> Empresa terceirizada <input type="checkbox"/> Organismo governamental <input checked="" type="checkbox"/> Recicladora <input type="checkbox"/> Empresas de estudos <input type="checkbox"/> Outros:


 Maria Gladis dos Santos
 Diretora Administrativa Financeira
 Unidade 18


 Maria Gladis dos Santos
 CRC/RS 039964/O-18/MT
 Contadora
 Unidade 18

Demonstração do Valor Adicionado

Unimed: UNIMED CUIABA

	2019	2018
a) Geração de riqueza		
a) Ingressos e receitas	1.359.890.662,40	1.286.218.086,81
-a1) Contraprestações emitidas líquidas	1.226.441.849,84	1.143.083.417,89
-a2) Outros ingressos e receitas operacionais	141.328.954,48	148.355.149,57
-a3) Provisão para créditos de liquidação duvidosa - Reversão/Constituição	-26.879.941,92	-25.190.482,85
b) Variação das provisões técnicas		
-b1) Provisão de remissão	316,61	-5.363,25
-b2) Outras	0,00	0,00
c) Recíua líquida operacional	1.239.890.345,79	1.280.253.447,86
d) Eventos, dispêndios, despesas operacionais e sinistros	953.678.139,89	839.839.799,59
-d1) Eventos indenizáveis líquidos	803.907.449,11	726.765.256,48
-d2) Variação da provisão para eventos ocorridos e não avistados	12.632.426,06	-1.569.469,86
-d3) Outros dispêndios / Despesas operacionais	147.138.264,72	114.824.072,96
e) Insumos adquiridos de terceiros	91.631.710,69	79.672.349,13
-e1) Despesas de comercialização	8.939.752,86	5.099.420,28
-e2) Variação das despesas de comercialização diferidas	0,00	0,00
-e3) Despesas com serviços de terceiros	23.294.273,46	14.410.432,88
-e4) Materiais, energia e outras despesas administrativas	52.921.608,50	56.915.315,36
-e5) Despesas Financeiras	5.992.039,07	2.815.009,12
-e6) Despesas patrimoniais	0,00	0,00
-e7) Perda / Recuperação de valores ativos	494.036,80	372.171,49
f) Valor adicionado bruto	284.580.485,21	346.891.289,15
g) Depreciação, Amortização e Exaustão	6.417.871,31	5.534.141,24
h) Valor adicionado líquido produzido pela entidade	278.162.613,90	341.287.157,91
i) Valor adicionado recebido / devido em transferência	20.270.347,09	24.547.072,53
-i1) Receitas financeiras	18.193.283,45	22.431.281,34
-i2) Resultado de equivalência patrimonial	0,00	0,00
-i3) Outras	2.077.063,64	2.115.791,19
0) Valor adicionado total a distribuir	288.382.970,99	

Dr. Simone Aparecida Rodrigues dos
Diretora Administrativa F



Maria Gládis dos Santos
CRC/RS 039964/O-T 8 MT
Contadora
Unimed/RS




(B) Distribuição de riqueza

- a) Remuneração do trabalho
 - a1) Cooperativas / cooperativas / sócios
 - a1.1) Procução (consultas e honorários)
 - a1.2) Benefícios
 - a2) Dirigentes, Conselheiros e Empregados
 - a2.1) Salários, 13ª, Férias, etc.
 - a2.2) Benefícios
 - a.2.3) FGTS
 - a.2.4) Bônus / Participação nos lucros e resultados
- b) Remuneração do governo - Impostos/Taxas/Contribuições
 - b1) Federais
 - b1.1) Previdência Social
 - b2) Estaduais
 - b3) Municipais
 - c) Contribuição para Sociedade
 - d) Remuneração de capitais de terceiros
 - d1) Juros
 - d2) Aluguéis
 - d3) Outros (royalties, direitos autorais, entre outros)
 - e) Remuneração de capitais próprios
 - e1) Juros sobre capital próprio
 - e2) Constituição de reservas e fundos
 - e3) Sobras / Perdas líquidas a disposição da AGO

(II) Total distribuído (a+b+c+d+e)

	2019	2018
	274.800,21 1,31	276.697,462 28
	197.486,205 67	206.316,016 37
	173.171,795 64	161.018,319 33
	24.297.450 23	45.299.727 04
	77.333,006 64	89.373.135 88
	58.423.025 20	50.675.302 98
	14.756.021 60	12.062.592 80
	4.152.958 84	3.934.020 45
	0,00	2.707.219 85
	98.036,541 50	95.482,539 30
	19.782.463 68	18.548.534,03
	14.867.022 41	13.677.570,70
	41.891,69	346.082,28
	23.548.163,72	22.899,972 29
	4.503.964 54	3.168.888 80
	8.902.486,77	7.090.199 38
	1.277.760 03	728.101,75
	7.524.726,74	6.301.998 58
	0,00	0,00
	-47.883.233 13	24.495,619 95
	0,00	7.418.973 30
	-24.820.857 90	642.446,18
	-23.042.375 23	16.394.100,47
	298.382.970 98	365.614.230 44

Dra. Suzana Aparecida Rodrigues dos Santos Palma
 Diretora Administrativa Financeira



Unimed/PA
 Diretor

Maria Gladis dos Santos
 Contador - CRC



Unimed/PA

Notas Explicativas - Indicadores de Corpo Funcional - Cooperativas / Sócios

Nas notas 2.15 e 2.17 encontram-se informações sobre a aprovação do novo estatuto social da Unimed Cuiabá supramencionado Conselho de Administração e Diretoria Executiva.

Notas Explicativas - Indicadores de Corpo Funcional - Cooperativas PJ

Notas Explicativas - Indicadores Sociais Internos
No Item 5.16 foi considerado R\$ 1.042.278,55 de Vale Brinde e Presentes, mais R\$ 7.446.723,75 de Desconto Remunerado no Cooperado.
No Item 5.13 de participação nos resultados em 2019 não houve distribuição de scores.
No Item 5.15 em 2019 não houve cursos aos cooperados, se desenvolvimento pessoal.
No Item 5.17 e 5.18 de cooperados e empregados não houve os treinamentos específicos de Direitos Humanos e Anticorrupção em 2019.

Notas Explicativas - Outras Informações

Notas Explicativas - Indicadores Econômicos
No Item 4.3 de Precatórios de Ações Cíveis Financeiras: 2,5 milhões dos honorários honorários inscritos em favor de crédito ser maior que a aplicação com taxa fixa, que está diferenciada fixada no maior desdobramento de recursos no pagamento dos scores em atrasados, reflector assim na variação negativa de saída de 2018 para 2019 de 2,5 milhões.
No Item 4.10 do Balanço Patrimonial em 2018: Se não fosse o aumento de 2018, a reserva de resultados de 2018 seria maior, mas a reserva de resultados de 2018 para 2019 foi reduzida em 100% para a reserva de resultados de 2018.
No Item 4.11: A variação a maior deve-se aos honorários do novo Conselho de Administração, implementação diversas ações, com os scores realizados no 2º semestre não se possui o total do resultado.
No Item 4.12: A variação foi mínima devido que no valor de 2018 foi considerado FGTS e SBCX, mas o saldo era somente Remuneração e Benefícios R\$ 30.997.330,17.
No Item 4.13: Não houve fechamento devido a R\$ 430 de Comprometimento de Risco de Incadência transferido para cultura Unimed.
No Item 4.14: Os diferenciais em 2019 pela Divisão Executiva o aumento do valor de capital de trabalho que o mesmo precisa ser pago à vista.
No Item 4.15: Os Fundos o saldo negativo e devido as perdas de acordo com a decisão do Conselho de Administração, foi utilizado o Fundo de Reserva para arquivar em 100% das perdas, de acordo com as normas do Estatuto Social.

Notas Explicativas - Indicadores Sociais Externos
Indicadores sociais externos englobam os investimentos realizados pela Unimed Cuiabá e pelo ProHum - Programa de Ação Social da Unimed Cuiabá, em projetos, eventos e ações em prol da comunidade cuiabana e ano de 2019 foram Aquecimento da Ourgesta ProHum, Evento de Natal no Lar dos Idosos São Vicente de Paulo, Investimento em eventos. Os eventos sociais realizados em 2019 foram:
Evento de Natal no Lar dos Idosos São Vicente de Paulo
Investimento em voluntariado: Realização do Investimento realizado pelo ProHum nas ações de voluntariado: Atividades de meio no Argo São Vicente de Paulo e Dia do Cooperado realizado no Parque Mãe Bonfina.
Investimento em Saúde: Investimento realizado em projetos e ações sociais como Projeto, Via Láctea (dedido ao melhoramento premiado), Projeto Pimenta Branca (projeto sustentável em rede para reduzir o desperdício de alimentos, projeto de capacitação em educação continuada de estudantes de concurso de Cuiabá em parceria com pessoas com deficiência profissional. Investimento realizado em capacitação em educação continuada de estudantes de concurso de Cuiabá em parceria com a Universidade de Cuiabá e Yazza Gracis.
Investimento em esporte: Investimento realizado no Corrida Unimed, Corrida de Pesca, Patrocínio de Atletas nas categorias de judô, corrida, maratã, tria, triathlon, time de futebol futsal esporte, dance, Futebol, natação, tênis e outras modalidades.
Investimento em cultura: Ação cultural do Projeto Unimed Cuiabá em projetos de valorização da cultura cuiabana: Veranda paulista, Ação à banda Paulista, Ação de valorização da música popular paulista, entre outros eventos e ações culturais.
Investimento em ações socializantes: Investimento realizado em ações filantrópicas como doações para Instituto Raquel, paróquia do bem, MT Memória, Grupo de apoio aos pacientes com câncer, Santa Casa de Misericórdia.
Outros investimentos sociais salientes: Realização de investimento em outros projetos e ações como Projeto Criança de Roda, Projeto Viva Animal, Lar dos Idosos São Vicente de Paulo, entre outros.

Notas Explicativas - Indicadores Ambientais
8.27 - Outros custos de gestão ambiental - referente à parceria na coleta ambiental com o gerêo recreativo e esportivo ambiental.

Dra. Suzana Aparecida Rodrigues dos Santos
Diretora Administrativa Financeira

Marta Gladis dos Santos
MRCRS 0399864/D 18 MT
Contadora
CNPJ 11.719.944/0001-11

-No item 02 de despesas financeiras houve aumento de 10,5% em média do custo operacional mês em relação a 2018 e alterações das taxas do cálculo atuarial próprio que saltou de R\$ 664,4 para R\$ 720,0 em setembro/19 e R\$ 618,0 em dezembro/19.
-No item 03 os Custos Específicos houve um aumento devido a reclassificação de algumas despesas na implantação do novo plano de contas. Todas as despesas com ensino e cultura de beneficiários foram realizadas para o Centro-Custo em Plano de Saúde, incluindo das contas de Despesas Financeiras do grupo 4.5 e os serviços de entrega de todos e transferidos às contas de Benefícios e Custos com Planos de Saúde em conformidade com o grupo 4.5 de despesas administrativas. Izelatiano um aumento de 12 milhões, os benefícios do Centro-Custo em Plano de Saúde, incluindo das contas de Benefícios e Custos com Planos de Saúde de 2018. No item 04 de despesas financeiras houve aumento devido a ampliação do novo plano de contas da ANS em que "Reclamações Judiciais" foram agregadas a esse grupo.
-No item 05 de despesas financeiras houve aumento na geração de empréstimos e financiamentos e juros e multa do restabelecimento ao SUS.
-No item 11 houve redução das aplicações fixas e mudança do percentual de recebimento das aplicações.
-No item 12 benefícios das aplicações variáveis não houve impacto mas o valor de custos com impiedades do novo plano de contas que saltou do grupo de Taxas e Tributos para Provisões e Contingências-Tributárias.
-No item 02 de remuneração de capital próprio também houve ao resultado de perdas não houve pagamento de juros no capital próprio e contradição de todos.

NOTAS EXPLICATIVAS

4 - **INDICADORES DE CORPO-FUNÇÃO.**
Nos itens 2.15 e 2.17 houve alterações devido a aprovação do novo estatuto social da United Cuabá segregado Conselho de Administração e Diretoria Executiva.

5 - **INDICADORES DE ORGANIZAÇÃO E GESTÃO**
No item 3.7 não houve alteração de custos para comparação referente ao exercício de 2018.

6 - **INDICADORES SOCIAIS INTERNOS**
No item 5.16 de controle de qualidade de VAM, Serviços e Prestações, total R\$ 7.146.173,75 de Descarte Retornado ao Cooperado.
No item 5.15 de participação nos resultados em 2019 não houve distribuição de sobras.
No item 5.17 de controle de qualidade de serviços não houve os indicadores específicos de Diretoria Humana e Participação em 2019.

INDICADORES SOCIAIS EXTERNOS

Indicadores sociais externos originam-se de investimentos realizados pelo Unimed-Cuiabá e pelo ProUim - Programa de Apoio Social da Unimed Cuiabá, em projetos e eventos e ações em prol da comunidade durante o ano de 2019.

7 - **INDICADORES ECONÔMICOS**
No item 4.11 a variação a maior deve-se aos renoveis do novo Conselho de Administração.
No item 4.12 a redução se deu devido ao valor de R\$ 703,00 correspondido a FGTS e Bonificação, mas o controle era somente "Remuneração e Benefícios" R\$ 50.869.318,57.
No item 4.15 houve eliminação devido a RL 420 de Comprovante de Risco de Interdição Usado para outras áreas.
No item 4.16 foi aprovado em 2019 pelo Conselho de Administração o aumento do valor do capital de ingresso e para o mesmo período se paga à vista.

DEMONSTRAÇÃO DO VALOR ADICIONADO

No item 02 a unidade foi avaliada em R\$ 8,54 da média do custo assistencial mês em relação a 2018 e alterações das taxas do cálculo atuarial próprio que saltou de R\$ 664,4 para R\$ 720,0 em setembro/19 e R\$ 618,0 em dezembro/19.
-No item 03 de serviços de terceiros houve aumento devido a implantação do novo plano de contas da ANS em que "Reclamações Judiciais" foram agregadas a esse grupo.
-No item 11 houve redução das aplicações fixas e diminuição do percentual de recebimento das aplicações.
-No item 12 benefícios das aplicações variáveis não houve impacto mas o valor de custos com impiedades do novo plano de contas que saltou do grupo de Taxas e Tributos para Provisões e Contingências-Tributárias.
-No item 02 de remuneração de capital próprio também houve ao resultado de perdas não houve pagamento de juros no capital próprio e contradição de todos.

Mania Gladis dos Santos
CRC/R/S 039964/O-7 8 MT
Contadora
United | 12

Dr.ª Sirlana Aparedado Rodrigues dos Santos P.
Diretora Administrativa Financeira
United | 12