

Razão Social: UNIMED CUIABA

Data de fundação: 20/10/1975

Tempo de existência: 41 anos

Responsável preenchimento formulário: maria.gladis@unimedcuiaba.coop.br

E-mail responsável: prounim@unimedcuiaba.coop.br

maria.gladis@unimedcuiaba.coop.br

Tipo de Unimed: Singular operadora

Seleção os recursos próprios (filiais) conforme critério contábil, consolidados neste relatório:

Quantidade Hospital: 0

Quantidade Farmácia: 5

Quantidade Pronto atendimento: 1

Quantidade Laboratório: 0

Quantidade Posto de Coleta: 0

Quantidade Centro de diagnóstico: 0

Quantidade Ótica: 0

Outros (Descrever e informar quantidade): 1 Distribuidora de Medicamentos e 2 Vacinas

Total de Beneficiários: 228522

Este ano o Balanço Social da Unimed terá relatório de auditoria independente?

Não

Ramo de atividade: Saúde

CNPJ: 3533726000188

Atuação da cooperativa: Local Regional Nacional

Telefone para contato: (65) 36123339

Federação/Confederação: 56


Maria Gladis dos Santos
CRC/R 089964/O-T 8 MT
Contadora
Unimed



Rubens Carlos de Oliveira Junior
Presidente
Unimed

2 - Indicadores de Corpo Funcional	Cooperado(a)s / Sócios	Cooperadas PJ	Empregado(as)	Nº Total	Cooperado(a)s / Sócios	Cooperadas PJ	Empregado(as)	Nº Total
2.1 - Nº de pessoas na Unimed (em 31/12)	1373	0	1081	2454	1315	0	1087	2382
2.2 - Nº de admissões durante o período	76	0	215	291	48	0	247	295
2.3 - Nº de saídas e demissões durante o período	18	0	201	219	37	0	219	256
2.4 - Índice de rotatividade por substituição (turnover)			19,24	19,24			10,72	10,72
2.5 - Nº de afastados no período			10	10			9	9
2.5.1 - Nº de afastados efetivados no período			1	1			8	8
2.6 - Nº de Apendices			32	32			28	28
2.7 - Nº de trabalhadores terceirizados			0	0			61	61
2.8 - Nº de trabalhadores com contrato temporário			0	0			1	1
2.9 - Nº de homens que trabalham na Unimed	915		337	1252	875		341	1216
2.10 - Nº de mulheres que trabalham na Unimed	458		744	1202	440		726	1166
2.11 - Nº de branco(a)s que trabalham na Unimed	0		1038	1038	0		1010	1010
2.12 - Nº de negro(a)s que trabalham na Unimed	0		42	42	0		57	57
2.13 - Nº de indígenas que trabalham na Unimed	0		1	1	0		0	0
2.14 - Nº de pessoas com deficiência	0		16	16	0		19	19
2.15 - Nº total de membros do Conselho de Administração	5	0		5	5	0		5
2.15.1 - Nº total de mulheres no Conselho de Administração	1	0		1	1	0		1
2.15.2 - Nº total de negros e indígenas no Conselho de Administração	1	0		1	0	0		0
2.16 - Nº total de membros do Conselho Fiscal	6	0		6	6	0		6
2.16.1 - Nº total de mulheres no Conselho Fiscal	0	0		0	0	0		0
2.16.2 - Nº total de negros e indígenas no Conselho Fiscal	0	0		0	0	0		0
2.17 - Nº total de membros da Diretoria Executiva	0	0		0	2	0		2
2.17.1 - Nº total de mulheres na Diretoria Executiva	0	0		0	0	0		0
2.17.2 - Nº total de negros e indígenas na Diretoria Executiva	0	0		0	0	0		0
2.18 - Nº de homens ocupados em função administrativas e/ou na diretoria	9	0		9	18	0		18
2.19 - Nº de mulheres ocupadas em funções administrativas e/ou diretoria	9	0		9	0	0		0
2.20 - Nº de negro(a)s indígenas ocupados em funções administrativas e/ou diretoria	10	0		10	20	0		20
2.21 - Faltas extras dos colaboradores	0	0		0	0	0		0
2.21.1 - Até 18 anos	1081			1081			1087	1057
2.21.2 - De 19 a 24 anos	33			33			23	23
2.21.3 - De 25 a 29 anos	150			150			130	130
2.21.4 - De 30 a 45 anos	184			184			225	225
2.21.5 - De 46 a 59 anos	573			573			599	599
2.21.6 - A partir de 60 anos	118			118			107	107
2.22 - Nº de pessoas nas categorias profissionais de trabalho	13			13			13	13
2.22.1 - Gestão	1071			1071			1059	1058
2.22.2 - Técnico	76			76			73	73
2.22.3 - Operacional	320			320			307	307
2.22.4 - Apoio	505			505			511	511
2.23 - Remuneração média por categoria profissional de trabalho por gênero	170			170			167	167
2.23.1 - Remuneração média - Gestão	3.549,52			3.549,52			5.482,00	5.482,00
2.23.1.1 - Remuneração média de Homens	7.692,00			7.692,00			16.074,77	16.074,77
2.23.1.2 - Remuneração média de Mulheres	7.853,03			7.853,03			16.142,76	16.142,76
2.23.2 - Remuneração média - Técnico	7.530,98			7.530,98			16.006,78	16.006,78
2.23.2.1 - Remuneração média de Homens	3.893,22			3.893,22			3.425,02	3.425,02
2.23.2.2 - Remuneração média de Mulheres	4.072,92			4.072,92			3.825,13	3.825,13
2.23.3 - Remuneração média - Operacional	3.313,52			3.313,52			3.024,91	3.024,91
2.23.3.1 - Remuneração média de Homens	1.672,81			1.672,81			1.403,20	1.403,20
2.23.3.2 - Remuneração média de Mulheres	1.638,51			1.638,51			1.376,79	1.376,79
2.23.3.3 - Remuneração média de Homens	1.707,11			1.707,11			1.429,61	1.429,61

Rubens Carlos de Oliveira Junior
Presidente



Maria Gládis dos Santos
CRC/R\$ 039964/O-18 MT
Contadora



2.23.4.1 - Remuneração média de Homens	1.169,27	1.169,27	981,71	981,71
2.23.4.2 - Remuneração média de Mulheres	1.108,81	1.108,81	928,36	928,36
2.24 - Remuneração média por categoria profissional de trabalho por raça	2.673,19	2.673,19	5.482,00	5.482,00
2.24.1 - Remuneração média com brancos	3.516,03	3.516,03	5.735,58	5.735,58
2.24.1.1 - Gestão	8.359,26	8.359,26	16.542,67	16.542,67
2.24.1.2 - Técnico	4.168,44	4.168,44	4.212,54	4.212,54
2.24.1.3 - Operacional	1.587,62	1.587,62	1.211,60	1.211,60
2.24.1.4 - Apoio	1.002,12	1.002,12	975,50	975,50
2.24.2 - Remuneração média com negros	2.487,54	2.487,54	5.188,43	5.188,43
2.24.2.1 - Gestão	7.024,75	7.024,75	15.006,87	15.006,87
2.24.2.2 - Técnico	3.218,00	3.218,00	2.637,50	2.637,50
2.24.2.3 - Operacional	1.758,00	1.758,00	1.594,80	1.594,80
2.24.2.4 - Apoio	1.074,00	1.074,00	914,57	914,57
2.24.3 - Remuneração média com indígenas	0,00	0,00	0,00	0,00
2.24.3.1 - Gestão	0,00	0,00	0,00	0,00
2.24.3.2 - Técnico	0,00	0,00	0,00	0,00
2.24.3.3 - Operacional	0,00	0,00	0,00	0,00
2.24.3.4 - Apoio	0,00	0,00	0,00	0,00
2.25 - % de negros na trajetória de gestão (chefias)	4,00	4,00	5,0%	5,0%
2.26 - % de indígenas na trajetória de gestão (chefias)	0,00	0,00	0,0%	0,0%
2.27 - % de mulheres na trajetória de gestão (chefias)	54,00	54,00	89,00	89,00
2.28 - Nº de colaboradores por escolaridade	1081	1081	1087	1087
2.28.1 - Não alfabetizados	0	0	0	0
2.28.2 - Ensino fundamental incompleto	12	12	16	16
2.28.3 - Ensino fundamental completo	79	79	30	30
2.28.4 - Ensino médio completo	472	472	441	441
2.28.5 - Ensino técnico completo	121	121	10	10
2.28.6 - Ensino superior completo	316	316	452	452
2.28.7 - Pós-graduação Lato Sensu (especialização, MBA) completo	76	76	110	110
2.28.8 - Pós-graduação Stricto Sensu (mestrado e doutorado) completo	5	5	8	8
2.28.9 - Pós-doutorado	0	0	0	0
2.29 - A cooperativa estimula a educação básica, ensino médio e superior (supletivo ou regular dos(as) trabalhadores(as))?	62	62	47	47
2.29.1 - Educação básica (Nº de beneficiários)	0	0	0	0
2.29.2 - Ensino Médio (Nº de beneficiários)	0	0	0	0
2.29.3 - Ensino Superior (Nº de beneficiários)	62	62	47	47
2.30 - Nº total de acidentes de trabalho	18	18	15	15
2.30.1 - Nº de acidente de trajeto	5	5	2	2
2.30.2 - Nº de acidentes na atividade fim	13	13	13	13


- Não
 Organização de comissões
 Sim, fornecendo equipamento
 Sim, realizando campanhas e capacitações
 Sim, programas de medicina preventiva
 Outras: PPR - Programa de Prevenção de Risco Ambiental.

- Não
 Organização de comissões
 Sim, fornecendo equipamento
 Sim, realizando campanhas e capacitações
 Sim, programas de medicina preventiva
 Outras:


 Rubens Carlos de Oliveira Junior
 Presidente
 Unimed/PA
 Cuiabá


 Maria Gladis dos Santos
 CRC/RS 039964/O-T 8 MT
 Contadora
 Unimed/PA

Indicadores de Outilização e Gestão		2010	2011
3.1 - Valor (R\$ mil) da maior produção repassada ao(a) cooperado(a)		141.559,11	113.997,96
3.2 - Valor (R\$ mil) da menor produção repassada ao(a) cooperado(a)		8,89	29,80
3.3 - Valor (R\$ mil) da maior remuneração paga ao(a) administrador(a)		-	-
3.4 - Valor (R\$ mil) da menor remuneração paga ao(a) administrador(a)		-	-
3.5 - Valor (R\$ mil) do maior remuneração paga ao(a) empregado(a)		40.386,00	40.386,00
3.6 - Valor (R\$ mil) do menor remuneração paga ao(a) empregado(a)		922,00	786,00
3.7 - Destino das sobras	<input checked="" type="checkbox"/> Aumento de capital <input checked="" type="checkbox"/> Distribuição entre os cooperados(as) <input checked="" type="checkbox"/> /cooperativas/sócios <input type="checkbox"/> Fundos <input type="checkbox"/> Não foram distribuídos sobras no período	<input checked="" type="checkbox"/> Aumento de capital <input checked="" type="checkbox"/> Distribuição entre os cooperados(as) <input checked="" type="checkbox"/> /cooperativas/sócios <input type="checkbox"/> Fundos <input type="checkbox"/> Não foram distribuídos sobras no período	
3.8 - Fundos existentes	<input checked="" type="checkbox"/> Fundo para educação e (RATES/FATES) <input checked="" type="checkbox"/> Reserva legal <input checked="" type="checkbox"/> Outros <input type="checkbox"/> Fundo Benefício Social	<input checked="" type="checkbox"/> Fundo para educação e (RATES/FATES) <input checked="" type="checkbox"/> Reserva legal <input checked="" type="checkbox"/> Outros <input type="checkbox"/> Fundo Benefício Social	
3.9 - % Frequência média nas assembleias gerais dos cooperados(as)/cooperativas/sócios ocorridas no período	12,52	9,00	
3.10 - Assuntos/Pauta subtrahidos à assembleia	<input type="checkbox"/> Admissão, eliminação e exclusão de cooperados(as) <input checked="" type="checkbox"/> /cooperativas/sócios <input checked="" type="checkbox"/> Destino das sobras ou perdas <input type="checkbox"/> Investimentos <input type="checkbox"/> Liquidação <input type="checkbox"/> Novos produtos/serviços <input type="checkbox"/> Pagamento de credores <input type="checkbox"/> Reforma Estatutária <input checked="" type="checkbox"/> Outros <input type="checkbox"/> Eleição do Conselho e Órgãos	<input type="checkbox"/> Admissão, eliminação e exclusão de cooperados(as) <input checked="" type="checkbox"/> /cooperativas/sócios <input checked="" type="checkbox"/> Destino das sobras ou perdas <input type="checkbox"/> Investimentos <input type="checkbox"/> Liquidação <input type="checkbox"/> Novos produtos/serviços <input type="checkbox"/> Pagamento de credores <input type="checkbox"/> Reforma Estatutária <input checked="" type="checkbox"/> Chamada de Capital <input type="checkbox"/> Outros	
3.11 - Outros órgãos sociais existentes na Unimed	<input checked="" type="checkbox"/> Comitê educativo <input type="checkbox"/> Comitê de auditoria e riscos <input checked="" type="checkbox"/> Conselho técnico <input checked="" type="checkbox"/> Medicina preventiva <input checked="" type="checkbox"/> Conselho de especialidades <input type="checkbox"/> Outros	<input checked="" type="checkbox"/> Comitê educativo <input type="checkbox"/> Comitê de auditoria e riscos <input checked="" type="checkbox"/> Conselho técnico <input checked="" type="checkbox"/> Medicina preventiva <input checked="" type="checkbox"/> Conselho de especialidades <input type="checkbox"/> Outros	
3.12 - Renovação dos cargos diretivos (conselho), no período	<input checked="" type="checkbox"/> 1/3 <input type="checkbox"/> 2/3 <input type="checkbox"/> Sem renovação <input type="checkbox"/> Total <input type="checkbox"/> Outros	<input type="checkbox"/> 1/3 <input type="checkbox"/> 2/3 <input checked="" type="checkbox"/> Sem renovação <input type="checkbox"/> Total <input type="checkbox"/> Outros	
3.13 - Os 3 critérios principais para admissão de novo(s) cooperado(s)/cooperativas/sócios	<input type="checkbox"/> Conhecimento sobre cooperativismo <input checked="" type="checkbox"/> Critério técnico <input checked="" type="checkbox"/> Experiência - prática <input type="checkbox"/> Reside na área de atuação <input type="checkbox"/> Demanda por especialidade <input type="checkbox"/> Outros	<input type="checkbox"/> Conhecimento sobre cooperativismo <input checked="" type="checkbox"/> Critério técnico <input checked="" type="checkbox"/> Experiência - prática <input type="checkbox"/> Reside na área de atuação <input type="checkbox"/> Demanda por especialidade <input type="checkbox"/> Outros	
3.14 - Espaços de representação do cooperativismo em que a Unimed atua	<input type="checkbox"/> ADI - Aliança Internacional do Coopativismo <input type="checkbox"/> OCB - Organização das Cooperativas Brasileiras <input checked="" type="checkbox"/> OCEs - Organização das Cooperativas Brasileiras no Estado <input checked="" type="checkbox"/> SESCOOP - Serviço Nacional de Aprendizagem do Cooperativismo <input checked="" type="checkbox"/> Central Nacional UNIMED/Federação <input checked="" type="checkbox"/> Confederação UNIMED <input checked="" type="checkbox"/> Fundação UNIMED <input checked="" type="checkbox"/> Instituto UNIMED <input type="checkbox"/> Outro	<input type="checkbox"/> ADI - Aliança Internacional do Cooperativismo <input type="checkbox"/> OCB - Organização das Cooperativas Brasileiras <input checked="" type="checkbox"/> OCEs - Organização das Cooperativas Brasileiras no Estado <input checked="" type="checkbox"/> SESCOOP - Serviço Nacional de Aprendizagem do Cooperativismo <input checked="" type="checkbox"/> Central Nacional UNIMED/Federação <input checked="" type="checkbox"/> Confederação UNIMED <input checked="" type="checkbox"/> Fundação UNIMED <input checked="" type="checkbox"/> Instituto UNIMED <input type="checkbox"/> Outro	

Rubens Carlos de Oliveira Junior
 Presidente


Maria Gládis dos Santos
 CRC/RS 039964/O-T 8 MT
 Colitadora


3.15 - A Unimed aprova a organização de outros empreendimentos de outras cooperativas

- | | | | |
|--|---|------------------------------|--|
| <input checked="" type="checkbox"/> Não | <input type="checkbox"/> Sim, emprestando recursos materiais e/ou humanos | <input type="checkbox"/> Não | <input type="checkbox"/> Sim, oferecendo assessoria |
| <input type="checkbox"/> Sim, oferecendo assessoria | <input type="checkbox"/> Sim, emprestando recursos materiais e/ou humanos | <input type="checkbox"/> Não | <input type="checkbox"/> Sim, oferecendo assessoria |
| <input type="checkbox"/> Contrariando serviços e parcerias | <input type="checkbox"/> Contrariando serviços e parcerias | <input type="checkbox"/> Não | <input type="checkbox"/> Contrariando serviços e parcerias |
| <input type="checkbox"/> Outros tipos | <input type="checkbox"/> Outros tipos | <input type="checkbox"/> Não | <input type="checkbox"/> Outros tipos |

3.16 - Principal fonte de crédito

- | | |
|---|---|
| <input checked="" type="checkbox"/> Bancos/Financiaras | <input type="checkbox"/> Bancos/Financiaras |
| <input type="checkbox"/> BNDDES | <input type="checkbox"/> BNDDES |
| <input type="checkbox"/> Cooperadas / Cooperativas (sócios) | <input type="checkbox"/> Cooperadas / Cooperativas (sócios) |
| <input type="checkbox"/> Fornecedores diversas | <input type="checkbox"/> Fornecedores diversos |
| <input type="checkbox"/> Governo | <input type="checkbox"/> Governo |
| <input type="checkbox"/> Intercâmbio | <input type="checkbox"/> Intercâmbio |
| <input type="checkbox"/> Unimed | <input type="checkbox"/> Unimed |
| <input type="checkbox"/> Outras cooperativas de crédito | <input type="checkbox"/> Outras cooperativas de crédito |
| <input type="checkbox"/> Rede credenciada | <input type="checkbox"/> Rede credenciada |
| <input type="checkbox"/> Outros | <input type="checkbox"/> Outros |

3.17 - A participação de cooperado(a)s/cooperativas/sócios no planejamento da Unimed

- | | |
|--|--|
| <input checked="" type="checkbox"/> Não ocorre | <input type="checkbox"/> Não ocorre |
| <input type="checkbox"/> Sim, por meio da aprovação em assembleia | <input type="checkbox"/> Sim, por meio da aprovação em assembleia |
| <input type="checkbox"/> Sim, por meio de grupos de trabalho (comissões etc) | <input type="checkbox"/> Sim, por meio de grupos de trabalho (comissões etc) |
| <input type="checkbox"/> Sim, por recomendação a diretoria e/ou conselho | <input type="checkbox"/> Sim, por recomendação a diretoria e/ou conselho |

3.18 - A Unimed costuma consultar o(a)s cooperado(a)s/cooperativas/sócio(a)s para solução de problemas e/ou na hora de buscar soluções

- | | |
|---|---|
| <input type="checkbox"/> Não | <input type="checkbox"/> Não |
| <input type="checkbox"/> Sim, periodicamente com data definida | <input type="checkbox"/> Sim, periodicamente com data definida |
| <input checked="" type="checkbox"/> Sim, na hora que necessita resolver um problema e encontrar uma solução | <input checked="" type="checkbox"/> Sim, na hora que necessita resolver um problema e encontrar uma solução |

3.19 - A Unimed possui Conselho Consultivo com membros não cooperados, subordinado ao Conselho de Administração

- | | |
|--|--|
| <input checked="" type="checkbox"/> Não | <input type="checkbox"/> Não |
| <input type="checkbox"/> Não, mas pretende implantar em 20 | <input type="checkbox"/> Não, mas pretende implantar em 20 |
| <input type="checkbox"/> Sim | <input type="checkbox"/> Sim |

3.20 - A Unimed tem previsão para assegurar Conselho de Administração e Diretoria, com cooperado(a)s diferentes nas Presidências, do Conselho e da Diretoria

- | | |
|---|-------------------------------------|
| <input checked="" type="checkbox"/> Não | <input type="checkbox"/> Não |
| <input type="checkbox"/> Sim, em 20 | <input type="checkbox"/> Sim, em 20 |

3.21 - A gestão de risco da Unimed leva em consideração, os seguintes recos:

- | | |
|---|---|
| <input type="checkbox"/> Crédito | <input type="checkbox"/> Crédito |
| <input type="checkbox"/> Financeiro | <input type="checkbox"/> Financeiro |
| <input type="checkbox"/> Estratégico | <input type="checkbox"/> Estratégico |
| <input type="checkbox"/> Cambial | <input type="checkbox"/> Cambial |
| <input type="checkbox"/> Fiscal | <input type="checkbox"/> Fiscal |
| <input checked="" type="checkbox"/> Trabalhista | <input checked="" type="checkbox"/> Trabalhista |
| <input type="checkbox"/> Reputacional | <input type="checkbox"/> Reputacional |
| <input type="checkbox"/> Comunitário | <input type="checkbox"/> Comunitário |
| <input type="checkbox"/> Operacional | <input type="checkbox"/> Operacional |
| <input checked="" type="checkbox"/> Ambiental | <input checked="" type="checkbox"/> Ambiental |

3.22 - A Unimed tem partes relacionadas

- | | |
|--|--|
| <input checked="" type="checkbox"/> Não | <input type="checkbox"/> Não |
| <input type="checkbox"/> Sim, e tem projetos socioambientais desenvolvidos em conjunto | <input type="checkbox"/> Sim, e tem projetos socioambientais desenvolvidos em conjunto |
| <input type="checkbox"/> Sim, mas não tem projetos socioambientais desenvolvidos em conjunto | <input type="checkbox"/> Sim, mas não tem projetos socioambientais desenvolvidos em conjunto |

3.23 - A Unimed tem Código de Conduta implantado

- | | |
|---|------------------------------|
| <input checked="" type="checkbox"/> Não | <input type="checkbox"/> Não |
| <input type="checkbox"/> Sim | <input type="checkbox"/> Sim |

3.24 - Em caso positivo, existe um canal de denúncias relativo ao Código de Conduta?

- | | |
|--|--|
| <input type="checkbox"/> Não | <input type="checkbox"/> Não |
| <input checked="" type="checkbox"/> Sim, Quais | <input checked="" type="checkbox"/> Sim, Quais |
- comite.conduta@unimedcrlaba.

3.25 - A Unimed tem um comitê para tratar de denúncias/questões relativas ao Código de Conduta

- | | |
|---|---|
| <input type="checkbox"/> Não | <input type="checkbox"/> Não |
| <input checked="" type="checkbox"/> Sim | <input checked="" type="checkbox"/> Sim |

3.26 - Número de casos de discriminação? Em caso positivo descrever as medidas tomadas em Nota Explicativa

- | | |
|---|---|
| 0 | 0 |
|---|---|

Rubens Carlos de Oliveira Junior
Presidente
Unimed
Contadora

Marta Gladis dos Santos
CRC/RS103964/O-7 8 MT
Unimed
Contadora

	2019	2018
4.1 - Ingressos e Receitas Brutas	1.009.861.561,27	902.421.423,90
4.2 - Ingressos/Receitas Repassadas	0,00	0,00
4.3 - Receitas sobre aplicações financeiras	15.861.370,43	13.943.306,53
4.4 - Total das dívidas	226.744.070,31	211.227.821,57
4.5 - Patrimônio da Unimed	458.092.047,21	324.030.444,27
4.6 - Patrimônio de terceiros	0,00	0,00
4.7 - Impostos e contribuições	37.065.308,04	35.591.662,42
4.8 - Remuneração do(s) cooperado(a)s/cooperativista(s) sócio(a)s - não inclui benefícios	222.860.510,00	208.693.798,26
4.9 - Sobras ou perdas do exercício	1.919.433,67	6.599.861,58
4.10 - Valor de capital para ingresso na Unimed	60.000,00	60.000,00
4.11 - Custo Total de Pessoal: Remuneração + Benefícios	39.436.649,62	41.542.241,36
4.11.1 - Diretores e Conselheiros	1.915.965,72	1.891.355,26
4.11.2 - Empregados	37.465.734,82	39.554.817,55
4.11.3 - Jovens Aprendiz	17.242,81	19.710,84
4.11.4 - Estagiários	47.886,27	76.457,71
4.11.5 - Trabalhadores terceirizados	0,00	0,00
4.11.6 - Trabalhadores com contrato temporário	0,00	0,00
4.12 - INSS refeito sobre produção cooperados/cooperativistas/sócios	10.439.851,16	7.549.499,23
4.13 - IR refeito sobre produção cooperados/cooperativistas/sócios	49.762.208,20	2.898.265,66
4.14 - Fundos	3.846.905,13	4.837.039,22
4.15 - Atendimento de intercâmbio prestado por outras Unimeds	102.778.524,20	99.198.751,00
4.16 - Venda para outras Cooperativas, exceto Unimed	51.800.089,93	45.336.879,92
4.17 - Onde é possível visualizar as demonstrações contábeis	<input checked="" type="checkbox"/> Não disponibiliza <input type="checkbox"/> No website da unimed <input checked="" type="checkbox"/> Publicado no jornal da área de atuação <input checked="" type="checkbox"/> Impresso, Digitalizado, e/ou disponibilizado aos diversos públicos <input checked="" type="checkbox"/> Impresso, Digitalizado, e/ou apresentado aos cooperado(a)s/cooperativista(s) sócio(a)s	<input type="checkbox"/> Não disponibiliza <input type="checkbox"/> No website da unimed <input checked="" type="checkbox"/> Publicado no jornal da área de atuação <input checked="" type="checkbox"/> Impresso, Digitalizado, e/ou disponibilizado aos diversos públicos <input type="checkbox"/> Impresso, Digitalizado, e/ou apresentado aos cooperado(a)s/cooperativista(s) sócio(a)s


 Rubens Carlos de Oliveira Junior
 Presidente
 Unimed
 Contador


 Maria Gládis dos Santos
 CRC/R\$ 039964/O-18 MT
 Contadora
 Unimed

5 - Indicadores sociais internos	Cooperado(a)s / Sócios	Cooperadas PJ	Empregado(a)s / Outros	Nº Total	Cooperado(a)s / Sócios	Cooperadas PJ	Empregado(a)s / Outros	Nº Total
5.1 - Investimentos em alimentação	0,00	0,00	3.286,329,67	3.286,329,67	0,00	0	1.634.327,06	1.634.327,06
5.2 - Investimentos em eventos	1.028.701,26	0,00	320.120,99	1.348.821,65	871.410,48	0	379.632,02	1.251.079,50
5.3 - Investimentos em saúde	7.112,210,14	0,00	8.029.501,93	15.141.712,07	8.455.308,08	0	7.026.863,83	15.482.171,91
5.4 - Investimentos em transporte	0,00	0,00	394.518,80	394.518,80	0,00	0	439.278,55	439.278,55
5.5 - Investimentos em segurança no trabalho	0,00	0,00	127.760,67	127.760,67	0,00	0	119.905,71	119.905,71
5.6 - Investimentos em cultura e/ou lazer	0,00	0,00	0,00	0,00	12.079,61	0	0,00	12.079,61
5.6.1 - nº de beneficiado(a)s	0	0	0	0	98	0	0	98
5.7 - Investimentos em educação/formação, ensino fundamental, médio ou superior			140.149,53	140.149,53			171.058,72	171.058,72
5.7.1 - Aportes próprios			140.149,53	140.149,53			171.058,72	171.058,72
5.7.2 - Aportes dos parceiros			0,00	0,00			0,00	0,00
5.7.3 - nº de beneficiado(a)s			65	65			48	48
5.8 - Investimentos em capacitação profissional	56.676,16	0,00	187.559,51	244.235,67	127.765,19	0	376.670,45	504.435,84
5.8.1 - nº de beneficiado(a)s	146	0	1081	1227	1277	0	791	2068
5.8.2 - nº de horas de treinamento/pessoa	16,00	0,00	2,00	18,00	1,00	0	2,00	3,00
5.9 - Investimentos de capacitação em gestão cooperativa	23.760,00	0,00	19.163,76	42.923,76	9.788,44	0	0,00	9.788,44
5.9.1 - nº de beneficiado(a)s	17	0	16	33	54	0	0	54
5.10 - Investimentos em creche ou auxílio creche	0,00	0,00	220.665,00	220.665,00	0,00	0	194.709,00	194.709,00
5.10.1 - nº de beneficiado(a)s	0	0	126	126	0	0	127	127
5.11 - Investimentos em seguro de vida	846.188,10	0,00	152.366,61	998.549,91	707.090,59	0	101.811,41	808.902,00
5.11.1 - nº de beneficiado(a)s	1373	0	1081	2454	1315	0	1067	2382
5.12 - Investimentos em previdência privada	0,00	0,00	105.749,71	105.749,71	0,00	0	128.233,78	128.233,78
5.12.1 - nº de beneficiado(a)s	0	0	1081	1081	0	0	1067	1067
5.13 - Investimentos em participações nos resultados	0,00	0,00	0,00	0,00	0,00	0	0,00	0,00
5.13.1 - % Distribuído	0,00	0,00	0,00	0,00	0,00	0	0,00	0,00
5.13.2 - % Retido	0,00	0,00	0,00	0,00	0,00	0	0,00	0,00
5.14 - Investimentos em bonificações	0,00	0,00	2.568.961,57	2.568.961,57	0,00	0	2.246.452,69	2.246.452,69
5.15 - Investimentos em cursos para o desenvolvimento pessoal	0,00	0,00	0,00	0,00	0,00	0	0,00	0,00
5.15.1 - nº de beneficiado(a)s	0	0	0	0	0	0	0	0
5.16 - Outros	238.559,44	0,00	0,00	238.559,44	1.338.447,30	0	0,00	1.338.447,30
Total de beneficiados	1536	0	3450	4986	2744	0	3100	5884
Total dos investimentos internos	9.306.095,10	0,00	15.554.867,35	24.860.932,45	11.521.925,69	0	12.818.963,22	24.340.888,91
5.17 - Total de horas de treinamento para cooperado(a)s e empregado(a)s em políticas e procedimentos relativos a aspectos de direitos	0,00	0,00	0,00	0,00	0,00	0	0,00	0,00
5.18 - Total de horas de treinamento para cooperado(a)s e empregado(a)s em políticas e procedimentos anticontração	0,00	0,00	0,00	0,00	0,00	0	0,00	0,00
5.19 - Número total de ações trabalhistas movidas por empregados			19	19			43	43
5.19.1 - Julgadas procedentes			13	13			24	24
5.19.2 - Julgadas improcedentes			6	6			19	19
5.20 - Valor total (R\$ mil) de indenizações trabalhistas pagas no período por determinação da Justiça			357.899,00	357.899,00			317.800,11	317.800,11
5.20.1 - Valor pago (R\$ mil)			379.281,32	379.281,32			344.535,99	344.535,99
5.20.2 - Valor restituído (R\$ mil)			21.383,32	21.383,32			26.735,88	26.735,88

Rubens Carlos de Oliveira Junior
 Presidente
 Unimed

Mafra Santos
 Maria Gládis dos Santos
 CRC/R5 039964/O-T 8 MT
 Contadora
 Unimed

6 - Indicadores sociais externos (Investimentos na comunidade - em R\$)		2016	2015
6.1 - Investimento em eventos		48.707,91	0,00
6.1.1 - nº de público alvo		800	0
6.1.2 - nº de eventos		1	0
6.2 - Investimentos em programas e/ou projetos ambientais		49.135,48	50.499,24
6.3 - Investimento em campanhas de mobilização e conscientização socioambiental		24.305,90	157.200,00
6.4 - Investimento em voluntariado		5.460,00	709,00
6.4.1 - nº de voluntários (cooperados e empregados)		128	32
6.4.2 - nº de entidades beneficiadas		4	1
6.5 - Investimentos em Saúde		174.238,42	166.493,59
6.5.1 - nº de pessoas beneficiadas		1.283	43064
6.5.2 - nº de entidades beneficiadas		26	15
6.6 - Investimentos em Educação / alfabetização		28.400,00	24.300,12
6.6.1 - nº de pessoas beneficiadas		9861	1891
6.6.2 - nº de entidades beneficiadas		1	1
6.7 - Investimentos em capacitação profissional		0,00	4.428,80
6.7.1 - nº de pessoas beneficiadas		0	395
6.7.2 - nº de entidades beneficiadas		0	1
6.8 - Investimentos em Esportes		570.570,77	670.965,58
6.8.1 - nº de pessoas beneficiadas		45907	44950
6.8.2 - nº de entidades beneficiadas		27	37
6.9 - Investimentos em Cultura e/ou Lazer		198.635,56	187.378,91
6.9.1 - nº de pessoas beneficiadas		42751	60268
6.9.2 - nº de entidades beneficiadas		27	12
6.10 - Gastos com ações sociais/benefício (financeiras, produtos e/ou serviços)/ajudas humanitárias		56.781,00	26.325,60
6.10.1 - nº de pessoas beneficiadas diretamente		6448	2351
6.10.2 - nº de pessoas beneficiadas indiretamente		19314	7953
6.10.3 - nº de entidades beneficiadas		9	12
6.11 - Outros		292.085,52	429.165,49
Total pessoas beneficiadas		116220	152859
Total entidades beneficiadas		94	79
Total dos investimentos sociais externos		1.446.319,96	1.717.077,33


Rubens Carlos de Oliveira Junior
 Presidente


 Unimed
 Contador

Maria Gladis dos Santos
 CRC/RS 039964/O-18 MT
 Contadora

 Unimed
 Contador

7.1 - A previdência privada contempla	<input type="checkbox"/>	Direção Cooperados/Cooperativas/Sócios Empregados Não Possui	<input type="checkbox"/>	Direção Cooperados/Cooperativas/Sócios Empregados Não Possui	<input type="checkbox"/>	Direção Cooperados/Cooperativas/Sócios Empregados Não Possui	<input type="checkbox"/>	Direção Cooperados/Cooperativas/Sócios Empregados Não Possui	<input type="checkbox"/>	Direção Cooperados/Cooperativas/Sócios Empregados Não Possui	<input type="checkbox"/>	Direção Cooperados/Cooperativas/Sócios Empregados Não Possui
7.2 - A participação nas sobras ou resultados contempla	<input type="checkbox"/>	Direção Cooperados/Cooperativas/Sócios Empregados Neste período não houve distribuição	<input type="checkbox"/>	Direção Cooperados/Cooperativas/Sócios Empregados Neste período não houve distribuição	<input type="checkbox"/>	Direção Cooperados/Cooperativas/Sócios Empregados Neste período não houve distribuição	<input type="checkbox"/>	Direção Cooperados/Cooperativas/Sócios Empregados Neste período não houve distribuição	<input type="checkbox"/>	Direção Cooperados/Cooperativas/Sócios Empregados Neste período não houve distribuição	<input type="checkbox"/>	Direção Cooperados/Cooperativas/Sócios Empregados Neste período não houve distribuição
7.3 - Os projetos sociais e ambientais desenvolvidos pela Cooperativa/Federação-Central/Seguradora foram definidos por:	<input checked="" type="checkbox"/>	Direção Gerência Empregados Cooperados/Cooperativas/Sócios	<input checked="" type="checkbox"/>	Direção Gerência Empregados Cooperados/Cooperativas/Sócios	<input checked="" type="checkbox"/>	Direção Gerência Empregados Cooperados/Cooperativas/Sócios	<input checked="" type="checkbox"/>	Direção Gerência Empregados Cooperados/Cooperativas/Sócios	<input checked="" type="checkbox"/>	Direção Gerência Empregados Cooperados/Cooperativas/Sócios	<input checked="" type="checkbox"/>	Direção Gerência Empregados Cooperados/Cooperativas/Sócios
7.4 - Os padrões de segurança e saúde no ambiente de trabalho foram definidos por:	<input checked="" type="checkbox"/>	Direção Gerência Empregados Cooperados/Cooperativas/Sócios	<input checked="" type="checkbox"/>	Direção Gerência Empregados Cooperados/Cooperativas/Sócios	<input checked="" type="checkbox"/>	Direção Gerência Empregados Cooperados/Cooperativas/Sócios	<input checked="" type="checkbox"/>	Direção Gerência Empregados Cooperados/Cooperativas/Sócios	<input checked="" type="checkbox"/>	Direção Gerência Empregados Cooperados/Cooperativas/Sócios	<input checked="" type="checkbox"/>	Direção Gerência Empregados Cooperados/Cooperativas/Sócios
7.5 - Quanto à liberdade sindical, ao direito de negociação coletiva e à representação interna dos empregados, na Cooperativa/Federação-Central/Seguradora	<input checked="" type="checkbox"/>	Não se envolve Incentiva e segue a OIT Segue as normas da OIT	<input checked="" type="checkbox"/>	Não se envolve Incentiva e segue a OIT Segue as normas da OIT	<input checked="" type="checkbox"/>	Não se envolve Incentiva e segue a OIT Segue as normas da OIT	<input checked="" type="checkbox"/>	Não se envolve Incentiva e segue a OIT Segue as normas da OIT	<input checked="" type="checkbox"/>	Não se envolve Incentiva e segue a OIT Segue as normas da OIT	<input checked="" type="checkbox"/>	Não se envolve Incentiva e segue a OIT Segue as normas da OIT
7.6 - Na seleção dos fornecedores, os mesmos padrões éticos e de sustentabilidade social, ambiental e econômico adotados pela Cooperativa/Federação-Central/Seguradora	<input checked="" type="checkbox"/>	Não são considerados São exigidos São sugeridos	<input checked="" type="checkbox"/>	Não são considerados São exigidos São sugeridos	<input checked="" type="checkbox"/>	Não são considerados São exigidos São sugeridos	<input checked="" type="checkbox"/>	Não são considerados São exigidos São sugeridos	<input checked="" type="checkbox"/>	Não são considerados São exigidos São sugeridos	<input checked="" type="checkbox"/>	Não são considerados São exigidos São sugeridos
7.7 - Quanto à participação de empregados em programas de trabalho voluntário, na Cooperativa/Federação-Central/Seguradora	<input checked="" type="checkbox"/>	Não se envolve Organiza e incentiva Apóia	<input checked="" type="checkbox"/>	Não se envolve Organiza e incentiva Apóia	<input checked="" type="checkbox"/>	Não se envolve Organiza e incentiva Apóia	<input checked="" type="checkbox"/>	Não se envolve Organiza e incentiva Apóia	<input checked="" type="checkbox"/>	Não se envolve Organiza e incentiva Apóia	<input checked="" type="checkbox"/>	Não se envolve Organiza e incentiva Apóia
7.8 - Número Total de demandas (reclamação, consulta, denúncia, sugestão)	5970	4095	200	142	778	741	24	862.977,78	15.998.144,69	80,00	6.218.501,04	354.860.398,81
7.8.1 - Na cooperativa/Federação-Central/Seguradora												
7.8.2 - NA ANS												
7.8.3 - No Procon												
7.8.4 - No Judiciário												
7.8.5 - No Canal Fale Conosco da Unimed do Brasil												
7.8.6 - No site Reclame Aqui												
7.9 - Número de demandas (reclamação, consulta, denúncia, sugestão) com respostas conclusivas	5185	4095	162	106	67	741	24	862.977,78	15.998.144,69	80,00	6.218.501,04	354.860.398,81
7.9.1 - Na Cooperativa/Federação-Central/Seguradora												
7.9.2 - NA ANS												
7.9.3 - No Procon												
7.9.4 - No Judiciário												
7.9.5 - No Canal Fale Conosco da Unimed do Brasil												
7.9.6 - No site Reclame Aqui												
7.10 - Valor total de indenizações pagas no período por determinação de órgão de defesa do consumidor e/ou justiça	15.998.144,69	80,00	6.218.501,04	354.860.398,81								
7.11 - Total do valor gastos com fornecedores locais												
7.11.1 - % do valor gasto com fornecedores locais												
7.12 - Compras de serviços e/ou bens de outras cooperativas												
7.13 - Valor adcionado a distribuir (em R\$ mil) - vide DVA												
7.13.1 - Distribuição do valor adicionado												
7.13.1.1 - Governos	37.065.308,04	10,45	35.591.662,42	10,70								
7.13.1.2 - Cooperados/Federação-Central/Seguradora	251.782.849,00	70,95	219.118.789,69	65,85								
7.13.1.3 - Empregados/Diretores/Conselheiros	42.978.986,18	12,11	49.029.807,99	14,74								
7.13.1.4 - Remuneração de capital de terceiros	9.759.129,11	2,75	9.576.177,41	2,88								
7.13.1.5 - Sociedade	1.446.319,96	0,41	1.717.077,33	0,52								
7.13.1.6 - Juros sobre capital próprio	5.971.682,72	1,69	6.192.480,43	1,86								
7.13.1.7 - Constituição de reservas e fundos	3.946.905,13	1,11	4.937.039,22	1,48								
7.13.1.8 - A disposição da ACO e Outros	1.919.433,67	0,54	6.568.861,58	1,97								


Maria Gladis dos Santos
 CRC/RS 039964/O-T 8 MT
 Contadora
 Unimed


Rubens Carlos de Oliveira Junior
 Presidente
 Unimed

Indicadores Ambientais		2019	2019
8.1 - Valor (R\$ mil) Total do Passivo Ambiental		49.135,48	50.499,24
8.2 - Recursos Financeiros Aportados em Meio Ambiente		0,00	0,00
8.2.1 - Educação e treinamento ambiental		0,00	0,00
8.2.2 - Serviços externos de gestão ambiental		0,00	0,00
8.2.3 - Certificação externa do sistema de gestão ambiental		0,00	0,00
8.2.4 - Pesquisa e desenvolvimento		0,00	0,00
8.2.5 - Despesas extras com a adoção de tecnologia mais limpas		0,00	0,00
8.2.6 - Despesas extras com compras 'verdes'		0,00	0,00
8.2.7 - Outros custos de gestão ambiental		0,00	0,00
8.3 - A Unimed controla a emissão e equivalentes de CO2 dos GEE (Gases de Efeito Estufa)		<input type="checkbox"/> Não <input checked="" type="checkbox"/> Sim	<input type="checkbox"/> Não <input checked="" type="checkbox"/> Sim
Se sim: Quantidade de emissões e equivalentes de CO2 dos GEE (tCO2e)		1.548,07	1.888,98
8.3.1 - Escopo 1 (tCO2e)		327,60	400,62
8.3.2 - Escopo 2 (tCO2e)		254,48	391,44
8.3.3 - Escopo 3 (tCO2e)		965,97	1.076,92
8.4 - Consumo de energia dentro da organização (KWh)		3.113.380,00	3.149.381,00
8.5 - Consumo de água dentro da organização (m³)		0,00	0,00
8.5.1 - Fontes de reutilização de água	<input type="checkbox"/> Concessionária pública <input checked="" type="checkbox"/> Popos atesilanos <input type="checkbox"/> Outros:		<input type="checkbox"/> Concessionária pública <input checked="" type="checkbox"/> Popos atesilanos <input type="checkbox"/> Outros:
8.6 - Material utilizado em peso (kg)		32.395,60	26.886,65
8.6.1 - Papel(kg)		25.362,30	21.465,40
8.6.2 - Copos Plásticos (kg)		7.003,50	2.201,25
8.7 - Resíduos Segregados		54.087,53	57.455,68
8.7.1 - Resíduos infectante/perfurocortante (kg)		31.728,23	32.990,28
8.7.2 - Resíduos recicláveis (kg)		22.359,30	24.465,40
8.7.3 - Resíduos para descontaminação (kg)		0,00	0,00
8.7.4 - Resíduos orgânicos (kg)		0,00	0,00
8.8 - Destinação dos resíduos segregados	<input checked="" type="checkbox"/> Empresa terceirizada <input type="checkbox"/> Organismo governamental <input type="checkbox"/> Recicladora <input type="checkbox"/> Empresas de adubos <input type="checkbox"/> Outros:		<input checked="" type="checkbox"/> Empresa terceirizada <input type="checkbox"/> Organismo governamental <input type="checkbox"/> Recicladora <input type="checkbox"/> Empresas de adubos <input type="checkbox"/> Outros:

Rubens Carlos de Oliveira Junior
Presidente

Unimed CASP

Maria Gládis dos Santos
CRC/RS 039964/0-T-8 MT
Controladora

Unimed CASP

Demonstração do Valor Adicionado


Unimed - UNIMED CUIABA

	2016	2015
(A) Geração da riqueza		
a) Ingressos e receitas	1.009.661.561,27	902.421.423,8
-- a-1) Contraprestações emitidas líquidas	849.768.207,19	771.511.865,8
-- a-2) Outros ingressos e receitas operacionais	183.356.499,69	149.594.659,1
-- a-3) Provisão para créditos de liquidação duvidosa - Reversão/Constituição	-23.283.245,61	-18.685.100,8
b) Variação das provisões técnicas	-16.680,99	-14.846,8
-- b-1) Provisão de remissão	-16.680,99	-14.846,8
-- b-2) Outras	0,00	0,0
c) Receita líquida operacional	1.009.878.242,26	902.436.270,4
d) Eventos, dispêndios, despesas operacionais e sinistros	626.581.019,27	550.650.208,2
-- d-1) Eventos indenizáveis líquidos	475.277.870,36	380.953.204,4
-- d-2) Variação da provisão para eventos ocorridos e não avisados	1.583.846,56	5.685.377,3
-- d-3) Outros dispêndios / Despesas operacionais	149.719.302,35	164.031.626,4
e) Insumos adquiridos de terceiros	49.564.853,73	41.134.992,4
-- e-1) Despesas de comercialização	5.416.212,02	7.949.153,0
-- e-2) Variação das despesas de comercialização diferidas	0,00	0,0
-- e-3) Despesas com serviços de terceiros	6.608.718,25	5.781.988,4
-- e-4) Materiais, energia e outras despesas administrativas	35.154.401,34	26.519.737,7
-- e-5) Despesas Financeiras	816.891,17	1.348.719,7
-- e-6) Despesas patrimoniais	0,00	0,0
-- e-7) Perda / Recuperação de valores ativos	1.586.640,95	635.383,3
f) Valor adicionado bruto	333.732.359,26	310.551.068,8
g) Depreciação, Amortização e Exaustão	2.561.233,23	2.758.381,4
h) Valor adicionado líquido produzido pela entidade	331.171.126,03	307.892.687,3
i) Valor adicionado recebido / cedido em transferência	23.679.262,78	24.839.207,6
-- i-1) Receitas financeiras	22.482.137,15	21.027.913,0
-- i-2) Resultado de equivalência patrimonial	0,00	0,0
-- i-3) Outras	1.197.125,63	3.811.294,6
(j) Valor adicionado total a distribuir	354.850.388,81	332.731.895,9

Rubens Carlos de Oliveira Junior
Presidente






Maria Gládis dos Santos
CRC/R\$ 039964/O-T 8 MT
Contadora



(B) Distribuição da riqueza


	2016	2015
a) Remuneração do trabalho	294.741.614,78	288.148.597,00
-- a1) Cooperados / cooperativas / sócios	251.762.649,00	219.118.789,00
-- a1.1) Produção (consultas e honorários)	222.850.510,00	208.693.788,00
-- a1.2) Benefícios	28.912.139,00	10.425.001,00
-- a2) Dirigentes, Conselheiros e Empregados	42.978.965,78	49.029.807,00
-- a2.1) Salários, 13º, Férias, etc.	35.845.006,70	38.662.219,00
-- a2.2) Benefícios	4.565.425,87	4.564.275,00
-- a2.3) F.G.T.S	2.568.532,61	3.560.502,00
-- a2.4) Bônus / Participação nos lucros e resultados	0,00	2.242.809,00
b) Remuneração do governo - Impostos/Taxas/Contribuições	37.065.309,04	35.561.692,00
-- b1) Federais	16.172.286,32	11.242.926,00
-- b1.1) Previdência Social	10.176.229,29	6.503.704,00
-- b2) Estaduais	4.894.996,27	12.281.343,00
-- b3) Municipais	5.021.796,16	5.563.697,00
c) Contribuição para Sociedade	1.446.319,86	1.717.077,00
d) Remuneração de capitais de terceiros	9.759.125,11	9.576.177,00
-- d1) Juros	6.204.007,16	6.471.310,00
-- d2) Aluguéis	3.555.117,95	3.104.866,00
-- d3) Outras (royalties, direitos autorais, entre outros)	0,00	0,00
e) Remuneração de capitais próprios	11.838.021,52	17.898.381,00
-- e1) Juros sobre capital próprio	5.971.682,72	6.192.480,00
-- e2) Constituição de reservas e fundos	3.946.905,13	4.937.039,00
-- e3) Sobras / Perdas líquidas a disposição da AGO	1.919.433,67	6.568.861,00
(II) Total distribuído (a+b+c+d+e)	354.860.389,81	327.791.995,00


 Rubens Carlos de Oliveira Junior
 Presidente



 Rubens Carlos de Oliveira Junior
 Contador - CRC

Notas Explicativas - Indicadores de Corpo Funcional - Cooperado(s) / Sócios

Notas Explicativas - Indicadores de Corpo Funcional - Cooperados PJ

Maria Gládis dos Santos
 CRC/RS 039964/O-T 8 MT
 Contadora


Aumento considerado de moças cooperadas em 2016 em relação a 2015.

Notas Explicativas - Indicadores Sociais Internos

Em 5.16 - Outros, compreende as Unidades para os cooperados em outras comunitativas


Notas Explicativas - Indicadores Sociais Externos

Principais investimentos:


- Carreira de País, J realizado anualmente, beneficiou mais de 1.500 pessoas.
- Projeto Alívios, J, Beneficia crianças de comunidades em vulnerabilidade social com atividades esportivas nas modalidades de Jiu-Jiu e Futebol.
- Cultura: Instituto Proespí, J, Beneficia idosos com aulas de coral, dança, violão e outras atividades.
- Saúde: Maternidade J, realiza atendimento médico para comunidades em vulnerabilidade social de Quatá e Várzea Grande. Voz Animal, J, realiza atendimento veterinário para animais de famílias em vulnerabilidade social.
- Caminho Redenção, J, oferece atendimento médico, odontológico e assistência psicológica a famílias em vulnerabilidade social.
- Alfabetização: Projeto Ventania de Fátima, J, O Projeto atende a comunidade de baixa renda, 1ª de março com diversas atividades durante elas aulas regulares para crianças da pré escola no segundo grau.
- Mais Ambiente: Projeto de recuperação da mata, J, Consiste na compensação de toda madeira emitido pela Cooperativa. Realizamos o inventário e plantio das mudas de árvores nas matas ciliares do rio Cuiabá.
- Outros: Projeto Canteiro de roda, J, Oferece terapia fonoaudiológica a apoio pedagógico para crianças deficiências auditivas.
- Voz Animal, J, Oferece abrigo e assistência a cães e gatos abandonados.
- Trilha da vida em ação, J, oferece atividades como dança e ginástica para idosos de comunidade em vulnerabilidade social.
- Plantio J, Outros Doações especializadas e pomares.

Notas Explicativas - Outras Informações

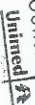
Notas Explicativas - Indicadores Ambientais



Rubens Carlos de Oliveira Junior
Presidente



Maria Cláudia dos Santos
CRC/RS 039964/0-T-8 MT
Contadora



Notas Explicativas - Demonstração Valor Adicionado

Notas Explicativas

Provisão para Perdas de Crédito - aumento significativo referente a perdas de inadimplência a receber. Variação do provisão para eventos ocorridos e não avaliados-implantação de mudanças dos processos de reconhecimento contábil dos eventos diminuiu o prazo médio de reconhecimento, diminuindo o fator perda.

Desu-Comercialização- reavaliação contrato controlada.

Ativos-energia - melhoria nos processos de reconhecimento despesas, Perda Ativos-realizado juntamente dos e bens e baseado bens disponíveis ou investimentos existentes.


Distribuição Riqueza - Benefícios incluído dos adicionais societários e procedimentos;

Impostos Federais-aumento dos impostos diretos pagamento do faturamento;

Provisões-aumento de provisões e concessão das informações;

Estadual-Cesta de compra medicamentos na pré-ata, e reclassificação de contas do custo;

Sociedade AGC- diminuição de socas devido a contabilização dos eventos realizados com prazo menor e provisão das contingências passivas.



Maria Gladis dos Santos
CRC/RS/083986410-T 8 MT
Contadora
Unimed RS



Rubens Carlos de Oliveira Junior
Presidente
Unimed RS